



ÅRSREGNSKAPET FOR REGNSKAPSÅRET 2023 - GENERELL INFORMASJON

Enheten

Organisasjonsnummer: 985 660 492
Organisasjonsform: Aksjeselskap
Foretaksnavn: BIOVAC ENVIRONMENTAL TECHNOLOGY AS
Forretningsadresse: Jeksleveien 59
2016 FROGNER

Regnskapsår

Årsregnskapets periode: 01.01.2023 - 31.12.2023

Konsern

Mørselskap i konsern: Ja
Konsernregnskap lagt ved: Ja

Regnskapsregler

Regler for små foretak benyttet: Nei
Benyttet ved utarbeidelsen av årsregnskapet til selskapet: Regnskapslovens alminnelige regler
Benyttet ved utarbeidelsen av årsregnskapet til konsernet: Regnskapslovens alminnelige regler

Årsregnskapet fastsatt av kompetent organ

Bekreftet av representant for selskapet: Petter Mellquist
Dato for fastsettelse av årsregnskapet: 07.04.2024

Grunnlag for avgivelse

År 2023: Årsregnskapet er elektronisk innlevert
År 2022: Tall er hentet fra elektronisk innlevert årsregnskap fra 2023

Det er ikke krav til at årsregnskapet m.v. som sendes til Regnskapsregisteret er undertegnet. Kontrollen på at dette er utført ligger hos revisor/enhetens øverste organ. Sikkerheten ivaretas ved at innsender har rolle/rettighet for innsending av årsregnskapet via Altinn, og ved at det bekreftes at årsregnskapet er fastsatt av kompetent organ.

Brønnøysundregistrene, 06.03.2025



Resultatregnskap

Beløp i: NOK	Note	2023	2022
RESULTATREGNSKAP			
Inntekter			
Salgsinntekt		162 744 278	192 464 423
Annen driftsinntekt		98 592	62 297
Sum inntekter	3	162 842 870	192 526 720
Kostnader			
Varekostnad		109 295 611	137 100 216
Lønnskostnad	4	31 004 520	33 686 469
Avskrivning på varige driftsmidler og immaterielle eiendeler	5,6	1 125 839	1 202 335
Annen driftskostnad	4,7,8	16 367 274	18 438 008
Sum kostnader		157 793 244	190 427 028
Driftsresultat		5 049 626	2 099 692
Finansinntekter og finanskostnader			
Annen finansinntekt	9,10	599 234	284 335
Sum finansinntekter		599 234	284 335
Annen finanskostnad	9,10	1 201 368	1 365 904
Sum finanskostnader		1 201 368	1 365 904
Netto finans		-602 134	-1 081 569
Ordinært resultat før skattekostnad		4 447 492	1 018 123
Skattekostnad på ordinært resultat	13	1 065 970	308 149
Ordinært resultat etter skattekostnad		3 381 522	709 974
Årsresultat		3 381 522	709 974
Overføringer og disponeringer			
Overføringer til/fra annen egenkapital	14	3 381 522	709 974
Sum overføringer og disponeringer		3 381 522	709 974



Balanse

Beløp i: NOK	Note	2023	2022
BALANSE - EIENDELER			
Anleggsmidler			
Immaterielle eiendeler			
Registeret varemerket	5	1 000 000	1 000 000
Servicekontrakter	5	2 950 000	3 000 000
Aktivert utviklingskostnad	5	1 251 033	1 708 152
Utsatt skattefordel	13	132 860	
Goodwill	6	1 496 951	1 871 189
Sum immaterielle eiendeler		6 830 844	7 579 341
Varige driftsmidler			
Driftsløsøre, inventar, verktøy, kontormaskiner og lignende	6	342 319	683 138
Sum varige driftsmidler	15	342 319	683 138
Finansielle anleggsmidler			
Investering i datterselskap	11	14 914 281	14 914 281
Sum finansielle anleggsmidler		14 914 281	14 914 281
Sum anleggsmidler		22 087 444	23 176 760
Omløpsmidler			
Varer			
Varer	15,16	15 951 645	14 790 758
Sum varer		15 951 645	14 790 758
Fordringer			
Kundefordringer	15,17	12 892 459	17 931 724
Andre fordringer	18	8 137 366	14 507 464
Sum fordringer		21 029 825	32 439 188
Bankinnskudd, kontanter og lignende			
Bankinnskudd, kontanter og lignende	19	10 664 965	6 572 863
Sum bankinnskudd, kontanter og lignende		10 664 965	6 572 863
Sum omløpsmidler		47 646 435	53 802 809



Balanse

Beløp i: NOK	Note	2023	2022
SUM EIENDELER		69 733 879	76 979 569
BALANSE - EGENKAPITAL OG GJELD			
Egenkapital			
Innskutt egenkapital			
Selskapskapital	20	500 500	500 500
Overkurs	14	2 759 363	2 759 363
Annen innskutt egenkapital	14	15 392 431	15 392 431
Sum innskutt egenkapital		18 652 294	18 652 294
Opptjent egenkapital			
Annen egenkapital	14	9 279 973	5 898 451
Sum opptjent egenkapital		9 279 973	5 898 451
Sum egenkapital	14	27 932 267	24 550 745
Gjeld			
Langsiktig gjeld			
Utsatt skatt	13		66 673
Sum avsetninger for forpliktelser			66 673
Annen langsiktig gjeld			
Langsiktig konserngjeld	12	20 723 393	20 111 678
Sum annen langsiktig gjeld		20 723 393	20 111 678
Sum langsiktig gjeld		20 723 393	20 178 351
Kortsiktig gjeld			
Leverandørgjeld	12	7 854 875	16 515 447
Betalbar skatt	13	1 265 503	1 073 462
Skyldige offentlige avgifter		3 345 917	3 923 334
Annen kortsiktig gjeld	12,18	8 611 924	10 738 229
Sum kortsiktig gjeld		21 078 219	32 250 472
Sum gjeld		41 801 612	52 428 823
SUM EGENKAPITAL OG GJELD		69 733 879	76 979 568



Balanse

Beløp i: NOK	Note	2023	2022
---------------------	-------------	-------------	-------------



Konsernets resultatregnskap

Beløp i: NOK	Note	2023	2022
RESULTATREGNSKAP			
Inntekter			
Salgsinntekt		192 899 775	213 620 222
Annen driftsinntekt		98 592	62 297
Sum inntekter	2	192 998 367	213 682 519
Kostnader			
Varekostnad		127 905 790	150 078 044
Lønnskostnad	3	37 015 604	39 464 529
Avskrivning på varige driftsmidler og immaterielle eiendeler	4,5,6	2 672 578	2 736 794
Annen driftskostnad	3,7	20 242 008	22 121 935
Sum kostnader		187 835 980	214 401 302
Driftsresultat		5 162 387	-718 783
Finansinntekter og finanskostnader			
Annen finansinntekt	8,9	648 760	362 397
Sum finansinntekter		648 760	362 397
Annen finanskostnad	8,9	1 492 447	1 759 429
Sum finanskostnader		1 492 447	1 759 429
Netto finans		-843 687	-1 397 032
Ordinært resultat før skattekostnad		4 318 700	-2 115 815
Skattekostnad på ordinært resultat	10	1 080 278	308 149
Ordinært resultat etter skattekostnad		3 238 422	-2 423 964
Årsresultat		3 238 422	-2 423 964
Overføringer og disponeringer			
Overføringer til/fra annen egenkapital	11	3 238 422	-2 423 964
Sum overføringer og disponeringer		3 238 422	-2 423 964



Konsernets balanse

Beløp i: NOK	Note	2023	2022
BALANSE - EIENDELER			
Anleggsmidler			
Immaterielle eiendeler			
Registrerte varemerke	4	1 000 000	1 000 000
Servicekontrakter	4	2 950 000	3 000 000
Aktiverte utviklingskostnader	4	1 387 138	1 924 809
Utsatt skattefordel	10	1 585 314	1 302 305
Goodwill	5	8 555 802	10 341 811
Sum immaterielle eiendeler		15 478 254	17 568 925
Varige driftsmidler			
Driftsløsøre, inventar, verktøy, kontormaskiner og lignende	6,12	876 223	1 219 938
Sum varige driftsmidler		876 223	1 219 938
Sum anleggsmidler		16 354 477	18 788 863
Omløpsmidler			
Varer			
Varer	12,13	19 147 064	17 617 246
Sum varer		19 147 064	17 617 246
Fordringer			
Kundefordringer	12,14	16 959 920	20 630 123
Andre fordringer	15	8 488 231	14 788 215
Sum fordringer		25 448 151	35 418 338
Bankinnskudd, kontanter og lignende			
Bankinnskudd, kontanter og lignende	16	10 842 050	6 851 341
Sum bankinnskudd, kontanter og lignende		10 842 050	6 851 341
Sum omløpsmidler		55 437 265	59 886 925
SUM EIENDELER		71 791 742	78 675 788

BALANSE - EGENKAPITAL OG GJELD



Konsernets balanse

Beløp i: NOK	Note	2023	2022
Egenkapital			
Innskutt egenkapital			
Selskapskapital	17	500 500	500 500
Overkurs		2 759 363	2 759 363
Annen innskutt egenkapital		15 392 431	15 392 431
Sum innskutt egenkapital	11	18 652 294	18 652 294
Opptjent egenkapital			
Annen egenkapital	11	4 890 928	1 489 572
Sum opptjent egenkapital		4 890 928	1 489 572
Sum egenkapital	11	23 543 222	20 141 866
Gjeld			
Langsiktig gjeld			
Sum avsetninger for forpliktelser		0	
Annen langsiktig gjeld			
Langsiktig konserngjeld	18	20 723 393	20 111 678
Sum annen langsiktig gjeld		20 723 393	20 111 678
Sum langsiktig gjeld		20 723 393	20 111 678
Kortsiktig gjeld			
Gjeld til kredittinstitusjoner	12	258 609	2 999 514
Leverandørgjeld		11 332 461	16 033 887
Betalbar skatt	4	1 265 503	1 073 462
Skyldige offentlige avgifter		3 345 917	3 923 334
Annen kortsiktig gjeld	15	11 322 637	14 392 045
Sum kortsiktig gjeld		27 525 127	38 422 242
Sum gjeld		48 248 520	58 533 920
SUM EGENKAPITAL OG GJELD		71 791 742	78 675 786



Brønnøysundregistrene

ÅRSREGNSKAP FOR REGNSKAPSÅRET 2023 - GENERELL INFORMASJON

Journalnummer: 2024 614161

Enheten

Organisasjonsnummer: 985 660 492
Organisasjonsform: Aksjeselskap
Foretaksnavn: BIOVAC ENVIRONMENTAL TECHNOLOGY AS
Forretningsadresse: Jeksleveien 59
2016 FROGNER

Regnskapsår

Årsregnskapets periode: 01.01.2023 - 31.12.2023

Konsern

Morselskap i konsern: Ja
Konsernregnskap lagt ved: Ja

Regnskapsregler

Regler for små foretak benyttet: Nei
Benyttet ved utarbeidelsen av
årsregnskapet til selskapet: Regnskapslovens alminnelige regler
Benyttet ved utarbeidelsen av
årsregnskapet til konsernet: Regnskapslovens alminnelige regler

Årsregnskapet fastsatt av kompetent organ

Bekreftet av representant for selskapet: Petter Mellquist
Dato for fastsettelse av årsregnskapet: 07.04.2024

Grunnlag for avgivelse

År 2023: Årsregnskap er elektronisk innlevert.
År 2022: Tall er hentet fra elektronisk innlevert årsregnskap fra 2023.

Det er ikke krav til at årsregnskapet m.v. som sendes til Regnskapsregisteret er undertegnet. Kontrollen på at dette er utført ligger hos revisor/enhetens øverste organ. Sikkerheten ivaretas ved at innsender har rolle/rettighet for innsending av årsregnskapet via Altinn, og ved at det bekreftes at årsregnskapet er fastsatt av kompetent organ.

Brønnøysundregistrene, 03.08.2024



Organisasjonsnr: 985 660 492
BIOVAC ENVIRONMENTAL TECHNOLOGY AS

RESULTATREGNSKAP

Beløp i: NOK	Note	2023	2022
RESULTATREGNSKAP			
Inntekter			
Salgsinntekt		162 744 278	192 464 423
Annen driftsinntekt		98 592	62 297
Sum inntekter	3	162 842 870	192 526 720
Kostnader			
Varekostnad		109 295 611	137 100 216
Lønnskostnad	4	31 004 520	33 686 469
Avskrivning på varige driftsmidler og immaterielle eiendeler	5,6	1 125 839	1 202 335
Annen driftskostnad	4,7,8	16 367 274	18 438 008
Sum kostnader		157 793 244	190 427 028
Driftsresultat		5 049 626	2 099 692
Finansinntekter og finanskostnader			
Annen finansinntekt	9,10	599 234	284 335
Sum finansinntekter		599 234	284 335
Annen finanskostnad	9,10	1 201 368	1 365 904
Sum finanskostnader		1 201 368	1 365 904
Netto finans		-602 134	-1 081 569
Ordinært resultat før skattekostnad			
Skattekostnad på ordinært resultat	13	1 065 970	308 149
Ordinært resultat etter skattekostnad		3 381 522	709 974
Årsresultat		3 381 522	709 974
Overføringer og disponeringer			
Overføringer til/fra annen egenkapital	14	3 381 522	709 974
Sum overføringer og disponeringer		3 381 522	709 974



Organisasjonsnr: 985 660 492
BIOVAC ENVIRONMENTAL TECHNOLOGY AS

BALANSE

Beløp i: NOK	Note	2023	2022
BALANSE - EIENDELER			
Anleggsmidler			
Immaterielle eiendeler			
Registeret varemerket	5	1 000 000	1 000 000
Servicekontrakter	5	2 950 000	3 000 000
Aktivert utviklingskostnad	5	1 251 033	1 708 152
Utsatt skattefordel	13	132 860	
Goodwill	6	1 496 951	1 871 189
Sum immaterielle eiendeler		6 830 844	7 579 341
Varige driftsmidler			
Driftsløsøre, inventar, verktøy, kontormaskiner og lignende	6	342 319	683 138
Sum varige driftsmidler	15	342 319	683 138
Finansielle anleggsmidler			
Investering i datterselskap	11	14 914 281	14 914 281
Sum finansielle anleggsmidler		14 914 281	14 914 281
Sum anleggsmidler		22 087 444	23 176 760
Omløpsmidler			
Varer			
Varer	15,16	15 951 645	14 790 758
Sum varer		15 951 645	14 790 758
Fordringer			
Kundefordringer	15,17	12 892 459	17 931 724
Andre fordringer	18	8 137 366	14 507 464
Sum fordringer		21 029 825	32 439 188
Bankinnskudd, kontanter og lignende			
Bankinnskudd, kontanter og lignende	19	10 664 965	6 572 863
Sum bankinnskudd, kontanter og lignende		10 664 965	6 572 863
Sum omløpsmidler		47 646 435	53 802 809
SUM EIENDELER		69 733 879	76 979 569

BALANSE - EGENKAPITAL OG GJELD

Egenkapital



Innskutt egenkapital			
Selskapskapital	20	500 500	500 500
Overkurs	14	2 759 363	2 759 363
Annen innskutt egenkapital	14	15 392 431	15 392 431
Sum innskutt egenkapital		18 652 294	18 652 294
Opptjent egenkapital			
Annen egenkapital	14	9 279 973	5 898 451
Sum opptjent egenkapital		9 279 973	5 898 451
Sum egenkapital	14	27 932 267	24 550 745
Gjeld			
Langsiktig gjeld			
Utsatt skatt	13		66 673
Sum avsetninger for forpliktelse			66 673
Annen langsiktig gjeld			
Langsiktig konserngjeld	12	20 723 393	20 111 678
Sum annen langsiktig gjeld		20 723 393	20 111 678
Sum langsiktig gjeld		20 723 393	20 178 351
Kortsiktig gjeld			
Leverandørgjeld	12	7 854 875	16 515 447
Betalbar skatt	13	1 265 503	1 073 462
Skyldige offentlige avgifter		3 345 917	3 923 334
Annen kortsiktig gjeld	12,18	8 611 924	10 738 229
Sum kortsiktig gjeld		21 078 219	32 250 472
Sum gjeld		41 801 612	52 428 823
SUM EGENKAPITAL OG GJELD		69 733 879	76 979 568



Organisasjonsnr: 985 660 492
BIOVAC ENVIRONMENTAL TECHNOLOGY AS

KONSERNRESULTATREGNSKAP

Beløp i: NOK	Note	2023	2022
RESULTATREGNSKAP			
Inntekter			
Salgsinntekt		192 899 775	213 620 222
Annen driftsinntekt		98 592	62 297
Sum inntekter	2	192 998 367	213 682 519
Kostnader			
Varekostnad		127 905 790	150 078 044
Lønnskostnad	3	37 015 604	39 464 529
Avskrivning på varige driftsmidler og immaterielle eiendeler	4,5,6	2 672 578	2 736 794
Annen driftskostnad	3,7	20 242 008	22 121 935
Sum kostnader		187 835 980	214 401 302
Driftsresultat		5 162 387	-718 783
Finansinntekter og finanskostnader			
Annen finansinntekt	8,9	648 760	362 397
Sum finansinntekter		648 760	362 397
Annen finanskostnad	8,9	1 492 447	1 759 429
Sum finanskostnader		1 492 447	1 759 429
Netto finans		-843 687	-1 397 032
Ordinært resultat før skattekostnad			
Skattekostnad på ordinært resultat	10	1 080 278	308 149
Ordinært resultat etter skattekostnad		3 238 422	-2 423 964
Årsresultat		3 238 422	-2 423 964
Overføringer og disponeringer			
Overføringer til/fra annen egenkapital	11	3 238 422	-2 423 964
Sum overføringer og disponeringer		3 238 422	-2 423 964



Organisasjonsnr: 985 660 492
BIOVAC ENVIRONMENTAL TECHNOLOGY AS

KONSERNBALANSE

Beløp i: NOK	Note	2023	2022
BALANSE - EIENDELER			
Anleggsmidler			
Immaterielle eiendeler			
Registrerte varemerke	4	1 000 000	1 000 000
Servicekontrakter	4	2 950 000	3 000 000
Aktiverte			
utviklingskostnader	4	1 387 138	1 924 809
Utsatt skattefordel	10	1 585 314	1 302 305
Goodwill	5	8 555 802	10 341 811
Sum immaterielle eiendeler		15 478 254	17 568 925
Varige driftsmidler			
Driftsløsøre, inventar, verktøy, kontormaskiner og lignende	6,12	876 223	1 219 938
Sum varige driftsmidler		876 223	1 219 938
Sum anleggsmidler		16 354 477	18 788 863
Omløpsmidler			
Varer			
Varer	12,13	19 147 064	17 617 246
Sum varer		19 147 064	17 617 246
Fordringer			
Kundefordringer	12,14	16 959 920	20 630 123
Andre fordringer	15	8 488 231	14 788 215
Sum fordringer		25 448 151	35 418 338
Bankinnskudd, kontanter og lignende			
Bankinnskudd, kontanter og lignende	16	10 842 050	6 851 341
Sum bankinnskudd, kontanter og lignende		10 842 050	6 851 341
Sum omløpsmidler		55 437 265	59 886 925
SUM EIENDELER		71 791 742	78 675 788
BALANSE - EGENKAPITAL OG GJELD			
Egenkapital			
Innskutt egenkapital			
Selskapskapital	17	500 500	500 500
Overkurs		2 759 363	2 759 363
Annen innskutt egenkapital		15 392 431	15 392 431



Sum innskutt egenkapital	11	18 652 294	18 652 294
Opptjent egenkapital			
Annen egenkapital	11	4 890 928	1 489 572
Sum opptjent egenkapital		4 890 928	1 489 572
Sum egenkapital	11	23 543 222	20 141 866
Gjeld			
Langsiktig gjeld			
Sum avsetninger for forpliktelser		0	
Annen langsiktig gjeld			
Langsiktig konserngjeld	18	20 723 393	20 111 678
Sum annen langsiktig gjeld		20 723 393	20 111 678
Sum langsiktig gjeld		20 723 393	20 111 678
Kortsiktig gjeld			
Gjeld til kredittinstitusjoner	12	258 609	2 999 514
Leverandørgjeld		11 332 461	16 033 887
Betalbar skatt	4	1 265 503	1 073 462
Skyldige offentlige avgifter		3 345 917	3 923 334
Annen kortsiktig gjeld	15	11 322 637	14 392 045
Sum kortsiktig gjeld		27 525 127	38 422 242
Sum gjeld		48 248 520	58 533 920
SUM EGENKAPITAL OG GJELD		71 791 742	78 675 786



Organisasjonsnr: 985 660 492
BIOVAC ENVIRONMENTAL TECHNOLOGY AS

NOTEOPPLYSNINGER - SELSKAP - alle poster oppgitt i hele tall

Note
1

Regnskapsprinsipper
Årsregnskapet er satt opp i samsvar med regnskapslovens bestemmelser og god regnskapsskikk.

Note
1

Note
2

Antall årsverk i regnskapsåret
40.00

Sum Beløp

Balanseført verdi 31.12. Varige driftsmidler Immaterielle eiend.

Konsernregnskap

Morselskapet sitt navn

Forretningskontor for morselskapet

Begrunnelse for at datterselskap er utelatt fra konsolideringen

Samlet beløp - tilknyttet selskap Årets Fjorårets

Samlet beløp - foretak i samme konsern Årets Fjorårets



Organisasjonsnr: 985 660 492
BIOVAC ENVIRONMENTAL TECHNOLOGY AS

NOTEOPPLYSNINGER - KONSERN - alle poster oppgitt i hele tall

Note
1

Regnskapsprinsipper
Årsregnskapet er satt opp i samsvar med regnskapslovens bestemmelser og god regnskapsskikk.

Note
1

Note
3

Antall årsverk i regnskapsåret
45.00

Sum Beløp

Balanseført verdi 31.12. Varige driftsmidler Immaterielle eiend.

Konsernregnskap

Morselskapet sitt navn

Forretningskontor for morselskapet

Begrunnelse for at datterselskap er utelatt fra konsolideringen

Samlet beløp - tilknyttet selskap Årets Fjorårets

Samlet beløp - foretak i samme konsern Årets Fjorårets



Biovac Environmental Technology AS

Årsberetning for 2023

Virksomhetens art

Biovac Environmental Technology AS (Selskapet) produserer, vedlikeholder og selger små og mellomstore Biovac® avløpsrensaneanlegg, Haco filterbaserte avløpsanlegg og pumpestasjoner. Hovedkontoret er lokalisert på Frogner, Lillestrøm kommune. Selskapet er morselskap i konsernet.

Konsernet er etablert i 2017 og består av datterselskapet Biovac Danmark A/S (BDK) og Biovac Sverige AB (BSAB).

Biovac Environmental Technology AS bruker et eksternt servicekorps bestående av ca. 30 selvstendige representanter for å opprettholde en lokal tilstedeværelse for salg og vedlikehold. I tillegg til dette benytter Biovac Environmental Technology AS forhandlere til henvisning av mindre avløpsrensaneanlegg. Selskapet virksomhet er noe sesongbetont, ved at det generelt sett er lavere salgsaktivitet i vinterhalvåret.

Selskapet er datterselskap av CECEP Guozhen Environmental Protection Technology Co Ltd. Morselskapet er et storskala miljøteknologiselskap som driver virksomhet innen behandling av avløpsvann og avfallshåndtering i Kina, og selskapet er notert på Shenzhen børsen.

Biovac Danmark A/S (BDK) etablert i august 2017 er pr i dag utelukkende et handelsselskap med mål om å introdusere Biovac sin produktportefølje på det Danske markedet. Biovac Sverige AB driftes som foregående år, og er i all hovedsak en kopi av den norske Biovac-modellen hva gjelder både salg og service. BSAB har et kontinuerlig fokus på å øke antall forhandlere med mål om størst mulig grad av lokal tilstedeværelse i hele Sverige.

Fortsatt drift

I samsvar med regnskapsloven § 3-3a bekreftes det at forutsetningene om fortsatt drift er tilstede. Til grunn for antagelsen ligger resultatprognoser for år 2024, selskapets og konsernets langsiktige strategiske prognoser for årene fremover. Selskapet er i en sunn økonomisk og finansiell stilling.

Fremtidig utvikling

Det er forventet en økning i totalmarkedet i det Skandinaviske markedet. Bakgrunnen for økning er økt regulering og større fokus på miljøkrav. Det samlede antall husholdninger med oppgraderingsbehov oppgis av de respektive myndighetene til å være 300.000 (N), ca 600.000 (S) og >300.000 (DK). Dette gir svært positive markedsprognoser, noe som også reflekteres i konsernets budsjetter og langsiktige strategier. Konsernet forventes derfor å ha årlig jevn vekst i takt med Eu's og lokale myndigheters krav til fremdrift innen etablering/rehabilitering av små- og mellomstore avløpsanlegg. Det har vært en økning av salg av Biovac® produkter i svenske kommuner. Dette er en



viktig bekreftelse på det potensialet vi fortsatt ser i det svenske og danske markedet. Med bakgrunn i økt markedstilgang, er også konkurransen økende. Krav om CE-merking gir lavere etableringsbarrierer for internasjonale konkurrenter, og det er ventet flere aktører på selskapets marked. For det norske markedet er det imidlertid vedtatt fra 01.01.2024 å innta service som en del av Teknisk Godkjenning. Dette vanskeliggjør etablering for nye aktører i det norske markedet til tross for CE-merket produkt. Biovac Environmental Technology AS er gjennom sitt distribusjonsapparat, Teknisk Godkjenning og gjennom kostnadsoptimaliseringer godt rustet til å imøtekomme fremtidig konkurranse.

Tilsvarende de myndighetskrav som stilles til implementering av selskapets produkter og løsninger i Norge, følger de samme regler for Danmark all den tid det er et felles Europeisk Vanndirektiv som ligger til grunn. Det danske markedet består fortsatt etter undersøkelser av et relativt lite antall aktører. Biovac med sin sterkt konseptualiserte penetrering av markeder antas derfor å kunne innta en betydelig posisjon. Etableringsfasen i det danske markedet har imidlertid vist seg å være mer tidkrevende enn først antatt, spesielt med de begrensninger Covid-pandemien har medført. Investeringene gjort i BDK har ikke gitt den avkastningen forutsatt ved etableringen, og avsetningen for tap i selskapet fra 2021 står uendret i 2023.

Våre vurderinger av fremtidige forhold er preget av den usikkerhet som normalt preger vurderinger av fremtidige forhold.

Redegjørelse for årsregnskapet

Selskapsregnskapet:

Omsetningen i selskapet var 162,8 mill. sammenlignet med 192,5 mill. i 2022. Årsresultatet endte på 3,3 mill. i 2023 mot 709' i 2022. Kontantstrøm fra driften var positiv med kroner 3.9 mill. i 2023 (9.2 mill. i 2022). Det er tidsforskjeller mellom inntektsføring og innbetaling av fordringer, periodisering av prosjekt under arbeid og endring i varelager. Selskapets likviditetsbeholdning var kr 10,6 mill. per 31.12.2023 (mot 6,5 mill. i 2022), og selskapet hadde en ubenyttet kassekreditt på 7 mill.

Selskapets evne til egenfinansiering av investeringer anses god.

Selskapets kortsiktige gjeld utgjorde pr. 31.12.2023 50,4% av samlet gjeld, sammenlignet med 61,5% % pr. 31.12.2022. Selskapets finansielle stilling er god, og man kan pr. 31.12.2023 nedbetale kortsiktig gjeld ved hjelp av de mest likvide midlene.

Totalkapitalen ved årets utgang var 69,7 mill. kroner mot 76,9 mill. kroner per 31.12.2022. Eigenkapitalandelen per 31.12.2023 var 40 % mot 31,9 % året før.

Konsernregnskapet:

Omsetningen i konsernet var 192,9 mill. i 2023 sammenlignet med 213,6 mill. i 2022. Årsresultatet endte på 3,2 mill. i 2023 mot -2,4 i 2022.



Kontantstrøm fra driften var 6,5 mill. i 2023 sammenlignet med 4,3 mill. i 2022. Konsernets likviditetsbeholdning var kr 10,8 mill. per 31.12.2023 (mot 6,8 mill. per 31.12.2022). Selskapet har en innvilget kassekreditt på 7 mill., og BSAB har en innvilget kassekreditt på 5 MSEK. Benyttet kassekreditt i konsern 31.12.23 var 258', sammenlignet med 3. mill. i 2022. Konsernets evne til egenfinansiering av investeringer er god.

Konsernets kortsiktige gjeld utgjorde pr. 31.12.2023 57,05 % av samlet gjeld (31.12.2022 65,6 %). Konsernets finansielle stilling er god, og man kan pr. 31.12.2023 nedbetale kortsiktig gjeld ved hjelp av de mest likvide midlene.

Totalkapitalen ved årets utgang var 71,8 mill. kroner (78,7 mill. kroner i 2022). Egenkapitalandelen per 31.12.2023 var 32,8% (31.12.2022 var 25,6%).

Etter styrets oppfatning gir fremlagte resultatregnskap og balanse med tilhørende noter en rettvise oversikt over utviklingen og resultatet av virksomheten i selskapet og konsernet, samt stillingen ved årsskiftet. Det har ikke inntruffet ekstraordinære forhold som har påvirket årets resultat utover hva som er nevnt i denne beretningen, og noteopplysninger. Det har heller ikke inntrådt forhold etter regnskapsårets utgang som er av betydning for bedømmelsen av selskapets eller konsernets årsregnskap.

Finansiell risiko

Selskapsregnskapet:

Markedsrisiko: Selskapet er lite eksponert mot endring i valutakurser på grunn av andelen kjøp og salg i valuta er begrenset. Selskapet er også i liten grad eksponert mot renteendringer fordi rentebærende gjeld er lav.

Kredittrisiko: Risiko for at kunder ikke har økonomisk evne til å oppfylle sine forpliktelser anses som lav da det historisk sett har vært lite tap på fordringer.

Likviditetsrisiko: Likviditeten kan til tider være noe anstrengt på grunn av sesongsvingninger og finansieringsstruktur. Det arbeides kontinuerlig med tiltak for å begrense likviditetsrisikoen, og tilgjengelig kassekreditt er en del av selskapets/konsernets håndtering av denne risikoen. Viser til vurdering ovenfor rundt likviditet.

Konsernregnskapet:

Konsernet er eksponert for tilsvarende risikoer som beskrevet for selskapet. I tillegg er konsernet i noe grad eksponert for valutarisiko da datterselskap i Danmark og Sverige har sin virksomhet i lokal valuta. Det benyttes ikke finansielle kontrakter eller andre instrumenter knyttet til valutarisiko.



Arbeidsmiljø og personale

Selskapsregnskapet:

Sykefraværet i selskapet utgjorde ca. 7,44 % i 2023 mot ca. 7,57 % i 2022. Det har ikke forekommet alvorlige arbeidsuhell eller ulykker i løpet av året som har resultert i store materielle skader eller personskader. Arbeidsmiljøet betraktes som godt.

Konsernregnskapet:

Sykefraværet i konsernet utgjorde ca. 6,21% i 2023 mot ca. 6,41% i 2022. Det har ikke forekommet alvorlige arbeidsuhell eller ulykker i løpet av året som har resultert i store materielle skader eller personskader. Arbeidsmiljøet betraktes som godt.

Likestilling

Selskapet og konsernet har som mål å være en arbeidsplass der det råder full likestilling mellom kvinner og menn. Selskapet har i sin policy innarbeidet bestemmelser om at det ikke skal forekomme forskjellsbehandlinger grunnet kjønn i saker som for eksempel lønn, avansement og rekruttering. Av selskapets 32 ansatte er 12 kvinner. Av konsernets 42 ansatte er 15 kvinner.

Styreansvarsforsikring

Konsernet har styreansvarsforsikring med full retroaktivitet, med geografisk område hele verden. Forsikringen gjelder for enhver fysisk person som var, er eller blir daglig leder i konsernet, styremedlem i konsernet, medlem av ledelsen, bedriftsforsamling eller tilsvarende styreorgan i konsernet eller «de-facto directors» og «shadow directors» i konsernet. Videre gjelder forsikringen for enhver tidligere, nåværende eller fremtidig ansatt i konsernet som kan pådra seg et selvstendig ledelsesansvar. Forsikringen dekker også daglig leder, medlem av ledelsen, medlem av styret, bedriftsforsamling, tilsvarende organ eller verv som tillitsmann for øvrig i et utenforstående selskap.

Sikrede er også øvrige ansatte i konsernet som saksøkes sammen med et medlem av styret eller ledelsen i konsernet med påstand om medvirkning. Med konsernet skal forstås forsikringstakeren og deres datterselskap(er). Med datterselskap skal forstås ethvert selskap eller virksomhet som forsikringstakeren har innflytelse over.

Diskriminering og aktsomhetsvurdering etter åpenhetsloven

Diskrimineringslovens formål er å fremme likestilling, sikre like muligheter og rettigheter og å hindre diskriminering på grunn av etnisitet, nasjonal opprinnelse, avstamning, hudfarge, språk, religion og livssyn. Selskapet arbeider aktivt, målrettet og planmessig for å fremme lovens formål innenfor vår virksomhet. Aktivitetene omfatter blant annet rekruttering, lønns- og arbeidsvilkår, forfremmelse, utviklingsmuligheter og beskyttelse mot trakassering.

Selskapet og konsernet har som mål å være en arbeidsplass hvor det ikke forekommer diskriminering på grunn av nedsatt funksjonsevne. Selskapet og konsernet arbeider aktivt og målrettet for å utforme



og tilrettelegge de fysiske forholdene slik at virksomhetens ulike funksjoner kan benyttes av flest mulig. For arbeidstakere eller arbeidssøkere med nedsatt funksjonsevne foretas det individuell tilrettelegging av arbeidsplass og arbeidsoppgaver.

Redegjørelse for aktsomhetsvurderinger etter åpenhetsloven ligger på selskapets nettsider.

Miljørapportering

Selskapet og konsernets virksomhet påvirker ikke det ytre miljø i nevneverdig grad og er ikke regulert av konsesjoner eller pålegg. Selskapet ble i 2022 sertifisert som Miljøfyrtårnsbedrift.


Årsresultat og disponeringer

Styret foreslår følgende disponering av årsresultat i Biovac Environmental Technology AS:

Til annen egenkapital: NOK 3 381 522

Totalt disponert: NOK 3 381 522

FROGNER, den 14. februar 2024



Petter Mellquist

Styremedlem/Daglig leder



Wen Shu

Styrets leder



Årsregnskap

2023

Biovac Environmental Technology AS

Org.nr.: 985 660 492



Biovac Environmental Technology AS

Resultatregnskap

Driftsinntekter og driftskostnader	Note	2023	2022
Salgsinntekt		162 744 278	192 464 423
Annen driftsinntekt		98 592	62 297
Sum driftsinntekter	3	<u>162 842 870</u>	<u>192 526 720</u>
Varekostnad		109 295 611	137 100 216
Lønnskostnad	4	31 004 520	33 686 469
Avskrivning av driftsmidler og immaterielle eiendeler	5, 6	1 125 839	1 202 335
Annen driftskostnad	4, 7, 8	16 367 274	18 438 007
Sum driftskostnader		<u>157 793 243</u>	<u>190 427 028</u>
Driftsresultat		<u>5 049 626</u>	<u>2 099 692</u>
Finansinntekter og finanskostnader			
Annen finansinntekt	9, 10	599 234	284 335
Annen finanskostnad	9, 10	1 201 368	1 365 904
Resultat av finansposter		<u>-602 134</u>	<u>-1 081 569</u>
Resultat før skattekostnad		<u>4 447 492</u>	<u>1 018 123</u>
Skattekostnad på resultat	13	1 065 970	308 149
Årsresultat		<u>3 381 522</u>	<u>709 974</u>
Overføringer			
Avsatt til annen egenkapital		3 381 522	709 974
Sum overføringer	14	<u>3 381 522</u>	<u>709 974</u>



Biovac Environmental Technology AS

Balanse

Eiendeler	Note	2023	2022
Anleggsmidler			
Immaterielle eiendeler			
Registrerte varemerker	5	1 000 000	1 000 000
Servicekontrakter	5	2 950 000	3 000 000
Utsatt skattefordel	13	132 860	0
Aktiverte utviklingskostnader	5	1 251 033	1 708 152
Goodwill	6	1 496 951	1 871 189
Sum immaterielle eiendeler		<u>6 830 845</u>	<u>7 579 341</u>
Varige driftsmidler			
Maskiner og inventar	6	342 319	683 138
Sum varige driftsmidler	15	<u>342 319</u>	<u>683 138</u>
Finansielle anleggsmidler			
Investeringer i datterselskap	11	14 914 281	14 914 281
Sum finansielle anleggsmidler		<u>14 914 281</u>	<u>14 914 281</u>
Sum anleggsmidler		<u>22 087 445</u>	<u>23 176 760</u>
Omløpsmidler			
Lager av varer og annen beholdning	15, 16	15 951 645	14 790 758
Fordringer			
Kundefordringer	15, 17	12 892 459	17 931 724
Andre kortsiktige fordringer	18	8 137 366	14 507 464
Sum fordringer		<u>21 029 825</u>	<u>32 439 188</u>
Bankinnskudd, kontanter o.l.	19	10 664 965	6 572 863
Sum omløpsmidler		<u>47 646 435</u>	<u>53 802 808</u>
Sum eiendeler		<u>69 733 880</u>	<u>76 979 568</u>


**Biovac Environmental Technology AS**

Balanse


Egenkapital og gjeld	Note	2023	2022
Innskutt egenkapital			
Aksjekapital	20	500 500	500 500
Overkurs	14	2 759 363	2 759 363
Annen innskutt egenkapital	14	<u>15 392 431</u>	<u>15 392 431</u>
Sum innskutt egenkapital		<u>18 652 294</u>	<u>18 652 294</u>
Opptjent egenkapital			
Annen egenkapital	14	<u>9 279 973</u>	<u>5 898 451</u>
Sum opptjent egenkapital		<u>9 279 973</u>	<u>5 898 451</u>
Sum egenkapital	14	<u>27 932 267</u>	<u>24 550 745</u>
Gjeld			
Avsetning for forpliktelser			
Utsatt skatt	13	<u>0</u>	<u>66 673</u>
Sum avsetning for forpliktelser		<u>0</u>	<u>66 673</u>
Annen langsiktig gjeld			
Øvrig langsiktig gjeld	12	<u>20 723 393</u>	<u>20 111 678</u>
Sum annen langsiktig gjeld		<u>20 723 393</u>	<u>20 111 678</u>
Kortsiktig gjeld			
Leverandørgjeld	12	7 854 875	16 515 447
Betalbar skatt	13	1 265 503	1 073 462
Skyldig offentlige avgifter		3 345 917	3 923 334
Annen kortsiktig gjeld	12, 18	<u>8 611 924</u>	<u>10 738 229</u>
Sum kortsiktig gjeld		<u>21 078 219</u>	<u>32 250 472</u>
Sum gjeld		<u>41 801 612</u>	<u>52 428 823</u>
Sum egenkapital og gjeld		<u>69 733 880</u>	<u>76 979 568</u>

Frogner, 14.02.2024

Styret i Biovac Environmental Technology AS



Petter Mellquist
styremedlem/daglig leder



Wen Shu
styreleder



Biovac Environmental Technology AS

Indirekte kontantstrøm

	Note	2023	2022
Kontantstrømmer fra operasjonelle aktiviteter			
Resultat før skattekostnad		4 447 492	1 018 123
Periodens betalte skatt	13	-1 073 462	0
Tap/gevinst ved salg av anleggsmidler		-45 700	0
Ordinære avskrivninger	5, 6	1 125 839	1 202 335
Endring i varelager		-1 160 887	1 253 233
Endring i kundefordringer		5 039 265	13 289 342
Endring i leverandørgjeld		-8 660 572	91 391
Endring i andre tidsavgrensningsposter		4 278 090	-7 594 108
Netto kontantstrøm fra operasjonelle aktiviteter		<u>3 950 065</u>	<u>9 260 317</u>
Kontantstrømmer fra investeringsaktiviteter			
Innbetalinger ved salg av varige driftsmidler		190 000	0
Utbetalinger ved kjøp av varige driftsmidler		47 963	32 900
Netto kontantstrøm fra investeringsaktiviteter		<u>142 037</u>	<u>-32 900</u>
Kontantstrømmer fra finansieringsaktiviteter			
Netto endring i kassekreditt		0	-3 916 152
Netto kontantstrøm fra finansieringsaktiviteter		<u>0</u>	<u>-3 916 152</u>
Netto endring i kontanter og kontantekvivalenter		4 092 102	5 311 265
Beh. av kont. og kontantekvivalenter ved per. begynnel		6 572 863	1 261 600
Beh. av kont. og kontantekvivalenter ved per. slutt		<u>10 664 965</u>	<u>6 572 865</u>



Biovac Environmental Technology AS

Noter til årsregnskapet for 2023

Note 1 - Regnskapsprinsipper

Årsregnskapet er satt opp i samsvar med regnskapslovens bestemmelser og god regnskapsskikk. De mest sentrale prinsippene er beskrevet nedenfor.

Bruk av estimater

Ledelsen har brukt estimater og forutsetninger som har påvirket resultatregnskapet og verdsettelsen av eiendeler og gjeld, samt usikre forpliktelse på balansedagen under utarbeidelsen av årsregnskapet i henhold til god regnskapsskikk.

Salgsinntekter

Inntektsføring ved salg av varer og tjenester skjer på leveringstidspunktet.

Prosjekter under utførelse

Opparbeidet verdi på prosjekter under utførelse betraktes som opptjente rettigheter overfor oppdragsgiver og klassifiseres som driftsinntekter i resultatregnskapet. For prosjekter med lang tilvirkningstid inntektsføres opparbeidet dekningsbidrag i samsvar med fremdriften på prosjektet. Det avsettes fullt ut for prosjekter som forventes å gå med tap. Prosjekter under utførelse føres i balansen til beregnet verdi med fradrag for kontraktmessige innbetalinger. Innbetalinger utover beregnet opptjent verdi klassifiseres som forskudd fra kunder.

Valuta

Transaksjoner i utenlandsk valuta omregnes til kursen på transaksjonstidspunktet. Pengeposter i utenlandsk valuta omregnes til norske kroner ved å benytte balansedagens kurs. Ikke-pengeposter som måles til historisk kurs uttrykt i utenlandsk valuta, omregnes til norske kroner ved å benytte valutakursen på transaksjonstidspunktet. Ikke-pengeposter som måles til virkelig verdi uttrykt i utenlandsk valuta, omregnes til valutakursen fastsatt på måletidspunktet. Valutakursendringer resultatføres løpende i regnskapsperioden under andre finansposter.

Skatt

Skattekostnad består av betalbar skatt og endring i utsatt skatt. Utsatt skatt/skattefordel er beregnet på alle forskjeller mellom regnskapsmessig og skattemessig verdi på eiendeler og gjeld. Utsatt skatt beregnes med 22 % på grunnlag av de midlertidige forskjeller som eksisterer mellom regnskapsmessige og skattemessige verdier, samt skattemessig underskudd til fremføring ved utgangen av regnskapsåret. Netto utsatt skattefordel balanseføres i den grad det er sannsynlig at denne kan bli utbyttet.

Klassifisering og vurdering av balanseposter

Omløpsmidler og kortsiktig gjeld omfatter poster som forfaller til betaling innen ett år etter anskaffelsestidspunktet, samt varer som knytter seg til varekretsløpet. Øvrige poster er klassifisert som anleggsmiddel/langsiktig gjeld.

Omløpsmidler vurderes til laveste av anskaffelseskost og virkelig verdi. Kortsiktig gjeld balanseføres til nominelt beløp på opptakstidspunktet.

Anleggsmidler vurderes til anskaffelseskost, men nedskrives til virkelig verdi dersom verdifallet ikke forventes å være forbigående. Langsiktig gjeld balanseføres til nominelt beløp på etableringstidspunktet.



Biovac Environmental Technology AS

Noter til årsregnskapet for 2023

Aksjer i datter og tilknyttede selskap

Datterselskap og tilknyttede selskap vurderes etter kostmetoden i selskapsregnskapet. Investeringen er vurder til anskaffelseskost for aksjene med mindre nedskrivning har vært nødvendig. Det er foretatt nedskrivning til virkelig verdi når verdifall skyldes årsaker som ikke kan antas å være forbigående og det må anses som nødvendig etter god regnskapsskikk. Nedskrivninger er reversert når grunnlaget for nedskrivning ikke lengre er tilstede.

Utbytte, konsernbidrag og andre utdelinger fra datterselskap er inntektsført samme år som det er avsatt i givers regnskap. Overstiger utbyttet/konsernbidraget andel av opptjent resultat etter anskaffelsestidspunktet, representerer den overskytende del tilbakebetaling av investert kapital, og utdelingene fratrukket investeringens verdi i balansen til morselskapet.

Varebeholdning

Varelageret regnskapsføres til det laveste av anskaffelseskost og netto salgspris. Anskaffelseskost tilordnes ved bruk av FIFO metoden og inkluderer utgifter påløpt ved anskaffelse av varene og kostnader for å bringe varene til nåværende tilstand og plassering. Egentilvirkede ferdigvarer og varer under tilvirkning er vurdert til full tilvirkningskost. Det foretas nedskrivning for påregnelig ukurans.

Fordringer

Kundefordringer og andre fordringer er oppført i balansen til pålydende etter fradrag for avsetning til forventet tap. Avsetning til tap gjøres på grunnlag av individuelle vurderinger av de enkelte fordringene. I tillegg gjøres det for øvrige kundefordringer en uspesifisert avsetning for å dekke antatt tap.

Varige driftsmidler

Varige driftsmidler er i balansen oppført til anskaffelseskost fratrukket akkumulerte ordinære avskrivninger og nedskrivninger. Ordinære avskrivninger foretas lineært over forventet levetid.

Det er foretatt nedskrivning til virkelig verdi når verdifall skyldes årsaker som ikke antas å være forbigående og det må anses som nødvendig etter god regnskapsskikk. Nedskrivninger reverseres når grunnlaget for nedskrivningen ikke lengre er tilstede.

Leasing

Leieavtaler vurderes som finansiell eller operasjonell leasing etter en konkret vurdering av den enkelte avtale. Driftsmidler i leieavtaler vurdert som finansiell leasing balanseføres og avskrives som ordinære driftsmidler. Avdragsdelen av leieforpliktelsen vises som langsiktig gjeld. Forpliktelsen reduseres med betalt leie etter fradrag for beregnet rentekostnad.

Pensjoner

Selskapet har innskuddsbasert pensjonsordning for sine ansatte. Selskapet betaler fast bidrag til forsikringsselskap, og har ingen juridiske eller annen forpliktelse til å betale ytterligere bidrag. Pensjonspremien kostnadsføres når den påløper.

Kontantstrømoppstilling

Kontantstrømoppstillingen er utarbeidet etter den indirekte metode. Kontanter og kontantekvivalenter som fatter kontanter, bankinnskudd og kortsiktige likvide plasseringer.



Biovac Environmental Technology AS

Noter til årsregnskapet for 2023

Konsernregnskap

Selskapet utarbeider konsernregnskap der Biovac Environmental Technology AS er morselskap. Ultimat morselskap der selskapet konsolideres er CECEP Guozhen Environmental Protection Technology Co. Ltd.

Note 2 - Betingede utfall

Selskapet er gjennom sin løpende virksomhet involvert i tvistesaker med kunder/byggherrer relatert til tolkning og forståelse av inngåtte kontrakter. Dette gjelder både krav fra selskapet mot kunder og krav fra kunder mot selskapet. Det gjøres skjønnsmessige vurdering av poster knyttet til kravene ved avleggelse av årsregnskapet. Styret er av den oppfatning at pågående saker ikke vil medføre forpliktelser for selskapet.

Note 3 - Salgsinntekter og andre inntekter

<i>Per virksomhetsområde</i>	2023	2022
Varesalg	47 693 811	76 041 706
Anleggskontrakter	29 929 563	37 895 946
Tjenesteyting	85 219 496	78 589 068
Sum	162 842 870	192 526 720

<i>Geografisk fordeling eksterne inntekter</i>	2023	2022
Norge	144 039 942	171 068 992
Skandinavia	18 737 767	21 020 867
Øvrige	65 161	436 861
Sum	162 842 870	192 526 720



Biovac Environmental Technology AS

Noter til årsregnskapet for 2023

Note 4 - Lønnskostnader, antall ansatte, mv.

Lønnskostnader	2023	2022
Lønninger	24 425 048	26 903 499
Arbeidsgiveravgift	4 037 083	4 187 950
Pensjonskostnader	1 317 373	1 311 396
Andre ytelser	1 225 016	1 283 624
Sum	31 004 520	33 686 469

Gjennomsnittlig antall ansatte: 40

Ytelser til ledende personer	Daglig leder
Lønn	1 356 921
Pensjonskostnader	66 142
Annen godtgjørelse	223 110

Daglig leder har en etterlønsavtale som innebærer at han ved fratredelse før pensjonsalder får 100 % lønn de første 12 månedene. Eventuell arbeidsinntekt i perioden går til reduksjon i etterlønsavtalen, men kan ikke medføre at etterlønnen blir lavere enn 6 måneders lønn. Etterlønsavtalen gjelder ved oppsigelse initiert av arbeidsgiver. Det foreligger ingen tilsvarende avtale for øvrige ledende ansatte.

Obligatorisk tjenestepensjon

Selskapet er pliktig til å ha tjenestepensjonsordning etter lov om obligatorisk tjenestepensjon og har etablert pensjonsordninger som oppfyller kravene.

Revisor

Kostnadsført revisjonshonorar for 2023 utgjør kr 230 975. I tillegg kommer honorar for andre tjenester med kr 35 520. Beløpene er ekskl. MVA.

**Biovac Environmental Technology AS**

Noter til årsregnskapet for 2023

Note 5 - Andre immaterielle eiendeler

	Aktiverte utviklingskostnader	Servicekontrakter	Varemerker	Sum
Anskaffelseskost 01.01.2023	4 948 149	3 000 000	1 000 000	8 948 149
Tilgang	0	0	0	0
Avgang	0	0	0	0
Anskaffelseskost 31.12.2023	4 948 149	3 000 000	1 000 000	8 948 149
Akkumulerte avskrivninger 31.12.2023	3 697 116	50 000	0	3 747 116
Balansført verdi pr. 31.12.2023	1 251 033	2 950 000	1 000 000	5 201 033
Årets avskrivninger	457 119	50 000	0	507 119
Avskrivningsplan	lineær, 10 år	Avskrives ikke	Avskrives ikke	

Aktiverte utviklingskostnader knytter seg til testing av anlegg for å oppnå CE-merking og til Sintef Certifications liste over godkjente leverandører. Styret forventer at samlet inntjening minst motsvarer medgåtte samlede utgifter.

Servicekontrakter (ca 2 500 løpende kontrakter) er tidsbegrenset og avskrives over estimert levetid på 10 år fra november 2023.

Rettigheter til det registrerte varemerket Biovac™ i EU, under forutsetning av at fornyelse overholdes, er ikke tidsbegrenset og derfor ikke gjenstand for ordinære avskrivninger.

Note 6 - Anleggsmidler

	Goodwill	Maskiner og inventar	Sum
Anskaffelseskost 01.01.2023	3 780 566	7 458 854	11 239 420
Tilgang	0	47 963	47 963
Avgang	0	-234 000	-234 000
Anskaffelseskost 31.12.2023	3 780 566	7 272 817	11 053 383
Akkumulerte avskrivninger 31.12.2023	2 283 615	6 930 498	9 214 113
Balansført verdi pr 31.12.2023	1 496 951	342 319	1 839 270
Årets avskrivninger	374 237	244 484	618 721
Avskrivningsplan	lineært	lineær	
Økonomisk levetid	10 år	3-5 år	

Maskiner og inventar som presenteres i tabellen over en en aggregert sum av ulike eiendomskomponenter som tilhører en bestemt kategori, og avskrivningssatsene representerer intervallet av levetiden som allokteres til komponentene.

Goodwill er knyttet til anskaffelse og etterfølgende fusjon av datterselskapet Ingeniørfirma Tison Titlestad AS.



Biovac Environmental Technology AS

Noter til årsregnskapet for 2023

Note 7 - Andre driftskostnader

	2023	2022
Husleie og drift lokaler	4 715 736	4 753 827
Reisekostnader	981 316	1 087 548
Bilkostnader	2 309 653	2 599 087
Salgs- og markedsføringskostnader	1 233 298	1 378 469
Konsulenter og fremmedtjenester	1 041 592	691 405
Porto- og telefonkostnader	778 064	704 122
Garanti og reklamasjonskostnader	540 283	1 562 096
Andre driftskostnader	4 767 331	5 661 453
Sum	16 367 274	18 438 007

Note 8 - Leieavtaler

Selskapet driver del av sin virksomhet i leide lokaler. Kostnadsført husleie i 2023 er kr 3 582 140. Leiekontrakten løper til år 2028.

Selskapet leier biler, datasystemer, kontormaskiner ol. Kostnadsført leiekostnad i 2023 er kr 1 680 681. Leieperioden er mellom 1-5 år.

Note 9 - Finansinntekter- og kostnader

<i>Finansinntekter</i>	2023	2022
Annen renteinntekt	518 112	136 681
Valutagevinst	31 188	98 106
Renteinntekt fra foretak i samme konsern	0	0
Annen finansinntekt	49 934	49 548
Sum	599 234	284 335

<i>Finanskostnader</i>	2023	2022
Annen rentekostnad	18 467	39 521
Rentekostnad fra selskap i samme konsern	611 715	600 562
Valutatap	176 628	339 848
Annen finanskostnad	394 558	385 973
Sum	1 201 368	1 365 904



Biovac Environmental Technology AS

Noter til årsregnskapet for 2023

Note 10 - Finansiell markedsrisiko

Selskapet benytter ikke finansielle instrumenter i forbindelse med styringen av finansiell risiko.

Renterisiko

Renterisiko oppstår på kort og mellomlang sikt som et resultat av gjeld i sin helhet har flytende rente. Det er ikke benyttet finansielle instrumenter i forbindelse med styring av renterisiko.

Valutarisiko

Utvikling av valutakurser innebærer både direkte og indirekte økonomisk risiko for selskapet

Note 11 - Investeringer i Datterselskaper

Selskapets navn	Eier og stemmeandel	Forretningskontor	Balanseført verdi	Resultat	Egenkapital
Biovac Sverige AB (NOK)	100 %	Uddevalla	14 914 281	1 494 737	4 608 242
Biovac Danmark A/S (NOK)	100 %	Kolding	0	- 131 573	- 2 432 808

Aksjene i Biovac Danmark A/S er nedskrevet til kr 0 i 2021.

Styret er av den oppfatning at det ikke er nedskrivningsplikt på selskapets øvrige investeringer pr. 31.12.2023.

Note 12 - Mellomværende med selskap i samme konsern

<i>Fordringer</i>	2023	2022
Kundefordringer	1 662 614	1 977 562
Sum	1 662 614	1 977 562

<i>Gjeld</i>	2023	2022
Leverandørgjeld	303 401	609 033
Annen kortsiktig gjeld	15 140	15 140
Annen langsiktig gjeld	20 723 393	20 111 678
Sum	21 026 794	20 720 711

All langsiktig gjeld ved balansedag er til Biovac Environmental Technolog AS sitt morselskap. Gjeldens forfallstid fornyes årlig. Ingen del av den langsiktige gjelden forfaller til betaling mer enn fem år etter regnskapsårets slutt.

Selskapet har foretatt en nedskrivning av langsiktig fordring mot Biovac Danmark A/S i 2021 med kr 1 666 892.

**Biovac Environmental Technology AS**

Noter til årsregnskapet for 2023

Note 13 - Skatt

Årets skattekostnad	2023	2022	
Resultatført skatt på ordinært resultat:			
Betalbar skatt	1 265 503	1 073 462	
Endring i utsatt skatt	-199 533	-765 313	
Skattekostnad ordinært resultat	1 065 970	308 149	
Skattepliktig inntekt:			
Ordinært resultat før skatt	4 447 492	1 018 123	
Permanente forskjeller	23 590	8 314	
Endring i midlertidige forskjeller	1 281 205	5 687 859	
Anvendt fremførbart underskudd	0	-1 834 925	
Skattepliktig inntekt	5 752 287	4 879 371	
Betalbar skatt i balansen:			
Betalbar skatt på årets resultat	1 265 503	1 073 462	
Sum betalbar skatt i balansen	1 265 503	1 073 462	
Beregning av effektiv skattesats:			
Resultat før skatt	4 447 492	1 018 123	
Beregnet skatt av resultat før skatt	978 448	223 987	
Skatteeffekt av permanente forskjeller	5 190	1 830	
Skatteeffekt avskrivning goodwill	82 332	82 332	
Sum	1 065 970	308 149	
Effektiv skattesats	24,0 %	30,3 %	
Skatteeffekten av midlertidige forskjeller og underskudd til fremføring som har gitt opphav til utsatt skatt og utsatte skattefordeler, spesifisert på typer av midlertidige forskjeller:			
	2023	2022	Endring
Varige driftsmidler	1 166 317	1 441 691	275 374
Tilvirkningskontrakter	4 078 635	4 456 166	377 531
Fordringer	-1 718 631	-1 518 631	200 000
Lager	-749 977	-421 677	328 300
Avsetninger mv	-1 883 300	-1 783 300	100 000
Sum	893 044	2 174 249	1 281 205
Akkumulert fremførbart underskudd	0	0	0
Inngår ikke i beregningen av utsatt skatt	-1 496 951	-1 871 189	-374 238
Grunnlag for beregning av utsatt skatt	-603 907	303 060	906 967
Utsatt skatt (22 %)	-132 860	66 673	199 533

**Biovac Environmental Technology AS**

Noter til årsregnskapet for 2023

Note 14 - Egenkapital

	Aksje- kapital	Overkurs	Annen innskutt EK	Annen EK	Sum
Egenkapital 1. januar 2023	500 500	2 759 363	15 392 431	5 898 451	24 550 745
Årets resultat	0	0	0	3 381 522	3 381 522
Egenkapital 31. desember 2023	500 500	2 759 363	15 392 431	9 279 973	27 932 267

Note 15 - Pant og garantier

For kassekreditt er det stilt sikkerhet i varelager, kundefordringer og anleggsmidler. Ved årsskiftet hadde selskapet trukket kr 0 av kassekreditten som har en limit på kr 7 000 000.

Pantesikret ramme pr. 31.12.2023	kr	39 000 000
Pantesikret restgjeld pr. 31.12.2023	kr	0
Balanseført verdi av eiendeler stilt som sikkerhet	kr	29 186 423

Det er stilt bankgaranti ovenfor utleier på NOK 10 000 000.

Selskapet stiller for enkelte prosjekter sikkerhetsstillelse for sine kontraktsforpliktelser gjennom forsikringsselskap. Sikkerheten stilles som garanti mellom 3 % - 40 % av kontraktssum. Pr 31.12.2023 utgjør garantiene kr 5 609 163. Opplyst garantibeløp er total garanti ved inngåelse av avtale.

Note 16 - Varer og beholdning

	2023	2022
Råvarer og halvfabrikata	16 701 622	15 212 434
Avsetning for ukurans	-749 977	-421 677
Sum	15 951 645	14 790 757

Prosjekter under arbeid er klassifisert under andre kortsiktige fordringer og annen kortsiktig gjeld.

Note 17 - Kundefordringer

	2023	2022
Avsatt til dekning av mulige tap	-1 718 631	-1 518 631
Konstaterte tap	-98 480	-16 647



Biovac Environmental Technology AS

Noter til årsregnskapet for 2023

Note 18 - Anlegg under utførelse

Selskapets prosjekter behandles i samsvar med løpende avregning metode.

	2023	2022
Opptjent, ikke fakturerte inntekter, inkludert i andre kortsiktige fordringer	4 561 959	8 357 226
Uopptjent inntekt, forskuddsfakturert, inkludert i annen kortsiktig gjeld	-1 246 809	-2 698 807

	2023	2022
Akkumulerte inntekter på igangværende prosjekter per 31.12	7 137 279	11 124 160
Akkumulerte kostnader på igangværende prosjekter per 31.12	3 058 644	6 667 944
DB regnskapsført på igangværende prosjekter per 31.12	4 078 635	4 456 216

Fullføringsgraden beregnes som forholdet mellom påløpte prosjektkostnader og estimerte total kostnader for prosjektet.

Det er ingen anlegg under utførelse med estimert tap ved balansedagen.

Note 19 - Bundne midler

I posten inngår bundne bankinnskudd med kr 1 055 147, som er tilstrekkelig til dekning av skyldig skattetrekk ved regnskapsårets utløp.

Note 20 - Aksjonærer

Aksjekapitalen 31.12 består av:

	Antall	Pålydende	Bokført
Ordinære aksjer	500	1 001,00	500 500

Eierstruktur i % pr. 31.12 var:

	Ordinære	Eierandel	Stemmeandel
CECEP Guozhen Environmental Protection Technology Co. Ltd.	500	100,0	100,0



Årsregnskap

Konsern

Biovac Environmental Technology AS

2023

Organisasjonsnummer 985 660 492



Biovac Environmental Technology AS

Konsolidert resultatoppstilling

Alle tall i hele kroner

Note	Driftsinntekter og driftskostnader	2023	2022
	Salgsinntekter	192 899 775	213 620 222
	Annen driftsinntekt	98 592	62 297
2	Sum driftsinntekter	<u>192 998 367</u>	<u>213 682 519</u>
	Varekostnader	127 905 790	150 078 044
3	Lønnskostnader	37 015 604	39 464 529
4, 5, 6	Avskrivning av driftsmidler og immtr. eiendeler	2 672 578	2 736 794
3, 7	Annen driftskostnad	20 242 009	22 121 936
	Sum driftskostnader	<u>187 835 981</u>	<u>214 401 302</u>
	Driftsresultat	<u>5 162 387</u>	<u>-718 783</u>
	Finansinntekter og finanskostnader		
8, 9	Annen finansinntekt	648 760	362 397
8, 9	Annen finanskostnad	1 492 447	1 759 429
	Resultat av finansposter	<u>-843 687</u>	<u>-1 397 032</u>
	Ordinært resultat før skatt	<u>4 318 700</u>	<u>-2 115 815</u>
10	Skattekostnad på ordinært resultat	1 080 278	308 149
	Årsresultat	<u>3 238 422</u>	<u>-2 423 964</u>
	Disponering		
	Overført fra annen egenkapital	-	-
	Overført til annen egenkapital	3 238 422	-2 423 964
11	Sum overføringer	<u>3 238 422</u>	<u>-2 423 964</u>



Biovac Environmental Technology AS

Konsolidert balanse pr 31. desember

Alle tall i hele kroner

Note	Eiendeler	2023	2022
	Anleggsmidler		
	Immaterielle eiendeler		
4	Registrert varemerker	1 000 000	1 000 000
4	Servicekontrakter	2 950 000	3 000 000
10	Utsatt skattefordel	1 585 314	1 302 305
4	Aktiverte utviklingskostnader	1 387 138	1 924 809
5	Goodwill	8 555 802	10 341 811
	Sum immaterielle eiendeler	<u>15 478 253</u>	<u>17 568 925</u>
	Varige driftsmidler		
6, 12	Maskiner og inventar	876 223	1 219 938
	Sum varige driftsmidler	<u>876 223</u>	<u>1 219 938</u>
	Sum anleggsmidler	<u>16 354 476</u>	<u>18 788 863</u>
	Omløpsmidler		
12, 13	Lager av varer og annen beholdning	19 147 064	17 617 246
	Fordringer		
12, 14	Kundefordringer	16 959 920	20 630 123
15	Andre kortsiktig fordringer	8 488 231	14 788 215
	Sum fordringer	<u>25 448 151</u>	<u>35 418 337</u>
16	Bankinnskudd, kontanter o.l.	10 842 050	6 851 341
	Sum omløpsmidler	<u>55 437 265</u>	<u>59 886 924</u>
	Sum eiendeler	<u>71 791 740</u>	<u>78 675 787</u>

**Biovac Environmental Technology AS**


Konsolidert balanse pr 31. desember

Alle tall i hele kroner


Note	Egenkapital og gjeld	2023	2022
Innskutt egenkapital			
17	Aksjekapital	500 500	500 500
	Overkurs	2 759 363	2 759 363
	Annen innskutt egenkapital	15 392 431	15 392 431
11	Sum innskutt egenkapital	<u>18 652 294</u>	<u>18 652 294</u>
Opptjent egenkapital			
	Annen egenkapital	4 890 928	1 489 572
	Sum opptjent egenkapital	<u>4 890 928</u>	<u>1 489 572</u>
11	Sum egenkapital	<u>23 543 221</u>	<u>20 141 866</u>
Gjeld			
Avsetning for forpliktelser			
10	Utsatt skatt	-	-
	Sum avsetning for forpliktelser	<u>-</u>	<u>-</u>
Annen langsiktig gjeld			
18	Øvrig langsiktig gjeld	20 723 393	20 111 678
	Sum annen langsiktig gjeld	<u>20 723 393</u>	<u>20 111 678</u>
Kortsiktig gjeld			
12	Gjeld til kredittinstitusjoner	258 609	2 999 514
	Leverandørgjeld	11 332 461	16 033 887
10	Betalbar skatt	1 265 503	1 073 462
	Skyldig offentlige avgifter	3 345 917	3 923 334
15	Annen kortsiktig gjeld	11 322 637	14 392 045
	Sum kortsiktig gjeld	<u>27 525 127</u>	<u>38 422 243</u>
	Sum gjeld	<u>48 248 520</u>	<u>58 533 921</u>
	Sum egenkapital og gjeld	<u>71 791 741</u>	<u>78 675 787</u>

Frognar, 14.02.2024

Styret i Biovac Environmental Technology AS



Petter Mellquist
styremedlem/daglig leder



Wen Shu
styreleder



Biovac Environmental Technology AS

Konsolidert kontantstrømoppstilling

Alle tall i hele kroner

KONTANTSTRØMMER FRA OPERASJONELLE AKTIVITETER:	2023	2022
Ordinært resultat før skattekostnad	4 318 700	-2 115 815
Periodens betalte skatt	-1 073 462	0
Gevinst ved salg av eiendeler	-45 700	0
Ordinære avskrivninger	2 672 578	2 736 794
Endring i kundefordringer	3 670 203	11 343 341
Endring varelager	-1 529 818	600 250
Endring i leverandørgjeld	-4 701 426	-1 927 555
Endring i andre tidsavgrensningsposter	3 278 502	-6 312 287
Netto kontantstrømmer fra operasjonelle aktiviteter	6 589 577	4 324 728
KONTANTSTRØMMER FRA INVESTERINGSAKTIVITETER:		
Innbetalinger ved salg av varige driftsmidler og immtr. eiendeler	190 000	0
Utbetalinger ved kjøp av varige driftsmidler og immtr. eiendeler	-47 963	-66 636
Netto kontantstrøm fra investeringsaktiviteter	142 037	-66 636
KONTANTSTRØMMER FRA FINANSIERINGSAKTIVITETER:		
Netto endring kassekreditt (note 12)	-2 740 905	-916 638
Innbetalinger ved opptak av ny langsiktig gjeld	0	0
Utbetalinger ved nedbetaling av langsiktig gjeld	0	0
Netto kontantstrøm fra finansieringsaktiviteter	-2 740 905	-916 638
Netto kontantstrøm i perioden	3 990 709	3 341 454
Kontanter per 01.01	6 851 341	3 509 887
Kontanter tilført ved kjøp og utbetaling minoritet	0	0
Beholdning av bankinnskudd, kontanter og lignende pr 31.12.	10 842 050	6 851 341



Biovac Environmental Technology AS - Konsern

Note 1 - Regnskapsprinsipper

Årsregnskapet er satt opp i samsvar med regnskapslovens bestemmelser og god regnskapsskikk.

Konsolidering

Konsernregnskapet inkluderer og selskaper som Biovac Environmental Technology AS har bestemmende innflytelse over. Bestemmende innflytelse oppnås normalt når konsernet eier mer enn 50 % av aksjene i selskapet, og konsernet er i stand til å utøve faktisk kontroll over selskapet. Minoritetsinteresser inngår i konsernets egenkapital. Transaksjoner og mellomværende mellom selskapene i konsernet er eliminert. Konsernregnskapet er utarbeidet etter ensartede prinsipper, ved at datterselskapet følger de samme regnskapsprinsipper som morselskapet.

Oppkjøpsmetoden benyttes ved regnskapsføring av virksomhetssammenslutninger. Selskaper som er kjøpt eller solgt i løpet av året inkluderes i konsernregnskapet fra det tidspunktet kontroll oppnås og inntil kontroll opphører.

Tilknyttede selskaper er enheter hvor konsernet har betydelig (men ikke bestemmende) innflytelse, over den finansielle og operasjonelle styringen (normalt ved eierandel på mellom 20 % og 50 %). Konsernregnskapet inkluderer konsernets andel av resultat fra tilknyttede selskaper regnskapsført etter egenkapitalmetoden fra det tidspunktet betydelig innflytelse oppnås og inntil slik innflytelse opphører. Når konsernets tapsandel overstiger investeringen i et tilknyttet selskap, reduseres konsernets balanseførte verdi til null og ytterligere tap regnskapsføres ikke med mindre konsernet har en forpliktelse til å dekke dette tapet.

Bruk av estimater

Ledelsen har brukt estimater og forutsetninger som har påvirket resultatregnskapet og verdsettelsen av eiendeler og gjeld, samt usikre eiendeler og forpliktelser på balansedagen under utarbeidelsen av årsregnskapet i henhold til god regnskapsskikk.

Valuta

Transaksjoner i utenlandsk valuta omregnes til kursen på transaksjonstidspunktet. Pengeposter i utenlandsk valuta omregnes til norske kroner ved å benytte balansedagens kurs. Ikke-pengeposter som måles til historisk kurs uttrykt i utenlandsk valuta, omregnes til norske kroner ved å benytte valutakursen på transaksjonstidspunktet. Ikke-pengeposter som måles til virkelig verdi uttrykt i utenlandsk valuta, omregnes til valutakursen fastsatt på måletidspunktet. Valutakursendringer resultatføres løpende i regnskapsperioden under andre finansposter.

Salgsinntekter

Inntekter fra salg av varer resultatføres når levering har funnet sted og det vesentligste av risiko og avkastning er overført. Inntekter fra salg av tjenester og langsiktige tilvirkingsprosjekter resultatføres i takt med prosjektets fullføringsgrad, når utfallet av transaksjonen kan estimeres på en pålitelig måte. Fremdriften måles som påløpte kostnader i forhold til totalt estimerte kostnader. Når transaksjonens utfall ikke kan estimeres pålitelig, vil kun inntekter tilsvarende påløpte prosjektkostnader inntektsføres. I den perioden det blir identifisert at et prosjekt vil gi et negativt resultat, vil det estimerte tapet på kontrakten bli resultatført i sin helhet.

Prosjekter under utførelse

Opparbeidet verdi på prosjekter under utførelse betraktes som opptjente rettigheter overfor oppdragsgiver og klassifiseres som driftsinntekter i resultatregnskapet. For prosjekter med lang tilvirkningstid inntektsføres opparbeidet dekningsbidrag i samsvar med fremdriften på prosjektet. Det avsettes fullt ut for prosjekter som forventes å gå med tap. Prosjekter under utførelse føres i balansen til beregnet verdi med fradrag for kontraktsmessige innbetalinger. Innbetalinger utover beregnet opptjent verdi klassifiseres som forskudd fra kunder.

Skatt

Skattekostnad består av betalbar skatt og endring i utsatt skatt. Utsatt skatt/skattefordel er beregnet på alle forskjeller mellom regnskapsmessig og skattemessig verdi på eiendeler og gjeld. Utsatt skatt er beregnet med 22% på grunnlag av de midlertidige forskjeller som eksisterer mellom regnskapsmessige og skattemessige verdier, samt skattemessig underskudd til fremføring ved utgangen av regnskapsåret. Netto utsatt skattefordel balanseføres i den grad det er sannsynlig at denne kan bli utnyttet.

Betalbar skatt og utsatt skatt er regnskapsført direkte mot egenkapitalen i den grad skattepostene relaterer seg til poster ført direkte mot egenkapitalen.

Klassifisering og vurdering av balanseposter

Omløpsmidler og kortsiktig gjeld omfatter poster som forfaller til betaling innen ett år etter anskaffelsestidspunktet, samt poster som knytter seg til varekretsløpet. Øvrige poster er klassifisert som anleggsmiddel/langsiktig gjeld.

Omløpsmidler vurderes til laveste av anskaffelseskost og virkelig verdi. Kortsiktig gjeld balanseføres til nominelt beløp på opptakstidspunktet. Anleggsmidler vurderes til anskaffelseskost, fratrukket av- og nedskrivninger. Langsiktig gjeld balanseføres til nominelt beløp på etableringstidspunktet.

Forskning og utvikling

Utgifter til utvikling balanseføres i den grad det kan identifiseres en fremtidig økonomisk fordel knyttet til utvikling av en identifiserbar immaterielle eiendel og utgiftene kan måles pålitelig. I motsatt fall kostnadsføres slike utgifter løpende. Balanseført utvikling avskrives lineært over økonomisk levetid. Utgifter til forskning kostnadsføres løpende.



Biovac Environmental Technology AS - Konsern

Varige driftsmidler

Varige driftsmidler balanseføres og avskrives lineært over driftsmidlets forventede levetid. Vesentlige driftsmidler som består av betydelige komponenter med ulik levetid er dekomponert med ulik avskrivningstid for de ulike komponentene. Direkte vedlikehold av driftsmidler kostnadsføres løpende under driftskostnader, mens påkostninger eller forbedringer tillegges driftsmidlets kostpris og avskrives i takt med driftsmidlet. Dersom gjenvinnbart beløp av driftsmiddelet er lavere enn balanseført verdi foretas nedskrivning til gjenvinnbart beløp. Gjenvinnbart beløp er det høyeste av netto salgsverdi og verdi i bruk. Verdi i bruk er nåverdien av de fremtidige kontantstrømmene som eiendelen forventes å generere.

Varebeholdninger

Varelager regnskapsføres til det laveste av anskaffelseskost og netto salgspris. Netto salgspris er estimert salgspris ved ordinær drift etter fradrag for beregnede nødvendige utgifter for gjennomføring av salget. Anskaffelseskost tilordnes ved bruk av FIFO metoden og inkluderer utgifter påløpt ved anskaffelse av varene og kostnader for å bringe varene til nåværende tilstand og plassering.

Fordringer

Kundefordringer og andre fordringer er oppført i balansen til pålydende etter fradrag for avsetning til forventet tap. Avsetning til tap gjøres på grunnlag av individuelle vurderinger av de enkelte fordringene. I tillegg gjøres det for øvrige kundefordringer en uspesifisert avsetning for å dekke antatt tap på krav.

Kortsiktige plasseringer

Kortsiktige plasseringer (aksjer og andeler vurdert som omløpsmidler) vurderes til laveste av anskaffelseskost og virkelig verdi på balansedagen.

Pensjoner

Konsernet har innskuddsbasert pensjonsordning for sine ansatte. Konsernet betaler fast bidrag til forsikringsselskap, og haringen juridiske eller annen forpliktelse til å betale ytterligere bidrag. Pensjonspremien kostnadsføres når den påløper.

Kontantstrømpoppstilling

Kontantstrømpoppstillingen er utarbeidet etter den indirekte metode. Kontanter og kontantekvivalenter omfatter kontanter, bankinnskudd og andre kortsiktige, likvide plasseringer.



Biovac Environmental Technology AS - Konsern

Note 2 - Salgsinntekter og andre inntekter

<i>Per virksomhetsområde</i>	2023	2022
Varesalg	57 800 534	84 035 996
Anleggskontrakter	35 770 074	39 251 557
Tjenesteyting	99 427 758	90 394 966
Andre inntekter	-	-
Sum	192 998 367	213 682 519

<i>Geografisk fordeling eksterne inntekter</i>	2023	2022
Norge	144 039 942	171 068 992
Sverige	48 883 400	42 171 624
Øvrige	75 024	441 903
Sum	192 998 367	213 682 519

Note 3 - Lønnskostnader, antall ansatte mv

	2023	2022
Lønnskostnader	28 511 628	30 863 051
Arbeidsgiveravgift	5 505 359	5 551 062
Pensjonskostnader	1 591 758	1 632 575
Andre ytelser	1 406 859	1 417 841
Sum	37 015 604	39 464 529

Gjennomsnittlig antall årsverk 45 49

Ytelser til ledende personer	Daglig leder
Lønn	1 356 921
Pensjonskostnader	66 142
Annen godtgjørelse	223 110

Daglig leder har en etterlønsavtale som innebærer at han ved fråtrede før pensjonsalder får 100% lønn de første 12 månedene. Eventuell arbeidsinntekt i perioden går til reduksjon i etterlønsavtalen, men det kan ikke medføre at etterlønn blir lavere enn 6 måneders lønn. Etterlønsavtalen gjelder ved oppsigelse initiert av arbeidsgiver. Det foreligger ingen tilsvarende avtale for øvrige ledende ansatte.

Obligatorisk tjenestepensjon

Det norske selskapet er pliktig til å ha en obligatorisk tjenestepensjonsordning etter lov om obligatorisk tjenestepensjon og har etablert pensjonsordninger som oppfyller kravene

Revisjon	2023
Lovpålagt revisjon	370 275
Annen bistand	35 520
Sum	370 275

Beløpene er ekskl. MVA.



Biovac Environmental Technology AS - Konsern

Note 4 - Immaterielle eiendeler

	Aktiverte utviklingskostnader	Servicekontrakter	Varemerker	Sum
Anskaffelseskost 01.01.2023	5 385 728	3 000 000	1 000 000	9 385 728
Tilgang	-	-	-	-
Avgang og utrangeringer	-	-	-	-
Omregningsdifferanse	31 339			31 339
Anskaffelseskost 31.12.2023	5 417 067	3 000 000	1 000 000	9 417 067
Akkumulerte avskrivninger 31.12.2023	4 029 929	50 000	-	4 079 929
Balanseført verdi pr. 31.12.2023	1 387 138	2 950 000	1 000 000	5 337 138
Årets avskrivninger	551 481	50 000	-	601 481
Avskrivningsplan	10 år	10 år	Avskrives ikke	

Avgang knytter seg til tidligere av- og nedskrevne immaterielle eiendeler i Biovac Sverige AB.

Aktiverte utviklingskostnader knytter seg til testing av anlegg for å oppnå CE-merking og til Sintef Certifications liste over godkjente leverandører. Styret forventer at samlet inntjening minst motsvarer medgåtte samlede utgifter.

Servicekontrakter (ca 2 500 løpende kontrakter) er tidsbegrenset og avskrives over estimert levetide på 10 år fra november 2023

Rettigheter til det registrerte varemerket Biovac™ i EU, under forutsetning av at fornyelse overholdes, er ikke tidsbegrenset og derfor ikke gjenstand for ordinære avskrivninger.

Note 5 - Goodwill

	Goodwill
Anskaffelse Biovac Sverige AB	14 117 706
Anskaffelse Ingeniørfirma Tison Titlestad AS	4 124 254
Avgang	-
Anskaffelseskost 31.12.2023	18 241 960
Akkumulerte avskrivninger 31.12.2023	9 686 158
Balanseført verdi pr. 31.12.2023	8 555 802
Årets avskrivninger	1 786 007
Avskrivningsplan	10 år

Goodwill avskrives i begge tilfellene over 10 år. Dette er basert på en fremtidig forventet meravkastning som følge av effektiv serviceutførelse, bedre innkjøpsbetingelser og og posisjonering i markedene/regionene.

Kontroll i Biovac Sverige AB er etablert ved kjøp av resterende aksjer i januar 2019. Oppkjøpsmetoden er anvendt ved innregning av datterselskapet.

Note 6 - Varige driftsmidler

	Maskiner og inventar
Anskaffelseskost 01.01.2023	8 462 569
Tilgang	47 963
Avgang	-234 000
Omregningsdifferanse	71 884
Anskaffelseskost 31.12.2023	8 348 416
Akkumulerte avskrivninger 31.12.2023	7 472 193
Balanseført verdi pr. 31.12.2023	876 223
Årets avskrivninger	285 090
Avskrivningsplan	3-5 år

Maskiner og inventar som presenteres i tabellen over er en aggregert sum av ulike eiendomskomponenter som tilhører en bestemt kategori, og avskrivningssatsene presenterer intervallet av levetiden som allokteres til komponentene.



Biovac Environmental Technology AS - Konsern

Note 7 - Leieavtaler

Biovac Environmental Technology AS driver en del av sin virksomhet i leide lokaler. Kostnadsført husleie i 2023 er kr 4 182 531. Leiekontraktene løper til år 2024 og 2028.

Biovac Environment Technology AS leier biler, datasystemer, kontormaskiner ol. Kostnadsført leiekostnad i 2023 er kr 1 949 605. Leieperioden er mellom 1-5 år.

Note 8 - Finansinntekter- og kostnader

<i>Finansinntekter</i>	2023	2022
Annen renteinntekt	524 897	138 954
Valutagevinst	73 929	173 895
Annen finansinntekt	49 934	49 548
Sum	648 760	362 397

<i>Finanskostnader</i>	2023	2022
Annen rentekostnad	49 023	138 313
Rentekostnad fra selskap i samme konsern	611 715	600 562
Valutatap	308 572	634 581
Annen finanskostnad	523 137	385 973
Sum	1 492 447	1 759 429

Note 9 - Finansiell markedsrisiko

Konsernet benytter ingen finansielle instrumenter i forbindelse med styringen av finansiell risiko.

Renterisiko

Renterisiko oppstår på kort og mellomlag sikt som et resultat av gjeld i sin helhet har flytende rente. Det er ikke benyttet finansielle instrumenter i forbindelse med styring av renterisiko

Valutarisiko

Utviklingen av valutarisiko innebærer både direkte og indirekte økonomisk risiko for konsernet.

Note 10 - Skatt

Årets skattekostnad	2023	2022
Skatt tidligere år	0	0
Betalbar skatt	1 265 503	1 073 462
Endring i utsatt skatt	-185 225	-765 313
Skattekostnad på ordinært resultat	1 080 278	308 149

Betalbar skatt balansen:

Betalbar skatt på årets resultat	1 265 503	1 073 462
Sum betalbar skatt i balansen	1 265 503	1 073 462

Beregning av effektiv skattesats:

Resultat før skatt	4 318 700	-2 115 815
Beregnet skatt av resultat før skatt	950 114	-465 479
Skatteeffekten av permanente forskjeller	336 568	371 224
Endring i ikke balanseført underskudd	-120 014	205 278
Anvendt andel av tidligere ikke balanseført underskudd	0	0
Balanseføring underskudd i Sverige	0	0
Omregning og andre forskjeller	-86 390	197 126
Effekten av endringer i skattesats	0	0
Sum	1 080 278	308 149
Effektiv skattesats	25,0 %	-14,7 %



Biovac Environmental Technology AS - Konsern

Skatteeffekten av midlertidige forskjeller og underskudd til fremføring som har gitt opphav til utsatt skatt og utsatte skattefordeler, spesifisert på typer av midlertidige forskjeller:

	2023	2022
Varige driftsmidler	-330 634	-429 498
Tilvirkningskontrakter	4 078 635	4 456 166
Varebeholdning	-749 977	-421 677
Fordringer	-1 718 631	-1 518 631
Avsetninger mv	-1 883 300	-1 783 300
Fremførbart underskudd	-10 541 476	-9 795 100
Sum	-11 145 383	-9 492 040
Inngår ikke i beregning av utsatt skatt	3 490 728	3 149 577
Utsatt skatt	-1 585 314	-1 302 305

Note 11 - Egenkapital

	Aksjekapital	Overkurs	Annen innskutt EK	Annen EK	Sum
Egenkapital 01.01	500 500	2 759 363	15 392 431	1 489 572	20 141 866
Årets resultat	-	-	-	3 238 422	3 238 422
Omregningsdifferanse	-	-	-	162 934	162 934
Egenkapital 31.12	500 500	2 759 363	15 392 431	4 890 928	23 543 221

Note 12 - Pant og garantier

For kassekreditt er det stilt sikkerhet i varelager, kundefordringer og anleggsmidler. Ved årsskiftet hadde konsernet trukket kr 258 609 av kassekreditten som har en limit på kr 12 065 000.

Pantsikret ramme pr 31.12.2023	45 078 000
Pantsikret gjeld pr 31.12.2023	-
Balanseført verdi av eiendeler stilt som sikkerhet	29 186 423

Det er stilt bankgaranti ovenfor utleier på NOK 10 000 000.

Det stilles for enkelte prosjekter sikkerhetstillegg for kontraktsforpliktelse gjennom forsikringselskap. Sikkerheten stilles som garanti mellom 3 % - 40 % av kontraktssum. Pr 31.12.2023 utgjør garantiene kr 5 609 163.

Note 13 - Varer og beholdning

	2023	2022
Råvarer og halvfabrikata	19 897 041	18 038 923
Avsetning for ukurans	-749 977	-421 677
Sum	19 147 064	17 617 246

Prosjekt under arbeid er klassifisert under andre kortsiktige fordringer og annen kortsiktig gjeld

Note 14 - Kundefordringer

	2023	2022
Avsatt til dekning av mulige tap	-1 718 631	-1 518 631
Konstaterte tap	-98 480	-16 647



Biovac Environmental Technology AS - Konsern

Note 15 - Anlegg under utførelse

Prosjekter behandles i samsvar med løpende avregning metode.

	2023	2022
Opptjent, ikke fakturert inntekter, inkludert i andre kortsiktige fordringer	4 561 959	8 451 756
Uopptjent inntekt, forskuddsfakturert, inkludert i annen kortsiktig gjeld	-1 297 864	-3 019 579

	2023	2022
Akkumulerte inntekter på igangværende prosjekter per 31.12	13 940 691	15 765 876
Akkumulerte kostnader på igangværende prosjekter per 31.12	8 264 843	10 014 236
DB regnskapsført på igangværende prosjekter per 31.12	5 675 848	5 751 640

Fullføringsgraden beregnes som forholdet mellom påløpte prosjektkostnader og estimerte total kostnader for prosjektet.

Det er ingen anlegg under utførelse med estimert tap ved balansedagen.

Note 16 - Bundne midler

I posten inngår bundne bankinnskudd med kr 1 055 147, som er tilstrekkelig til dekning av skyldig skattetrekk ved regnskapsårets utløp.

Note 17 - Aksjonærer

Aksjekapitalen i Biovac Environmental Technology AS pr 31.12 består av:

	Antall	Pålydende	Bokført
Ordinære aksjer	500	1001	500 500
Eierstruktur i % pr. 31.12	Ordinære	Eierandel	Stemmeandel
CECEP Guozhen Environmental Protection Technology Co. Ltd.	500	100	100

Note 18 - Mellomværende med selskap i samme konsern

Gjeld	2023	2022
Annen langsiktig gjeld	20 723 393	20 111 678
Sum		

All gjeld per 31.12.2023 er til Biovac Environmental Technology AS sitt morselskap.

Note 19 - Datterselskaper

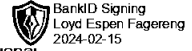
Selskapets navn	Forretnings- kontor	Stemme- og eierandel	Resultat 2023	Egenkapital 31.12.2023
Biovac Sverige AB	Uddevalla	100 %	1 494 737	4 608 242
Biovac Danmark A/S	Kolding	100 %	-131 573	-2 432 808

Note 20 - Betingede utfall

Selskapet er gjennom sin løpende virksomhet involvert i tvistesaker med kunder/byggherrer relatert til tolkning og forståelse av inngåtte kontrakter. Dette gjelder både krav fra selskapet mot kunder og krav fra kunder mot selskapet. Det gjøres skjønnsmessige vurderinger av poster knyttet til kravene ved avleggelse av årsregnskapet. Styret er av den oppfatning at pågående saker ikke vil medføre forpliktelser for selskapet.



Vidi Revisjon AS
Medlem av Crowe Global
Medlem av DnR



Olaf Helsets vei 5,
0694 Oslo
Telefon: +47 23 16 76 00

firmapost@crowe.no
www.crowe.no
Foretaksreg.: 993 809 489 MVA

Til generalforsamlingen i Biovac Environmental Technology AS

UAVHENGIG REVISORS BERETNING

Konklusjon

Vi har revidert årsregnskapet for Biovac Environmental Technology AS som består av:

- selskapsregnskapet, som består av balanse per 31. desember 2023, resultatregnskap og kontantstrømoppstilling for regnskapsåret avsluttet per denne datoen og noter til årsregnskapet, herunder et sammendrag av viktige regnskapsprinsipper, og
- konsernregnskapet, som består av balanse per 31. desember 2023, resultatregnskap og kontantstrømoppstilling for regnskapsåret avsluttet per denne datoen og noter til årsregnskapet, herunder et sammendrag av viktige regnskapsprinsipper.

Etter vår mening

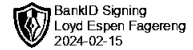
- oppfyller årsregnskapet gjeldende lovkrav,
- gir selskapsregnskapet et rettviseende bilde av selskapets finansielle stilling per 31. desember 2023 og av dets resultat og kontantstrømmer for regnskapsåret avsluttet per denne datoen i samsvar med regnskapslovens regler og god regnskapsskikk i Norge, og
- gir konsernregnskapet et rettviseende bilde av konsernets finansielle stilling per 31. desember 2023 og av dets resultater og kontantstrømmer for regnskapsåret avsluttet per denne datoen i samsvar med regnskapslovens regler og god regnskapsskikk i Norge.

Grunnlag for konklusjonen

Vi har gjennomført revisjonen i samsvar med International Standards on Auditing (ISA-ene). Våre oppgaver og plikter i henhold til disse standardene er beskrevet nedenfor under "Revisors oppgaver og plikter ved revisjonen av årsregnskapet". Vi er uavhengige av selskapet og konsernet i samsvar med kravene i relevante lover og forskrifter i Norge og International Code of Ethics for Professional Accountants (inkludert internasjonale uavhengighetsstandarder) utstedt av International Ethics Standards Board for Accountants (IESBA-reglene), og vi har overholdt våre øvrige etiske forpliktelser i samsvar med disse kravene. Innhentet revisjonsbevis er etter vår vurdering tilstrekkelig og hensiktsmessig som grunnlag for vår konklusjon.

Øvrig informasjon

Styret og daglig leder (ledelsen) er ansvarlige for informasjonen i årsberetningen. Vår konklusjon om årsregnskapet ovenfor dekker ikke informasjonen i årsberetningen.



I forbindelse med revisjonen av årsregnskapet er det vår oppgave å lese årsberetningen. Formålet er å vurdere hvorvidt det foreligger vesentlig inkonsistens mellom årsberetningen og årsregnskapet og den kunnskap vi har opparbeidet oss under revisjonen av årsregnskapet, eller hvorvidt informasjon i årsberetningen ellers fremstår som vesentlig feil. Vi har plikt til å rapportere dersom årsberetningen fremstår som vesentlig feil. Vi har ingenting å rapportere i så henseende.

Basert på kunnskapen vi har opparbeidet oss i revisjonen, mener vi at årsberetningen

- er konsistent med årsregnskapet og
- inneholder de opplysninger som skal gis i henhold til gjeldende lovkrav.

Ledelsens ansvar for årsregnskapet

Ledelsen er ansvarlig for å utarbeide årsregnskapet og for at det gir et rettviseende bilde i samsvar med regnskapslovens regler og god regnskapsskikk i Norge. Ledelsen er også ansvarlig for slik intern kontroll som den finner nødvendig for å kunne utarbeide et årsregnskap som ikke inneholder vesentlig feilinformasjon, verken som følge av misligheter eller utilsiktede feil.

Ved utarbeidelsen av årsregnskapet må ledelsen ta standpunkt til selskapets og konsernets evne til fortsatt drift og opplyse om forhold av betydning for fortsatt drift. Forutsetningen om fortsatt drift skal legges til grunn for årsregnskapet så lenge det ikke er sannsynlig at virksomheten vil bli avvirket.

Revisors oppgaver og plikter ved revisjonen av årsregnskapet

Vårt mål er å oppnå betryggende sikkerhet for at årsregnskapet som helhet ikke inneholder vesentlig feilinformasjon, verken som følge av misligheter eller utilsiktede feil, og å avgi en revisjonsberetning som inneholder vår konklusjon. Betryggende sikkerhet er en høy grad av sikkerhet, men ingen garanti for at en revisjon utført i samsvar med ISA-ene, alltid vil avdekke vesentlig feilinformasjon. Feilinformasjon kan oppstå som følge av misligheter eller utilsiktede feil. Feilinformasjon er å anse som vesentlig dersom den enkeltvis eller samlet med rimelighet kan forventes å påvirke økonomiske beslutninger som brukerne foretar på grunnlag av årsregnskapet.

For videre beskrivelse av revisors oppgaver og plikter vises det til:
<https://revisorforeningen.no/revisjonsberetninger>

Oslo, 15. februar 2024
Vidi Revisjon AS

elektronisk signert
Loyd Espen Fagereng
statsautorisert revisor