



ÅRSREGNSKAPET FOR REGNSKAPSÅRET 2020 - GENERELL INFORMASJON

Enheten

Organisasjonsnummer: 819 935 602
Organisasjonsform: Aksjeselskap
Foretaksnavn: MC GARASJEN AS
Forretningsadresse: Langstranda 1C
8003 BODØ

Regnskapsår

Årsregnskapets periode: 01.01.2020 - 31.12.2020

Konsern

Morselskap i konsern: Nei

Regnskapsregler

Regler for små foretak benyttet: Ja
Benyttet ved utarbeidelsen av årsregnskapet til selskapet: Regnskapslovens alminnelige regler

Årsregnskapet fastsatt av kompetent organ

Bekreftet av representant for selskapet: Fredrik Lillejord
Dato for fastsettelse av årsregnskapet: 30.06.2021

Grunnlag for avgivelse

År 2020: Årsregnskapet er elektronisk innlevert
År 2019: Tall er hentet fra elektronisk innlevert årsregnskap fra 2020

Det er ikke krav til at årsregnskapet m.v. som sendes til Regnskapsregisteret er undertegnet. Kontrollen på at dette er utført ligger hos revisor/enhetens øverste organ. Sikkerheten ivaretas ved at innsender har rolle/rettighet for innsending av årsregnskapet via Altinn, og ved at det bekreftes at årsregnskapet er fastsatt av kompetent organ.

Brønnøysundregistrene, 19.06.2022



Resultatregnskap

Beløp i: NOK	Note	2020	2019
RESULTATREGNSKAP			
Inntekter			
Salgsinntekt	1	2 654 226	1 886 883
Sum inntekter		2 654 226	1 886 883
Kostnader			
Varekostnad		1 170 904	855 032
Lønnskostnad	3	837 478	565 186
Avskrivning av driftsmidler og immaterielle eiendeler	4	70 864	65 481
Annen driftskostnad	3	643 599	503 792
Sum kostnader		2 722 845	1 989 492
Driftsresultat		-68 619	-102 609
Finansinntekter og finanskostnader			
Annen finansinntekt		3 581	17
Sum finansinntekter		3 581	17
Annen finanskostnad		29 240	26 037
Sum finanskostnader		29 240	26 037
Netto finans		-25 658	-26 020
Ordinært resultat før skattekostnad		-94 277	-128 629
Ordinært resultat etter skattekostnad	5	-94 277	-128 629
Årsresultat	7	-94 277	-128 629
Årsresultat etter minoritetsinteresser		-94 277	-128 629
Totalresultat		-94 277	-128 629
Overføringer og disponeringer			
Udekket tap		-94 277	-128 629
Sum overføringer og disponeringer		-94 277	-128 629



Balanse

Beløp i: NOK	Note	2020	2019
BALANSE - EIENDELER			
Anleggsmidler			
Immaterielle eiendeler			
Varige driftsmidler			
Tomter, bygninger o.a. fast eiendom	4	104 000	
Driftsløsøre, inventar o.a. utstyr	4	282 500	193 865
Sum varige driftsmidler		386 500	193 865
Sum anleggsmidler		386 500	193 865
Omløpsmidler			
Varer			
Sum varer		120 402	94 261
Fordringer			
Kundefordringer		57 613	26 003
Andre kortsiktige fordringer		72 362	25 243
Sum fordringer		129 975	51 247
Bankinnskudd, kontanter og lignende			
Bankinnskudd, kontanter o.l.	6	91 103	13 808
Sum bankinnskudd, kontanter og lignende		91 103	13 808
Sum omløpsmidler		341 480	159 315
SUM EIENDELER		727 980	353 180
BALANSE - EGENKAPITAL OG GJELD			
Egenkapital			
Innskutt egenkapital			
Aksjekapital	2	50 000	30 000
Annen innskutt egenkapital			-5 570
Sum innskutt egenkapital		50 000	24 430



Balanse

Beløp i: NOK	Note	2020	2019
Opptjent egenkapital			
Udekket tap	8	261 626	341 779
Sum opptjent egenkapital		-261 626	-341 779
Sum egenkapital	7	-211 626	-317 349
Gjeld			
Langsiktig gjeld			
Annen langsiktig gjeld			
Gjeld til kredittinstitusjoner		149 319	112 263
Sum annen langsiktig gjeld		149 319	112 263
Sum langsiktig gjeld		149 319	112 263
Kortsiktig gjeld			
Leverandørgjeld		158 690	34 911
Skyldig offentlige avgifter		23 619	29 627
Annen kortsiktig gjeld		607 978	493 729
Sum kortsiktig gjeld		790 287	558 267
Sum gjeld		939 606	670 530
SUM EGENKAPITAL OG GJELD		727 980	353 180



Brønnøysundregistrene

ÅRSREGNSKAP FOR REGNSKAPSÅRET 2020 - GENERELL INFORMASJON

Journalnummer: 2021 804254

Enheten

Organisasjonsnummer: 819 935 602
Organisasjonsform: Aksjeselskap
Foretaksnavn: MC GARASJEN AS
Forretningsadresse: Langstranda 1C
8003 BODØ

Regnskapsår

Årsregnskapets periode: 01.01.2020 - 31.12.2020

Konsern

Morselskap i konsern: Nei

Regnskapsregler

Regler for små foretak benyttet: Ja
Benyttet ved utarbeidelsen av
årsregnskapet til selskapet: Regnskapslovens alminnelige regler

Årsregnskapet fastsatt av kompetent organ

Bekreftet av representant for selskapet: Fredrik Lillejord
Dato for fastsettelse av årsregnskapet: 30.06.2021

Revisjon

Selskapet har besluttet at årsregnskapet
ikke skal revideres: Ja
Ekstern autorisert regnskapsfører har i
løpet av regnskapsåret bistått ved den
løpende regnskapsføringen eller utført
andre tjenester for selskapet enn å
utarbeide årsregnskapet: Ja

Grunnlag for avgivelse

År 2020: Årsregnskap er elektronisk innlevert.
År 2019: Tall er hentet fra elektronisk innlevert årsregnskap fra 2020.

Det er ikke krav til at årsregnskapet m.v. som sendes til Regnskapsregisteret er undertegnet. Kontrollen på at dette er utført ligger hos revisor/enhetens øverste organ. Sikkerheten ivaretas ved at innsender har rolle/rettighet for innsending av årsregnskapet via Altinn, og ved at det bekreftes at årsregnskapet er fastsatt av kompetent organ.

Brønnøysundregistrene, 25.09.2021

Brønnøysundregistrene
Postadresse: Postboks 900, 8910 Brønnøysund
Telefon: 75 00 75 00
E-post: firmapost@brreg.no Internett: www.brreg.no
Organisasjonsnummer: 974 760 673



Organisasjonsnr: 819 935 602
MC GARASJEN AS

RESULTATREGNSKAP

Beløp i: NOK	Note	2020	2019
RESULTATREGNSKAP			
Inntekter			
Salgsinntekt	1	2 654 226	1 886 883
Sum inntekter		2 654 226	1 886 883
Kostnader			
Varekostnad		1 170 904	855 032
Lønnskostnad	3	837 478	565 186
Avskrivning av driftsmidler og immaterielle eiendeler	4	70 864	65 481
Annen driftskostnad	3	643 599	503 792
Sum kostnader		2 722 845	1 989 492
Driftsresultat		-68 619	-102 609
Finansinntekter og finanskostnader			
Annen finansinntekt		3 581	17
Sum finansinntekter		3 581	17
Annen finanskostnad		29 240	26 037
Sum finanskostnader		29 240	26 037
Netto finans		-25 658	-26 020
Ordinært resultat før skattekostnad		-94 277	-128 629
Ordinært resultat etter skattekostnad	5	-94 277	-128 629
Årsresultat	7	-94 277	-128 629
Årsresultat etter minoritetsinteresser		-94 277	-128 629
Totalresultat		-94 277	-128 629
Overføringer og disponeringer			
Udekket tap		-94 277	-128 629
Sum overføringer og disponeringer		-94 277	-128 629



Organisasjonsnr: 819 935 602
MC GARASJEN AS

BALANSE

Beløp i: NOK

Note	2020	2019
------	------	------

BALANSE - EIENDELER

Anleggsmidler Immaterielle eiendeler

Varige driftsmidler

Tomter, bygninger o.a. fast eiendom	4	104 000	
Driftsløsøre, inventar o. a. utstyr	4	282 500	193 865
Sum varige driftsmidler		386 500	193 865

Sum anleggsmidler		386 500	193 865
--------------------------	--	----------------	----------------

Omløpsmidler

Varer			
Sum varer		120 402	94 261

Fordringer

Kundefordringer		57 613	26 003
Andre kortsiktige fordringer		72 362	25 243
Sum fordringer		129 975	51 247

Bankinnskudd, kontanter og lignende

Bankinnskudd, kontanter o. l.	6	91 103	13 808
Sum bankinnskudd, kontanter og lignende		91 103	13 808

Sum omløpsmidler		341 480	159 315
-------------------------	--	----------------	----------------

SUM EIENDELER		727 980	353 180
----------------------	--	----------------	----------------

BALANSE - EGENKAPITAL OG GJELD

Egenkapital

Innskutt egenkapital

Aksjekapital	2	50 000	30 000
Annen innskutt egenkapital			-5 570
Sum innskutt egenkapital		50 000	24 430

Opptjent egenkapital

Udekket tap	8	261 626	341 779
Sum opptjent egenkapital		-261 626	-341 779

Sum egenkapital	7	-211 626	-317 349
------------------------	----------	-----------------	-----------------



Gjeld		
Langsiktig gjeld		
Annen langsiktig gjeld		
Gjeld til		
kredittinstitusjoner	149 319	112 263
Sum annen langsiktig gjeld	149 319	112 263
Sum langsiktig gjeld	149 319	112 263
Kortsiktig gjeld		
Leverandørgjeld	158 690	34 911
Skyldig offentlige avgifter	23 619	29 627
Annen kortsiktig gjeld	607 978	493 729
Sum kortsiktig gjeld	790 287	558 267
Sum gjeld	939 606	670 530
SUM EGENKAPITAL OG GJELD	727 980	353 180



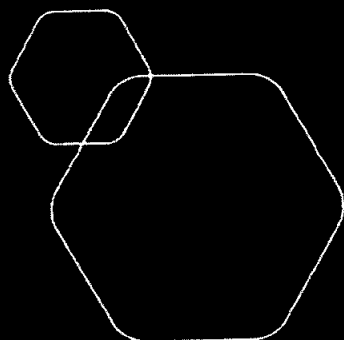
Organisasjonsnr: 819 935 602
MC GARASJEN AS

NOTEOPPLYSNINGER - SELSKAP - alle poster oppgitt i hele tall

Note
3

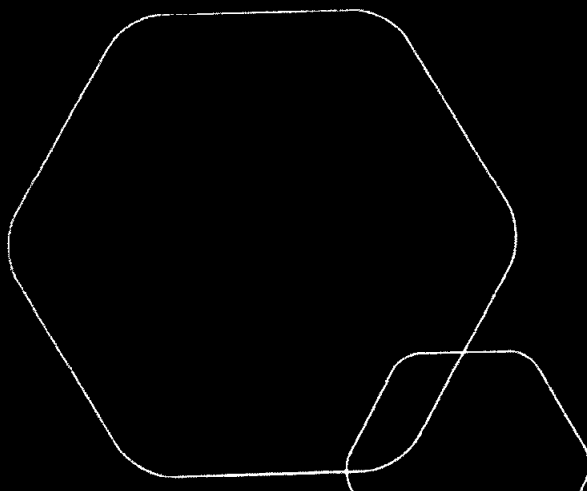
Antall årsverk i regnskapsåret

Virksomheten har hatt følgende antall årsverk:
2.00



Årsregnskap 2020
Mc Garasjen AS

Resultatregnskap
Balanse
Noter til regnskapet



Org.nr.: 819 935 602



RESULTATREGNSKAP

MC GARASJEN AS

DRIFTSINNETEKTER OG DRIFTSKOSTNADER	Note	2020	2019
Salgsinntekt	1	2 654 226	1 886 883
Sum driftsinntekter		2 654 226	1 886 883
Varekostnad		1 170 904	855 032
Lønnskostnad	3	837 478	565 186
Avskrivning av driftsmidler og immaterielle eiendeler	4	70 864	65 481
Annen driftskostnad	3	643 599	503 792
Sum driftskostnader		2 722 845	1 989 492
Driftsresultat		-68 619	-102 609
FINANSINNETEKTER OG FINANSKOSTNADER			
Annen finansinntekt		3 581	17
Annen finanskostnad		29 240	26 037
Resultat av finansposter		-25 658	-26 020
Ordinært resultat før skattekostnad		-94 277	-128 629
Ordinært resultat	5	-94 277	-128 629
EKSTRAORDINÆRE INNETEKTER OG KOSTNADER			
Årsresultat	7	-94 277	-128 629
OVERFØRINGER			
Overført til udekket tap		94 277	128 629
Sum overføringer		-94 277	-128 629



BALANSE

MC GARASJEN AS

EIENDELER	Note	2020	2019
ANLEGGSMIDLER			
IMMATERIELLE EIENDELER			
VARIGE DRIFTSMIDLER			
Tomter, bygninger o.a. fast eiendom	4	104 000	0
Driftsløsøre, inventar o.a. utstyr	4	282 500	193 865
Sum varige driftsmidler		386 500	193 865
FINANSIELLE ANLEGGSMIDLER			
Sum anleggsmidler		386 500	193 865
OMLØPSMIDLER			
Lager av varer og annen beholdning		120 402	94 261
FORDRINGER			
Kundefordringer		57 613	26 003
Andre kortsiktige fordringer		72 362	25 243
Sum fordringer		129 975	51 247
INVESTERINGER			
Bankinnskudd, kontanter o.l.	6	91 103	13 808
Sum omløpsmidler		341 480	159 315
Sum eiendeler		727 980	353 180




BALANSE

MC GARASJEN AS

EGENKAPITAL OG GJELD	Note	2020	2019
EGENKAPITAL			
INNSKUTT EGENKAPITAL			
Aksjekapital	2	50 000	30 000
Annen innskutt egenkapital		0	-5 570
Sum innskutt egenkapital		50 000	24 430
OPPTJENT EGENKAPITAL			
Udekket tap	8	-261 626	-341 779
Sum opptjent egenkapital		-261 626	-341 779
Sum egenkapital	7	-211 626	-317 349
GJELD			
AVSETNING FOR FORPLIKTELSER			
ANNEN LANGSIKTIG GJELD			
Gjeld til kredittinstitusjoner		149 319	112 263
Sum annen langsiktig gjeld		149 319	112 263
KORTSIKTIG GJELD			
Leverandørgjeld		158 690	34 911
Skyldig offentlige avgifter		23 619	29 627
Annen kortsiktig gjeld		607 978	493 729
Sum kortsiktig gjeld		790 287	558 267
Sum gjeld		939 606	670 530
Sum egenkapital og gjeld		727 980	353 180

Bodø, 30.06.2021
Styret i Mc Garasjen AS


Fredrik Lillejord
Styrets leder/daglig leder



Note 1 Regnskapsprinsipper

Årsregnskapet er satt opp i samsvar med regnskapsloven og NRS 8 - God regnskapsskikk for små foretak.

DRIFTSINTEKTER

Inntektsføring ved salg av varer skjer på leveringstidspunktet. Tjenester inntektsføres etter hvert som de leveres.

SKATT

Skattekostnaden i resultatregnskapet omfatter både periodens betalbare skatt og endring i utsatt skatt. Utsatt skatt er beregnet med 22 % på grunnlag av de midlertidige forskjeller som eksisterer mellom regnskapsmessige og skattemessige verdier, samt ligningsmessig underskudd til fremføring ved utgangen av regnskapsåret. Skatteøkende og skattereduserende midlertidige forskjeller som reverserer eller kan reverseres i samme periode er utlignet og nettoført.

KLASSIFISERING OG VURDERING AV ANLEGGSMIDLER

Anleggsmidler omfatter eiendeler bestemt til varig eie og bruk. Anleggsmidler er vurdert til anskaffelseskost. Varige driftsmidler balanseføres og avskrives over driftsmidlets økonomiske levetid. Avskrivningsperioden for fast eiendom anskaffet etter 2009 er dekomponert i en del som gjelder råbygget og en del som gjelder faste tekniske installasjoner. Varige driftsmidler nedskrives til gjenvinnbart beløp ved verdifall som forventes ikke å være forbigående. Gjenvinnbart beløp er det høyeste av netto salgsverdi og verdi i bruk. Verdi i bruk er nåverdi av fremtidige kontantstrømmer knyttet til eiendelen. Nedskrivningen reverseres når grunnlaget for nedskrivningen ikke lenger er til stede.

KLASSIFISERING OG VURDERING AV OMLØPSMIDLER

Omløpsmidler og kortsiktig gjeld omfatter normalt poster som forfaller til betaling innen ett år etter balansedagen, samt poster som knytter seg til varekretsløpet. Omløpsmidler vurderes til laveste verdi av anskaffelseskost og virkelig verdi.

VARER

Varer er vurdert til det laveste av anskaffelseskost og netto salgsverdi.

FORDRINGER

Kundefordringer og andre fordringer oppføres til pålydende etter fradrag for avsetning til forventet tap. Avsetning til tap gjøres på grunnlag av en individuell vurdering av de enkelte fordringene.

Note 2 Aksjonærer

AKSJEKAPITALEN I MC GARASJEN AS PR. 31.12 BESTÅR AV:

	Antall	Pålydende	Bokført
Ordinære aksjer	50	1 000,0	50 000
Sum	50		50 000

EIERSTRUKTUR

De største aksjonærene i % pr. 31.12 var:

	Ordinære	Eierandel	Stemmeandel
Fredrik Lillejord	40	80,0	80,0
Sander Johansen	10	20,0	20,0
Totalt antall aksjer	50	100,0	100,0

AKSJER OG OPSJONER EIET AV MEDLEMMER I STYRET OG DAGLIG LEDER:

Navn	Verv	Ordinære
Fredrik Lillejord	Styrets leder/daglig leder	40



Totalt antall aksjer 40

Note 3 Lønnskostnader og ytelser, godtgjørelser til daglig leder, styret og revisor

LØNSKOSTNADER

	2020	2019
Lønninger	853 800	539 752
Arbeidsgiveravgift	60 367	42 640
Andre ytelser	-76 689	-17 206
Sum	837 478	565 186

Selskapet har i 2020 sysselsatt 2 årsverk.

PENSJONSFORPLIKTELSER

Selskapet er ikke pliktig til å ha tjenstepensjonsordning etter lov om obligatorisk tjenstepensjon. Selskapets har ikke pensjonsordning pr 31.12.20.

YTELSER TIL LEDENDE PERSONER

	Daglig leder	Styret
Lønn	318 000	0
Annen godtgjørelse	4 392	0
Sum	322 392	0

REVISOR

Selskapet har fravalgt revisjon av årsregnskap.

Note 4 Anleggsmidler

	Driftsløsøre, inventar ol.	Sum
Anskaffelseskost pr. 01.01.20	311 076	311 076
+ Tilgang kjøpte driftsmidler	388 475	388 475
- Avgang i året	183 327	183 327
= Anskaffelseskost 31.12.20	516 224	516 224
Akkumulerte avskrivninger 31.12.20	129 724	129 724
= Bokført verdi 31.12.20	386 500	386 500
Årets ordinære avskrivninger	70 864	70 864
Økonomisk levetid	5 år	



Årsregnskap 2020

Mc Garasjen AS

Resultatregnskap
Balanse
Noter til regnskapet



Org.nr.: 819 935 602



RESULTATREGNSKAP

MC GARASJEN AS

DRIFTSINNEKTER OG DRIFTSKOSTNADER	Note	2020	2019
Salgsinntekt	1	2 654 226	1 886 883
Sum driftsinntekter		2 654 226	1 886 883
Varekostnad		1 170 904	855 032
Lønnskostnad	3	837 478	565 186
Avskrivning av driftsmidler og immaterielle eiendeler	4	70 864	65 481
Annen driftskostnad	3	643 599	503 792
Sum driftskostnader		2 722 845	1 989 492
Driftsresultat		-68 619	-102 609
FINANSINNEKTER OG FINANSKOSTNADER			
Annen finansinntekt		3 581	17
Annen finanskostnad		29 240	26 037
Resultat av finansposter		-25 658	-26 020
Ordinært resultat før skattekostnad		-94 277	-128 629
Ordinært resultat	5	-94 277	-128 629
EKSTRAORDINÆRE INNEKTER OG KOSTNADER			
Årsresultat	7	-94 277	-128 629
OVERFØRINGER			
Overført til udekket tap		94 277	128 629
Sum overføringer		-94 277	-128 629



BALANSE

MC GARASJEN AS

EIENDELER	Note	2020	2019
ANLEGGSMIDLER			
IMMATERIELLE EIENDELER			
VARIGE DRIFTSMIDLER			
Tomter, bygninger o.a. fast eiendom	4	104 000	0
Driftsløsøre, inventar o.a. utstyr	4	282 500	193 865
Sum varige driftsmidler		386 500	193 865
FINANSIELLE ANLEGGSMIDLER			
Sum anleggsmidler		386 500	193 865
OMLØPSMIDLER			
Lager av varer og annen beholdning		120 402	94 261
FORDRINGER			
Kundefordringer		57 613	26 003
Andre kortsiktige fordringer		72 362	25 243
Sum fordringer		129 975	51 247
INVESTERINGER			
Bankinnskudd, kontanter o.l.	6	91 103	13 808
Sum omløpsmidler		341 480	159 315
Sum eiendeler		727 980	353 180



BALANSE

MC GARASJEN AS

EGENKAPITAL OG GJELD	Note	2020	2019
EGENKAPITAL			
INNSKUTT EGENKAPITAL			
Aksjekapital	2	50 000	30 000
Annen innskutt egenkapital		0	-5 570
Sum innskutt egenkapital		50 000	24 430
OPPTJENT EGENKAPITAL			
Udekket tap	8	-261 626	-341 779
Sum opptjent egenkapital		-261 626	-341 779
Sum egenkapital	7	-211 626	-317 349
GJELD			
AVSETNING FOR FORPLIKTELSER			
ANNEN LANGSIKTIG GJELD			
Gjeld til kredittinstitusjoner		149 319	112 263
Sum annen langsiktig gjeld		149 319	112 263
KORTSIKTIG GJELD			
Leverandørgjeld		158 690	34 911
Skyldig offentlige avgifter		23 619	29 627
Annen kortsiktig gjeld		607 978	493 729
Sum kortsiktig gjeld		790 287	558 267
Sum gjeld		939 606	670 530
Sum egenkapital og gjeld		727 980	353 180

Bodø, 30.06.2021
Styret i Mc Garasjen AS

Fredrik Lillejord
Styrets leder/daglig leder



Note 1 Regnskapsprinsipper

Årsregnskapet er satt opp i samsvar med regnskapsloven og NRS 8 - God regnskapsskikk for små foretak.

DRIFTSINNTEKTER

Inntektsføring ved salg av varer skjer på leveringstidspunktet. Tjenester inntektsføres etter hvert som de leveres.

SKATT

Skattekostnaden i resultatregnskapet omfatter både periodens betalbare skatt og endring i utsatt skatt. Utsatt skatt er beregnet med 22 % på grunnlag av de midlertidige forskjeller som eksisterer mellom regnskapsmessige og skattemessige verdier, samt ligningsmessig underskudd til fremføring ved utgangen av regnskapsåret. Skatteøkende og skattereduserende midlertidige forskjeller som reverserer eller kan reverseres i samme periode er utlignet og nettoført.

KLASSIFISERING OG VURDERING AV ANLEGGSMIDLER

Anleggsmidler omfatter eiendeler bestemt til varig eie og bruk. Anleggsmidler er vurdert til anskaffelseskost. Varige driftsmidler balanseføres og avskrives over driftsmidlets økonomiske levetid. Avskrivningsperioden for fast eiendom anskaffet etter 2009 er dekomponert i en del som gjelder råbygget og en del som gjelder faste tekniske installasjoner. Varige driftsmidler nedskrives til gjenvinnbart beløp ved verdifall som forventes ikke å være forbigående. Gjenvinnbart beløp er det høyeste av netto salgsverdi og verdi i bruk. Verdi i bruk er nåverdi av fremtidige kontantstrømmer knyttet til eiendelen. Nedskrivningen reverseres når grunnlaget for nedskrivningen ikke lenger er til stede.

KLASSIFISERING OG VURDERING AV OMLØPSMIDLER

Omløpsmidler og kortsiktig gjeld omfatter normalt poster som forfaller til betaling innen ett år etter balansedagen, samt poster som knytter seg til varekretsløpet. Omløpsmidler vurderes til laveste verdi av anskaffelseskost og virkelig verdi.

VARER

Varer er vurdert til det laveste av anskaffelseskost og netto salgsverdi.

FORDRINGER

Kundefordringer og andre fordringer oppføres til pålydende etter fradrag for avsetning til forventet tap. Avsetning til tap gjøres på grunnlag av en individuell vurdering av de enkelte fordringene.

Note 2 Aksjonærer

AKSJEKAPITALEN I MC GARASJEN AS PR. 31.12 BESTÅR AV:

	Antall	Pålydende	Bokført
Ordinære aksjer	50	1 000,0	50 000
Sum	50		50 000

EIERSTRUKTUR

De største aksjonærene i % pr. 31.12 var:

	Ordinære	Eierandel	Stemmeandel
Fredrik Lillejord	40	80,0	80,0
Sander Johansen	10	20,0	20,0
Totalt antall aksjer	50	100,0	100,0

AKSJER OG OPSJONER EIET AV MEDLEMMER I STYRET OG DAGLIG LEDER:

Navn	Verv	Ordinære
Fredrik Lillejord	Styrets leder/daglig leder	40



Totalt antall aksjer 40

Note 3 Lønnskostnader og ytelser, godtgjørelser til daglig leder, styret og revisor

LØNSKOSTNADER

	2020	2019
Lønninger	853 800	539 752
Arbeidsgiveravgift	60 367	42 640
Andre ytelser	-76 689	-17 206
Sum	837 478	565 186

Selskapet har i 2020 sysselsatt 2 årsverk.

PENSJONSFORPLIKTELSE

Selskapet er ikke pliktig til å ha tjenstepensjonsordning etter lov om obligatorisk tjenstepensjon. Selskapets har ikke pensjonsordning pr 31.12.20.

YTELSER TIL LEDENDE PERSONER

	Daglig leder	Styret
Lønn	318 000	0
Annen godtgjørelse	4 392	0
Sum	322 392	0

REVISOR

Selskapet har fravalgt revisjon av årsregnskap.

Note 4 Anleggsmidler

	Driftsløse, inventar ol.	Sum
Anskaffelseskost pr. 01.01.20	311 076	311 076
+ Tilgang kjøpte driftsmidler	388 475	388 475
- Avgang i året	183 327	183 327
= Anskaffelseskost 31.12.20	516 224	516 224
Akkumulerte avskrivninger 31.12.20	129 724	129 724
= Bokført verdi 31.12.20	386 500	386 500
Årets ordinære avskrivninger	70 864	70 864
Økonomisk levetid	5 år	



Note 5 Skatt

Årets skattekostnad	2020	2019
Resultatført skatt på ordinært resultat:		
Betalbar skatt	0	0
Endring i utsatt skattefordel	0	0
Skattekostnad ordinært resultat	0	0
Skattepliktig inntekt:		
Ordinært resultat før skatt	-94 277	-128 629
Permanente forskjeller	5 015	0
Endring i midlertidige forskjeller	-50 961	15 710
Skattepliktig inntekt	-140 223	-112 919
Betalbar skatt i balansen:		
Betalbar skatt på årets resultat	0	0
Sum betalbar skatt i balansen	0	0

Skatteeffekten av midlertidige forskjeller og underskudd til fremføring som har gitt opphav til utsatt skatt og utsatte skattefordeler, spesifisert på typer av midlertidige forskjeller

	2020	2019	Endring
Varige driftsmidler	45 737	-5 224	-50 961
Sum	45 737	-5 224	-50 961
Akkumulert fremførbart underskudd	-482 349	-342 126	140 223
Inngår ikke i beregningen av utsatt skatt	436 612	347 349	-89 263
Grunnlag for utsatt skattefordel	0	-1	-1
Utsatt skattefordel (22 %)	0	0	0

I henhold til God regnskapsskikk for små foretak balanseføres ikke utsatt skattefordel.

Note 6 Bankinnskudd

Innestående midler på skattetrekkkonto (bundne midler) er på kr. 7 715.

Note 7 Egenkapital

	Aksje- kapital	Overkurs	Annen Innskutt egenkap.	Udekket tap	Sum
Pr. 31.12.2019	30 000	0	-5 570	-341 779	-317 349
Pr. 01.01.2020	30 000	0	-5 570	-341 779	-317 349
Kapitalforhøyelse	20 000	180 000	0		200 000
Årets underskudd				-94 277	-94 277
Andre endringer	0	-180 000	5 570	174 430	0
Pr. 31.12.2020	50 000	0	0	-261 626	-211 626



Note 8 Fortsatt drift

Styrets arbeid i 2020 har i hovedsak bestått av å forvalte inntektene og redusere kostnadene for å sikre løpende drift. I budsjettene for 2021 er det lagt opp til en nøktern drift som skal skape en bærekraftig økonomi. Det arbeides med å øke dagens inntekter og ny plassering har således gitt gode ringvirkninger

Driften av Mc Garasjen AS synes således ikke å medføre risiko for tap for kreditorene.

Grunnlaget for styrets konklusjon om fortsatt drift er basert på grunnlaget dagens drift er etablert på, den gode kommunikasjonen mot kreditorer og et konservativt anslag på inntekter i årene som kommer.