



ÅRSREGNSKAPET FOR REGNSKAPSÅRET 2023 - GENERELL INFORMASJON

Enheten

Organisasjonsnummer: 915 046 983
Organisasjonsform: Aksjeselskap
Foretaksnavn: MARMOR IMPORT NORGE AS
Forretningsadresse: c/o Akersgata Eiendom AS
Akersgata 73B
0180 OSLO

Regnskapsår

Årsregnskapets periode: 01.01.2023 - 31.12.2023

Konsern

Morselskap i konsern: Nei

Regnskapsregler

Regler for små foretak benyttet: Ja
Benyttet ved utarbeidelsen av årsregnskapet til selskapet: Regnskapslovens alminnelige regler

Årsregnskapet fastsatt av kompetent organ

Bekreftet av representant for selskapet: REVISORGRUPPEN DRAMMEN AS

Dato for fastsettelse av årsregnskapet: 03.09.2024

Grunnlag for avgivelse

År 2023: Årsregnskapet er elektronisk innlevert
År 2022: Tall er hentet fra elektronisk innlevert årsregnskap fra 2023

Det er ikke krav til at årsregnskapet m.v. som sendes til Regnskapsregisteret er undertegnet. Kontrollen på at dette er utført ligger hos revisor/enhetens øverste organ. Sikkerheten ivaretas ved at innsender har rolle/rettighet for innsending av årsregnskapet via Altinn, og ved at det bekreftes at årsregnskapet er fastsatt av kompetent organ.



Brønnøysundregistrene

Brønnøysundregistrene Årsregnskap regnskapsåret 2023 for 915046983

Postadresse: 8910 Brønnøysund

Telefoner: Opplysningstelefonen 75 00 75 00 Telefaks 75 00 75 05

E-post: firmapost@brreg.no Internett: www.brreg.no

Organisasjonsnummer: 974 760 673



Resultatregnskap

Beløp i: NOK	Note	2023	2022
RESULTATREGNSKAP			
Inntekter			
Salgsinntekt		109 290	373 519
Sum inntekter		109 290	373 519
Kostnader			
Varekostnad		105 580	351 921
Lønnskostnad	1	80 697	274 952
Avskrivning av driftsmidler og immaterielle eiendeler	2	10 500	7 000
Annen driftskostnad		273 633	307 102
Sum kostnader		470 410	940 975
Driftsresultat		-361 120	-567 456
Finansinntekter og finanskostnader			
Annen finansinntekt			205
Sum finansinntekter			205
Annen rentekostnad		71 684	63 087
Annen finanskostnad		648	1 902
Sum finanskostnader		72 332	64 989
Netto finans		-72 332	-64 784
Ordinært resultat før skattekostnad		-433 452	-632 239
Skattekostnad på resultat	3		
Ordinært resultat etter skattekostnad		-433 452	-632 240
Årsresultat	4	-433 452	-632 239
Årsresultat etter minoritetsinteresser		-433 452	-632 240
Totalresultat		-433 452	-632 240
Overføringer og disponeringer			
Udekket tap		-433 452	-632 239



Resultatregnskap

Beløp i: NOK	Note	2023	2022
Sum overføringer og disponeringer		-433 452	-632 239



Balanse

Beløp i: NOK	Note	2023	2022
BALANSE - EIENDELER			
Anleggsmidler			
Immaterielle eiendeler			
Konsesjoner, patenter o.l.		35 000	45 500
Utsatt skattefordel	3		
Sum immaterielle eiendeler		35 000	45 500
Varige driftsmidler			
Tomter, bygninger o.a. fast eiendom	2		
Maskiner og anlegg	2		
Skip og flytende installasjoner	2		
Driftsløsøre, inventar o.a. utstyr	2		
Sum varige driftsmidler	2		
Andre langsiktige fordringer	5		
Sum anleggsmidler		35 000	45 500
Omløpsmidler			
Varer			
Sum varer		405 677	481 116
Fordringer			
Kundefordringer		19 772	
Andre kortsiktige fordringer	5	14 330	11 940
Sum fordringer	5	34 102	11 940
Bankinnskudd, kontanter og lignende			
Bankinnskudd, kontanter o.l.	6	16 456	16 240
Sum bankinnskudd, kontanter og lignende		16 456	16 240
Sum omløpsmidler		456 235	509 296
SUM EIENDELER		491 235	554 796

BALANSE - EGENKAPITAL OG GJELD



Balanse

Beløp i: NOK	Note	2023	2022
Egenkapital			
Innskutt egenkapital			
Aksjekapital	7	50 000	50 000
Beholdning av egne aksjer	7		
Overkurs		5 000	5 000
Sum innskutt egenkapital		55 000	55 000
Opptjent egenkapital			
Annen egenkapital	8		
Udekket tap		2 108 350	1 674 898
Sum opptjent egenkapital		-2 108 350	-1 674 898
Sum egenkapital	4	-2 053 350	-1 619 898
Gjeld			
Langsiktig gjeld			
Utsatt skatt	3		
Annen langsiktig gjeld			
Gjeld til kredittinstitusjoner	5	363 658	391 686
Langsiktig konserngjeld	5		
Sum annen langsiktig gjeld		363 658	391 686
Sum langsiktig gjeld		363 658	391 686
Kortsiktig gjeld			
Leverandørgjeld		93 943	39 596
Betalbar skatt	3		
Skyldig offentlige avgifter		2 041	24 701
Annen kortsiktig gjeld		2 084 942	1 718 710
Sum kortsiktig gjeld		2 180 926	1 783 008
Sum gjeld		2 544 584	2 174 694
SUM EGENKAPITAL OG GJELD		491 235	554 796



Brønnøysundregistrene

ÅRSREGNSKAP FOR REGNSKAPSÅRET 2023 - GENERELL INFORMASJON

Journalnummer: 2024 745217

Enheten

Organisasjonsnummer: 915 046 983
Organisasjonsform: Aksjeselskap
Foretaksnavn: MARMOR IMPORT NORGE AS
Forretningsadresse: c/o Akersgata Eiendom AS
Akersgata 73B
0180 OSLO

Regnskapsår

Årsregnskapets periode: 01.01.2023 - 31.12.2023

Konsern

Morselskap i konsern: Nei

Regnskapsregler

Regler for små foretak benyttet: Ja
Benyttet ved utarbeidelsen av
årsregnskapet til selskapet: Regnskapslovens alminnelige regler

Årsregnskapet fastsatt av kompetent organ

Bekreftet av representant for selskapet: REVISORGRUPPEN DRAMMEN AS
Dato for fastsettelse av årsregnskapet: 03.09.2024

Revisjon

Ekstern autorisert regnskapsfører har i løpet av regnskapsåret bistått ved den løpende regnskapsføringen eller utført andre tjenester for selskapet enn å utarbeide årsregnskapet: Ja

Grunnlag for avgivelse

År 2023: Årsregnskap er elektronisk innlevert.
År 2022: Tall er hentet fra elektronisk innlevert årsregnskap fra 2023.

Det er ikke krav til at årsregnskapet m.v. som sendes til Regnskapsregisteret er undertegnet. Kontrollen på at dette er utført ligger hos revisor/enhetens øverste organ. Sikkerheten ivaretas ved at innsender har rolle/rettighet for innsending av årsregnskapet via Altinn, og ved at det bekreftes at årsregnskapet er fastsatt av kompetent organ.

Brønnøysundregistrene, 10.09.2024



Organisasjonsnr: 915 046 983
MARMOR IMPORT NORGE AS

RESULTATREGNSKAP

Beløp i: NOK	Note	2023	2022
RESULTATREGNSKAP			
Inntekter			
Salgsinntekt		109 290	373 519
Sum inntekter		109 290	373 519
Kostnader			
Varekostnad		105 580	351 921
Lønnskostnad	1	80 697	274 952
Avskrivning av driftsmidler og immaterielle eiendeler	2	10 500	7 000
Annen driftskostnad		273 633	307 102
Sum kostnader		470 410	940 975
Driftsresultat		-361 120	-567 456
Finansinntekter og finanskostnader			
Annen finansinntekt			205
Sum finansinntekter			205
Annen rentekostnad		71 684	63 087
Annen finanskostnad		648	1 902
Sum finanskostnader		72 332	64 989
Netto finans		-72 332	-64 784
Ordinært resultat før skattekostnad		-433 452	-632 239
Skattekostnad på resultat	3		
Ordinært resultat etter skattekostnad		-433 452	-632 240
Årsresultat	4	-433 452	-632 239
Årsresultat etter minoritetsinteresser		-433 452	-632 240
Totalresultat		-433 452	-632 240
Overføringer og disponeringer			
Udekket tap		-433 452	-632 239
Sum overføringer og disponeringer		-433 452	-632 239



Organisasjonsnr: 915 046 983
MARMOR IMPORT NORGE AS

BALANSE

Beløp i: NOK	Note	2023	2022
BALANSE - EIENDELER			
Anleggsmidler			
Immaterielle eiendeler			
Konsesjoner, patenter o.l.		35 000	45 500
Utsatt skattefordel	3		
Sum immaterielle eiendeler		35 000	45 500
Varige driftsmidler			
Tomter, bygninger o.a. fast eiendom	2		
Maskiner og anlegg	2		
Skip og flytende installasjoner	2		
Driftsløsøre, inventar o. a. utstyr	2		
Sum varige driftsmidler	2		
Andre langsiktige fordringer	5		
Sum anleggsmidler		35 000	45 500
Omløpsmidler			
Varer			
Sum varer		405 677	481 116
Fordringer			
Kundefordringer		19 772	
Andre kortsiktige fordringer	5	14 330	11 940
Sum fordringer	5	34 102	11 940
Bankinnskudd, kontanter og lignende			
Bankinnskudd, kontanter o. l.	6	16 456	16 240
Sum bankinnskudd, kontanter og lignende		16 456	16 240
Sum omløpsmidler		456 235	509 296
SUM EIENDELER		491 235	554 796
BALANSE - EGENKAPITAL OG GJELD			
Egenkapital			
Innskutt egenkapital			
Aksjekapital	7	50 000	50 000



Beholdning av egne aksjer	7		
Overkurs		5 000	5 000
Sum innskutt egenkapital		55 000	55 000
Opptjent egenkapital			
Annen egenkapital	8		
Udekket tap		2 108 350	1 674 898
Sum opptjent egenkapital		-2 108 350	-1 674 898
Sum egenkapital	4	-2 053 350	-1 619 898
Gjeld			
Langsiktig gjeld			
Utsatt skatt	3		
Annen langsiktig gjeld			
Gjeld til			
kredittinstitusjoner	5	363 658	391 686
Langsiktig konserngjeld	5		
Sum annen langsiktig gjeld		363 658	391 686
Sum langsiktig gjeld		363 658	391 686
Kortsiktig gjeld			
Leverandørgjeld		93 943	39 596
Betalbar skatt	3		
Skyldig offentlige avgifter		2 041	24 701
Annen kortsiktig gjeld		2 084 942	1 718 710
Sum kortsiktig gjeld		2 180 926	1 783 008
Sum gjeld		2 544 584	2 174 694
SUM EGENKAPITAL OG GJELD		491 235	554 796



Organisasjonsnr: 915 046 983
MARMOR IMPORT NORGE AS

NOTEOPPLYSNINGER - SELSKAP - alle poster oppgitt i hele tall

Note

Antall årsverk i regnskapsåret
1.00

Sum Beløp

Balanseført verdi 31.12. Varige driftsmidler Immaterielle eiend.

Konsernregnskap

Morselskapet sitt navn

Forretningskontor for morselskapet

Begrunnelse for at datterselskap er utelatt fra konsolideringen

Samlet beløp - tilknyttet selskap Årets Fjorårets

Samlet beløp - foretak i samme konsern Årets Fjorårets

Samlet beløp - foretak i samme konsern Årets Fjorårets

Samlet beløp - felles kontrollert virksomhet Årets Fjorårets

Pantstillelse Beløp

Beholdning av egne aksjer Antall Pålydende Andel av aksjek.



Til Generalforsamlingen i Marmor Import AS

Uavhengig revisors beretning

Konklusjon

Vi har revidert årsregnskapet for Marmor Import AS som viser et underskudd på NOK 433 452. Årsregnskapet består av balanse per 31. desember 2023 og resultatregnskap for regnskapsåret avsluttet per denne datoen og noter til årsregnskapet, herunder et sammendrag av viktige regnskapsprinsipper.

Etter vår mening

- oppfyller årsregnskapet gjeldende lovkrav, og
- gir årsregnskapet et rettviseende bilde av selskapets finansielle stilling per 31. desember 2023 og av dets resultat for regnskapsåret avsluttet per denne datoen i samsvar med regnskapslovens regler og god regnskapsskikk i Norge.

Grunnlag for konklusjonen

Vi har gjennomført revisjonen i samsvar med de internasjonale revisjonsstandardene International Standards on Auditing (ISA-ene). Våre oppgaver og plikter i henhold til disse standardene er beskrevet nedenfor under "Revisors oppgaver og plikter ved revisjonen av årsregnskapet". Vi er uavhengige av selskapet slik det kreves i lov, forskrift og International Code of Ethics for Professional Accountants (inkludert internasjonale uavhengighetsstandarder) utstedt av the International Ethics Standards Board for Accountants (IESBA-reglene), og vi har overholdt våre øvrige etiske forpliktelser i samsvar med disse kravene. Innhentet revisjonsbevis er etter vår vurdering tilstrekkelig og hensiktsmessig som grunnlag for vår konklusjon.

Ledelsens ansvar for årsregnskapet

Styret og daglig leder (ledelsen) er ansvarlig for å utarbeide årsregnskapet og for at det gir et rettviseende bilde i samsvar med regnskapslovens regler og god regnskapsskikk i Norge. Ledelsen er også ansvarlig for slik intern kontroll som den finner nødvendig for å kunne utarbeide et årsregnskap som ikke inneholder vesentlig feilinformasjon, verken som følge av misligheter eller utilsiktede feil.

Ved utarbeidelsen av årsregnskapet må ledelsen ta standpunkt til selskapets evne til fortsatt drift og opplyse om forhold av betydning for fortsatt drift. Forutsetningen om fortsatt drift skal legges til grunn for årsregnskapet så lenge det ikke er sannsynlig at virksomheten vil bli avvirket.



Revisorgruppen

Revisorgruppen
Drammen AS
Nedre Eikervei 65,
N-3048 Drammen
PB, 4 130, Gulskogen
N-3005 Drammen

Tlf.: +47 40 00 10 93

E-post: drammen@rg.no

Foretaksregisteret
NO 987 199 458 MVA
Bank 9015.15.65351

www.rg.no



Revisors oppgaver og plikter ved revisjonen av årsregnskapet

Vårt mål er å oppnå betryggende sikkerhet for at årsregnskapet som helhet ikke inneholder vesentlig feilinformasjon, verken som følge av misligheter eller utilsiktede feil, og å avgi en revisjonsberetning som inneholder vår konklusjon. Betryggende sikkerhet er en høy grad av sikkerhet, men ingen garanti for at en revisjon utført i samsvar med lov, forskrift og god revisjonsskikk i Norge, herunder ISA-ene, alltid vil avdekke vesentlig feilinformasjon som eksisterer. Feilinformasjon kan oppstå som følge av misligheter eller utilsiktede feil. Feilinformasjon blir vurdert som vesentlig dersom den enkeltvis eller samlet med rimelighet kan forventes å påvirke økonomiske beslutninger som brukerne foretar på grunnlag av årsregnskapet.

For videre beskrivelse av revisors oppgaver og plikter vises det til:
<https://revisorforeningen.no/revisjonsberetninger>

Drammen, 06.09.2024

Revisorgruppen Drammen AS

Roald Skeide

statsautorisert revisor



	BankID Signing Ulf Roger Johansson 2024-09-03
	BankID Signing Alf Grønneflåta 2024-09-03
	BankID Signing Fred Erik Johansson 2024-09-05
	BankID Signing Bente Marie Nørgård 2024-09-06



Årsregnskap 2023


Marmor Import Norge AS

Resultatregnskap
Balanse
Noter til regnskapet





Org.nr.: 915 046 983



 BankID Signing
Ulf Roger Johansson
2024-09-03

 BankID Signing
Alf Grønneflåta
2024-09-03


 BankID Signing
Fred Erik Johansson
2024-09-05

 BankID Signing
Bente Marie Nørgård
2024-09-06


RESULTATREGNSKAP			
MARMOR IMPORT NORGE AS			
DRIFTSINNEKTER OG DRIFTSKOSTNADER	Note	2023	
Salgsinntekt		109 290	373 519
Sum driftsinntekter		109 290	373 519
Varekostnad		105 580	351 921
Lønnskostnad	1	80 697	274 952
Avskrivning av driftsmidler og immaterielle eiendeler	2	10 500	7 000
Annen driftskostnad		273 633	307 102
Sum driftskostnader		470 410	940 975
Driftsresultat		-361 120	-567 456
FINANSINNEKTER OG FINANSKOSTNADER			
Annen finansinntekt		0	205
Rentekostnad til tilknyttet selskap		0	63 087
Annen rentekostnad		71 684	0
Annen finanskostnad		648	1 902
Resultat av finansposter		-72 332	-64 784
Resultat før skattekostnad		-433 452	-632 239
Årsresultat	4	-433 452	-632 239
OVERFØRINGER			
Avsatt til dekning av tidligere udekket tap		0	-632 239
Overført til udekket tap		433 452	0
Sum overføringer		-433 452	-632 239




BALANSE			
MARMOR IMPORT NORGE AS			
EIENDELER	Note	2023	
ANLEGGSMIDLER			
IMMATERIELLE EIENDELER			
Konsesjoner, patenter o.l.		35 000	45 500
Sum immaterielle eiendeler		35 000	45 500
VARIGE DRIFTSMIDLER			
FINANSIELLE ANLEGGSMIDLER			
Sum anleggsmidler		35 000	45 500
OMLØPSMIDLER			
Lager av varer og annen beholdning		405 677	481 116
FORDRINGER			
Kundefordringer		19 772	0
Andre kortsiktige fordringer	5	14 330	11 940
Sum fordringer	5	34 102	11 940
INVESTERINGER			
Bankinnskudd, kontanter o.l.	6	16 456	16 240
Sum omløpsmidler		456 235	509 296
Sum eiendeler		491 235	554 796

 BankID Signing
Ulf Roger Johansson
2024-09-03

 BankID Signing
Alf Grønneflåta
2024-09-03

 BankID Signing
Fred Erik Johansson
2024-09-05

 BankID Signing
Bente Marie Nørgård
2024-09-06



BankID Signing
Ulf Roger Johansson
2024-09-03

BankID Signing
Alf Grønneflåta
2024-09-03

BankID Signing
Fred Erik Johansson
2024-09-05

BankID Signing
Bente Marie Nørgård
2024-09-06

BALANSE			
MARMOR IMPORT NORGE AS			
	Note	2023	
EGENKAPITAL OG GJELD			
EGENKAPITAL			
INNSKUTT EGENKAPITAL			
Aksjekapital	7	50 000	50 000
Overkurs		5 000	5 000
Sum innskutt egenkapital		55 000	55 000
OPPTJENT EGENKAPITAL			
Udekket tap		-2 108 350	-1 674 898
Sum opptjent egenkapital		-2 108 350	-1 674 898
Sum egenkapital	4	-2 053 350	-1 619 898
GJELD			
AVSETNING FOR FORPLIKTELSER			
ANNEN LANGSIKTIG GJELD			
Gjeld til kredittinstitusjoner	5	363 658	391 686
Sum annen langsiktig gjeld		363 658	391 686
KORTSIKTIG GJELD			
Leverandørgjeld		93 943	39 596
Skyldig offentlige avgifter		2 041	24 701
Annen kortsiktig gjeld		2 084 942	1 718 710
Sum kortsiktig gjeld		2 180 926	1 783 008
Sum gjeld		2 544 584	2 174 694
Sum egenkapital og gjeld		491 235	554 796

Oslo, 03.09.2024
Styret i Marmor Import Norge AS

Alf Grønneflåta
styreleder

Ulf Roger Johansson
styremedlem

Fred Erik Johansson
styremedlem

Bente Marie Nørgård
styremedlem



Regnskapsprinsipper

Årsregnskapet er satt opp i samsvar med regnskapsloven og NRS 8 - God regnskapskikk fo

DRIFTSINNTEKTER

Inntektsføring ved salg av varer skjer på leveringstidspunktet. Tjenester inntektsføres etter leveres.

SKATT

Skattekostnaden i resultatregnskapet omfatter både periodens betalbare skatt og endring i utsatt skatt. Utsatt skatt er beregnet med 0 på grunnlag av de midlertidige forskjeller som eksisterer mellom regnskapsmessige og skattemessige verdier, samt ligningsmessig underskudd til fremføring ved utgangen av regnskapsåret. Skatteøkende og skattereduserende midlertidige forskjeller som reverserer eller kan reverseres i samme periode er utlignet og nettoført.

KLASSIFISERING OG VURDERING AV ANLEGGSMIDLER

Anleggsmidler omfatter eiendeler bestemt til varig eie og bruk. Anleggsmidler er vurdert til anskaffelseskost. Varige driftsmidler balanseføres og avskrives over driftsmidlets økonomiske levetid. Avskrivningsperioden for fast eiendom anskaffet etter 2009 er dekomponert i en del som gjelder råbygget og en del som gjelder faste tekniske installasjoner. Varige driftsmidler nedskrives til gjenvinnbart beløp ved verdifall som forventes ikke å være forbigående. Gjenvinnbart beløp er det høyeste av netto salgsverdi og verdi i bruk. Verdi i bruk er nåverdi av fremtidige kontantstrømmer knyttet til eiendelen. Nedskrivningen reverseres når grunnlaget for nedskrivningen ikke lenger er til stede.

KLASSIFISERING OG VURDERING AV OMLØPSMIDLER

Omløpsmidler og kortsiktig gjeld omfatter normalt poster som forfaller til betaling innen ett år etter balansedagen, samt poster som knytter seg til varekretsløpet. Omløpsmidler vurderes til laveste verdi av anskaffelseskost og virkelig verdi.

VARER

Varer er vurdert til det laveste av anskaffelseskost og netto salgsverdi.

FORDRINGER

Kundefordringer og andre fordringer oppføres til pålydende etter fradrag for avsetning til forventet tap. Avsetning til tap gjøres på grunnlag av en individuell vurdering av de enkelte fordringene.

Note 1 Lønnskostnader og antall årsverk

LØNNSKOSTNADER

	2023	2022
Lønninger	56 250	225 563
Arbeidsgiveravgift	9 972	33 872
Andre ytelser	14 475	15 517
Sum	80 697	274 952


Selskapet har i 2023 sysselsatt 1 årsverk.






Note 2 Anleggsmidler

	Driftsløsøre, inventar ol.	
Anskaffelseskost pr. 01.01.23	52 500	
= Anskaffelseskost 31.12.23	52 500	
Akkumulerte avskrivninger 31.12.23	17 500	17 500
= Bokført verdi 31.12.23	35 000	35 000
Årets ordinære avskrivninger	10 500	10 500
Økonomisk levetid	5 år	

 BankID Signing
Ulf Roger Johansson
2024-09-03

 BankID Signing
Alf Grønneflåta
2024-09-03

 BankID Signing
Fred Erik Johansson
2024-09-05

 BankID Signing
Bente Marie Nørgård
2024-09-06

32 300

Note 3 Skatt

Årets skattekostnad	2023	2022
Resultatført skatt på ordinært resultat:		
Betalbar skatt	0	0
Endring i utsatt skattefordel	0	0
Skattekostnad ordinært resultat	0	0

Skattepliktig inntekt:		
Resultat før skatt	-433 452	-632 241
Permanente forskjeller	0	447
Endring i midlertidige forskjeller	-887	-12 312
Skattepliktig inntekt	-434 339	-644 106

Betalbar skatt i balansen:		
Betalbar skatt på årets resultat	0	0
Sum betalbar skatt i balansen	0	0

Skatteeffekten av midlertidige forskjeller og underskudd til fremføring som har gitt opphav til utsatt skatt og utsatte skattefordeler, spesifisert på typer av midlertidige forskjeller

	2023	2022	Endring
Fordringer	887	0	-887
Sum	887	0	-887


Akkumulert fremførbart underskudd	-2 315 232	-1 880 893	434 339
Inngår ikke i beregningen av utsatt skatt	2 314 345	1 880 893	-433 452
Utsatt skattefordel (22 %)	0	0	0

I henhold til God regnskapsskikk for små foretak balanseføres ikke utsatt skattefordel.



Note 4 Egenkapital

	Aksjekapital	Overkurs	Annen Innskutt egenkapital	Annen egenkapital	
Pr. 31.12.2022	50 000	5 000	0	-1 674 898	
Årets resultat				-433 452	
Pr 31.12.2023	50 000	5 000	0	-2 108 350	-2 053 350

 BankID Signing
Ulf Roger Johansson
2024-09-03

 BankID Signing
Alf Grønneflåta
2024-09-03

 BankID Signing
Fred Erik Johansson
2024-09-05

 BankID Signing
Bente Marie Nørgård
2024-09-06

Note 5 Fordringer og gjeld

Gjeld som er sikret ved pant utgjør kr. 363 658. Balanseført verdi av de pansatte eiendelene utgjør kr. 405 677.

Note 6 Bankinnskudd

Innestående midler på skattetrekkkonto (bundne midler) er på kr. 11 200.

Note 7 Aksjonærer

AKSJEKAPITALEN I MARMOR IMPORT NORGE AS PR. 31.12 BESTÅR AV:

	Antall	Pålydende	Bokført
Ordinære aksjer	50	1 000,0	50 000
Sum	50		50 000

EIERSTRUKTUR

De største aksjonærene i % pr. 31.12 var:

	Ordinære	Eierandel	Stemmeandel
Fred Erik Johansson	10	20,0	20,0
GRØNNEFLÅTA, ALF	10	20,0	20,0
MEHMET ALI ØZDEMIR	10	20,0	20,0
NØRGÅRD, BENTE-MARIE	10	20,0	20,0
Ulf Roger Johansson	10	20,0	20,0
Totalt antall aksjer	50	100,0	100,0

AKSJER EIET AV MEDLEMMER I STYRET OG DAGLIG LEDER:

Navn	Verv	Ordinære
Ulf Roger Johansson	styremedlem	10
Fred Erik Johansson	styremedlem	10
Totalt antall aksjer		20



Note 8 Fortsatt drift

Styrets arbeid i 2023 har i hovedsak bestått av å forvalte inntektene og redusere kostnader i løpende drift. Hovedårsaken til at omsetningen har gått ned er at det er bortimot stopp i n

I budsjettene for 2024 er det lagt opp til en nøktern drift For å få økonomien i balanse. Det øke dagens inntekter ved å prioritere markedsføringen mot private kunder og etterspørselen etter marmor til oppussing. Dette salget er i hovedsak fra marmor vi har på lager.

Løpende kostnader som Marmor import Norge AS har hatt problemer med å dekke i en periode med trang likviditet er garantert og betalt ved innlån fra aksjeeierne.

Styret i Marmor Import Norge AS forventer en nøytral løpende drift i nær framtid og på lengre sikt forventer man bedre tider da viktige bransjeindikatorer indikere beder tider. Et overskudd vil da kunne rettferdiggjøre bruken av den utsatte skattefordelen.

Driften av Marmor Import Norge AS synes således ikke å medføre risiko for tap for kreditorene.

Grunnlaget for styrets konklusjon om fortsatt drift er basert på grunnlaget dagens drift er etablert på, den gode kommunikasjonen mot kreditorer og et konservativt anslag på inntekter i årene som kommer.

 BankID Signing
Ulf Roger Johansson
2024-09-03

 BankID Signing
Alf Grønneflåta
2024-09-03

 BankID Signing
Fred Erik Johansson
2024-09-05

 BankID Signing
Bente Marie Nørgård
2024-09-06