



ÅRSREGNSKAPET FOR REGNSKAPSÅRET 2021 - GENERELL INFORMASJON

Enheten

Organisasjonsnummer: 920 260 004
Organisasjonsform: Aksjeselskap
Foretaksnavn: TRYJO AS
Forretningsadresse: Huldresvadet 6
6770 NORDFJORDEID

Regnskapsår

Årsregnskapets periode: 01.01.2021 - 31.12.2021

Konsern

Morselskap i konsern: Ja
Konsernregnskap lagt ved: Nei

Regnskapsregler

Regler for små foretak benyttet: Ja
Benyttet ved utarbeidelsen av årsregnskapet til selskapet: Regnskapslovens alminnelige regler

Årsregnskapet fastsatt av kompetent organ

Bekreftet av representant for selskapet: Jan Olav Tryggestad
Dato for fastsettelse av årsregnskapet: 14.06.2022

Grunnlag for avgivelse

År 2021: Årsregnskapet er elektronisk innlevert
År 2020: Tall er hentet fra elektronisk innlevert årsregnskap fra 2021

Det er ikke krav til at årsregnskapet m.v. som sendes til Regnskapsregisteret er undertegnet. Kontrollen på at dette er utført ligger hos revisor/enhetens øverste organ. Sikkerheten ivaretas ved at innsender har rolle/rettighet for innsending av årsregnskapet via Altinn, og ved at det bekreftes at årsregnskapet er fastsatt av kompetent organ.

Brønnøysundregistrene, 30.07.2023



Resultatregnskap

Beløp i: NOK	Note	2021	2020
RESULTATREKNESKAP			
Inntekter			
Salgsinntekt		964 000	1 822 252
Annen driftsinntekt		311 868	-2 377
Sum inntekter		1 275 868	1 819 875
Kostnader			
Varekostnad		497	
Lønnskostnad	2, 3, 4	18 862	4 715
Avskrivning på driftsmidler og immaterielle eiendeler	5	169 895	66 749
Annen driftskostnad	6	1 032 724	648 979
Sum kostnader		1 221 977	720 443
Driftsresultat		53 891	1 099 432
Finansinntekter og finanskostnader			
Anna renteinntekt			11
Sum finansinntekter			11
Annan rentekostnad		115 859	35 754
Sum finanskostnader		115 859	35 754
Netto finans		-115 859	-35 743
Ordinært resultat før skattekostnad		-61 968	1 063 689
Skattekostnad på ordinært resultat	7, 8	-8 770	234 067
Ordinært resultat etter skattekostnad		-53 198	829 622
Årsresultat		-53 198	829 622
Overføringer og disponeringar			
Annen egenkapital	14	-53 198	829 622
Sum overføringer og disponeringar		-53 198	829 622



Balanse

Beløp i: NOK	Note	2021	2020
BALANSE - EIGEDELAR			
Anleggsmiddel			
Immaterielle egedelar			
Varige driftsmiddel			
Tomter, bygninger og annen fast eiendom	5	3 858 770	932 804
Driftsløsøre, inventar, verktøy, kontormaskiner, ol.	5	767 000	717 640
Sum varige driftsmiddel		4 625 770	1 650 444
Finansielle anleggsmiddel			
Investeringar i dotterselskap	9	130 000	130 000
Investeringer i aksjer og andeler		94 000	89 000
Sum finansielle anleggsmiddel		224 000	219 000
Sum anleggsmiddel		4 849 770	1 869 444
Omløpsmiddel			
Varer			
Krav			
Kundefordringer	10	2 445 868	1 127 233
Andre fordringer	11	290 376	68 234
Konsernkrav			145 925
Sum krav		2 736 244	1 341 392
Bankinnskot, kontantar og liknande			
Bankinnskudd, kontanter og lignende	12	459	1 047
Sum bankinnskot, kontantar og liknande		459	1 047
Sum omløpsmiddel		2 736 704	1 342 439
SUM EIGEDELAR		7 586 474	3 211 883

BALANSE - EIGENKAPITAL OG GJELD



Balanse

Beløp i: NOK	Note	2021	2020
Eigenkapital			
Innskoten egenkapital			
Aksjekapital (500 aksjer à kr 1 000,00)	13, 14	500 000	100 000
Sum innskoten egenkapital		500 000	100 000
Opptent egenkapital			
Annen egenkapital	14	957 271	1 010 470
Sum opptent egenkapital		957 271	1 010 470
Sum egenkapital	14	1 457 271	1 110 470
Gjeld			
Langsiktig gjeld			
Utsett skatt	8	15 082	23 852
Sum avsetjinger for plikter		15 082	23 852
Anna langsiktig gjeld			
Gjeld til kredittinstitusjonar	15	4 614 077	688 186
Ansvarleg lånekapital	15	1 188 000	800 000
Sum anna langsiktig gjeld		5 802 077	1 488 186
Sum langsiktig gjeld		5 817 159	1 512 038
Kortsiktig gjeld			
Gjeld til kredittinstitusjoner			141 343
Leverandørgjeld	16	55 481	-114 686
Betalbar skatt	7		210 215
Skyldige offentlige avgifter		193 831	311 620
Kortsiktig konserngjeld	9	-101 326	25 000
Annen kortsiktig gjeld		164 057	15 883
Sum kortsiktig gjeld		312 043	589 375
Sum gjeld		6 129 202	2 101 413
SUM EIGENKAPITAL OG GJELD		7 586 474	3 211 883



Brønnøysundregistrene

ÅRSREGNSKAP FOR REGNSKAPSÅRET 2021 - GENERELL INFORMASJON

Journalnummer: 2022 485111

Enheten

Organisasjonsnummer: 920 260 004
Organisasjonsform: Aksjeselskap
Foretaksnavn: TRYJO AS
Forretningsadresse: Huldresvadet 6
6770 NORDFJORDEID

Regnskapsår

Årsregnskapets periode: 01.01.2021 - 31.12.2021

Konsern

Morselskap i konsern: Ja
Konsernregnskap lagt ved: Nei

Regnskapsregler

Regler for små foretak benyttet: Ja
Benyttet ved utarbeidelsen av
årsregnskapet til selskapet: Regnskapslovens alminnelige regler

Årsregnskapet fastsatt av kompetent organ

Bekreftet av representant for selskapet: Jan Olav Tryggestad
Dato for fastsettelse av årsregnskapet: 14.06.2022

Revisjon

Selskapet har besluttet at årsregnskapet
ikke skal revideres: Ja
Årsregnskapet er utarbeidet av ekstern
autorisert regnskapsfører: Ja
Ekstern autorisert regnskapsfører har i
løpet av regnskapsåret bistått ved den
løpende regnskapsføringen eller utført
andre tjenester for selskapet enn å
utarbeide årsregnskapet: Ja

Grunnlag for avgivelse

År 2021: Årsregnskap er elektronisk innlevert.
År 2020: Tall er hentet fra elektronisk innlevert årsregnskap fra 2021.

Det er ikke krav til at årsregnskapet m.v. som sendes til Regnskapsregisteret er undertegnet. Kontrollen på at dette er utført ligger hos revisor/enhetens øverste organ. Sikkerheten ivaretas ved at innsender har rolle/rettighet for innsending av årsregnskapet via Altinn, og ved at det bekreftes at årsregnskapet er fastsatt av kompetent organ.

Brønnøysundregistrene, 20.06.2022

Brønnøysundregistrene
Postadresse: Postboks 900, 8910 Brønnøysund
Telefon: 75 00 75 00
E-post: firmapost@brreg.no Internett: www.brreg.no
Organisasjonsnummer: 974 760 673



Organisasjonsnr: 920 260 004
TRYJO AS

RESULTATREGNSKAP

Beløp i: NOK	Note	2021	2020
RESULTATREKNESKAP			
Inntekter			
Salgsinntekt		964 000	1 822 252
Annen driftsinntekt		311 868	-2 377
Sum inntekter		1 275 868	1 819 875
Kostnader			
Varekostnad		497	
Lønnskostnad	2, 3, 4	18 862	4 715
Avskrivning på driftsmidler og immaterielle eiendeler	5	169 895	66 749
Annen driftskostnad	6	1 032 724	648 979
Sum kostnader		1 221 977	720 443
Driftsresultat		53 891	1 099 432
Finansinntekter og finanskostnader			
Anna renteinntekt			11
Sum finansinntekter			11
Annan rentekostnad		115 859	35 754
Sum finanskostnader		115 859	35 754
Netto finans		-115 859	-35 743
Ordinært resultat før skattekostnad			
Skattekostnad på ordinært resultat	7, 8	-61 968	1 063 689
Ordinært resultat etter skattekostnad		-8 770	234 067
Årsresultat		-53 198	829 622
Overføringer og disponeringar			
Annen egenkapital	14	-53 198	829 622
Sum overføringer og disponeringar		-53 198	829 622



Organisasjonsnr: 920 260 004
TRYJO AS

BALANSE

Beløp i: NOK	Note	2021	2020
BALANSE - EIGEDELAR			
Anleggsmiddel			
Immaterielle egedelar			
Varige driftsmiddel			
Tomter, bygninger og annen fast eiendom	5	3 858 770	932 804
Driftsløsøre, inventar, verktøy, kontormaskiner, ol.	5	767 000	717 640
Sum varige driftsmiddel		4 625 770	1 650 444
Finansielle anleggsmiddel			
Investeringar i dotterselskap	9	130 000	130 000
Investeringer i aksjer og andeler		94 000	89 000
Sum finansielle anleggsmiddel		224 000	219 000
Sum anleggsmiddel		4 849 770	1 869 444
Omløpsmiddel			
Varer			
Krav			
Kundefordringer	10	2 445 868	1 127 233
Andre fordringer	11	290 376	68 234
Konsernkrav			145 925
Sum krav		2 736 244	1 341 392
Bankinnskot, kontantar og liknande			
Bankinnskudd, kontanter og lignende	12	459	1 047
Sum bankinnskot, kontantar og liknande		459	1 047
Sum omløpsmiddel		2 736 704	1 342 439
SUM EIGEDELAR		7 586 474	3 211 883
BALANSE - EIGENKAPITAL OG GJELD			
Eigenkapital			
Innskoten eigenkapital			
Aksjekapital (500 aksjer à kr 1 000,00)	13, 14	500 000	100 000



Sum innskoten egenkapital		500 000	100 000
Opptent egenkapital			
Annen egenkapital	14	957 271	1 010 470
Sum opptent egenkapital		957 271	1 010 470
Sum egenkapital	14	1 457 271	1 110 470
Gjeld			
Langsiktig gjeld			
Utsett skatt	8	15 082	23 852
Sum avsetjinger for plikter		15 082	23 852
Anna langsiktig gjeld			
Gjeld til			
kredittinstitusjoner	15	4 614 077	688 186
Ansvarleg lånekapital	15	1 188 000	800 000
Sum anna langsiktig gjeld		5 802 077	1 488 186
Sum langsiktig gjeld		5 817 159	1 512 038
Kortsiktig gjeld			
Gjeld til			
kredittinstitusjoner			141 343
Leverandørgjeld	16	55 481	-114 686
Betalbar skatt	7		210 215
Skyldige offentlige avgifter		193 831	311 620
Kortsiktig konserngjeld	9	-101 326	25 000
Annen kortsiktig gjeld		164 057	15 883
Sum kortsiktig gjeld		312 043	589 375
Sum gjeld		6 129 202	2 101 413
SUM EIGENKAPITAL OG GJELD		7 586 474	3 211 883



Organisasjonsnr: 920 260 004
TRYJO AS

NOTEOPPLYSNINGER - SELSKAP - alle poster oppgitt i hele tall

Note

Rekneskapsprinsipp

Årsregnskapet er satt opp i samsvar med regnskapsloven og god regnskapsskikk for små foretak. Årsregnskapet er satt opp under forutsetning om fortsatt drift. Salgsinntekter Tjenester inntektsføres etter hvert som de leveres. Klassifisering og vurdering av balanseposter Omløpsmidler og kortsiktig gjeld omfatter poster som knytter seg til varekretsløpet. For andre poster enn kundefordringer omfattes poster som forfaller til betaling innen ett år etter transaksjonsdagen. Anleggsmidler er eiendeler bestemt til varig eie og bruk. Langsiktig gjeld er gjeld som forfaller senere enn ett år etter transaksjonsdagen. Omløpsmidler vurderes til laveste av anskaffelseskost og virkelig verdi. Kortsiktig gjeld balanseføres til nominelt beløp på etableringstidspunktet. Anleggsmidler vurderes til anskaffelseskost. Varige anleggsmidler avskrives etter en fornuftig avskrivningsplan. Anleggsmidlene nedskrives til virkelig verdi ved verdifall som ikke forventes å være forbigående. Langsiktig gjeld med unntak av andre avsetninger balanseføres til nominelt beløp på etableringstidspunktet. Fordringer Kundefordringer og andre fordringer er oppført i balansen til pålydende etter fradrag for avsetning til forventet tap. Avsetning til tap gjøres på grunnlag av individuelle vurderinger av de enkelte fordringene. I tillegg gjøres det for øvrige kundefordringer en uspesifisert avsetning for å dekke antatt tap. Varebeholdninger Lager av innkjøpte varer er verdsatt til laveste av anskaffelseskost etter FIFO- prinsippet og virkelig verdi. Egentilvirkede ferdigvarer og varer under tilvirkning er vurdert til variabel tilvirkningskost. Det foretas nedskrivning for påregnelig ukurans. Varige driftsmidler Varige driftsmidler balanseføres og avskrives over driftsmidlenes levetid dersom de har antatt levetid over 3 år og har en kostpris som overstiger kr 15.000. Direkte vedlikehold av driftsmidler kostnadsføres løpende under driftskostnader, mens påkostninger eller forbedringer tillegges driftsmidlets kostpris og avskrives i takt med driftsmidlet. Forøvrig er følgende regnskapsprinsipper anvendt: FIFO-metoden for tilordning av anskaffelseskost for ombyttbare finansielle eiendeler, laveste verdis prinsipp for markedsbaserte finansielle omløpsmidler, forsikret pensjonsforpliktelse er ikke balanseført - kostnaden er lik premien, pensjonsforpliktelser knyttet til AFP-ordningen er ikke balanseført, leieavtaler er ikke balanseført, langsiktige tilvirkningskontrakter er inntektsført etter fullført kontrakt metoden, pengeposter i utenlandsk valuta er verdsatt til kursen ved regnskapsårets slutt og kostmetoden er benyttet for investeringer i datterselskap/tilknyttet selskap. Egne utgifter til forskning og utvikling og til utvikling av rettigheter er kostnadsført. Utbytte er inntektsført samme år som det er avsatt i datterselskap/tilknyttet selskap, dersom det er sannsynlig at beløpet vil mottas. Ved utbytte som overstiger andel av tilbakeholdt resultat etter kjøpet representerer den overskytende del tilbakebetaling av investert kapital, og er fratrukket investerings verdi i balansen. Skatt Skattekostnaden i resultatregnskapet omfatter både periodens betalbare skatt og endring i utsatt skatt. Utsatt skatt er beregnet med 22% på grunnlag av de midlertidige forskjeller som eksisterer mellom regnskapsmessige og skattemessige verdier, samt skattemessig underskudd til fremføring ved utgangen av regnskapsåret. Skatteøkende og skattereduserende midlertidige forskjeller som reverserer eller kan reversere i samme periode er utlignet og skattevirkningen er beregnet på nettogrunnlaget. Selskapet har ikke endret regnskapsprinsipp fra 2020 til 2021.



Note

2

Tal på årsverk i rekneskapsåret

0.00

Note

3

Spesifisering av resultatregneskapen

Lønnskostnader

<u>Folketrygdavgift</u>	<u>Årets</u>	<u>Fjorårets</u>
	18862.00	4715.00
<u>Sum lønnskostnader</u>	<u>Årets</u>	<u>Fjorårets</u>
	18862.00	4715.00

Note

Ekstraordinære inntekter og kostnader

<u>Sum</u>	<u>Beløp</u>
------------	--------------

<u>Balanseført verdi 31.12.</u>	<u>Varige driftsmiddel</u>	<u>Immaterielle eigned.</u>
---------------------------------	----------------------------	-----------------------------

Note

9

Konsern, tilknytt selskap m.v.

Investering som rekneskapsførast etter egenkapitalmetoden

<u>Investering</u>	<u>Inng.balanse</u>	<u>Inntektsf.res</u>	<u>Andre endr.</u>	<u>Utg. balanse</u>
Kommunerådgivaren AS	100000.00			100000.00
Gamlevegen Volda AS	30000.00			30000.00

Konsernregneskap

Morselskapet sitt namn

Forretningskontor for morselskapet

Grunn til at dotterselskap ikkje er tatt med i konsolideringa

Konsern, tilknytt selskap m.v. - krav og gjeld



Krav

Samla beløp - tilknytt selskap Årets Fjorårets

Samla beløp - føretak i samme konsern Årets Fjorårets

Kortsiktig gjeld

Samla beløp - føretak i samme konsern Årets Fjorårets

Samla beløp - felles kontrollert verksemd Årets Fjorårets

Pantstillingar Beløp

Behaldning av egne aksjar Tal på aksjar Pålydande Andel av aksjek.

Note

15

Gjeld

Gjeld som forfell til betaling meir enn fem år etter rekneskapsåret sin slutt
2987340.00

Gjeld som er sikra ved pant eller liknande sikkerheit i egedelar
4614077.00

Balansført verdi av dei pantsatte egedelar
3680300.00

Summen av garantiplikter som ikkje er rekneskapsført

Garantiplikter som er sikra ved pant

Meir om gjeld

Tillegg ansvarlig lån frå Styremedlem 1.188.000 kr

Note

11

Lån og sikkerheitsstilling til medlem

Opplysingar om:

Medlem av:

Samla lån Styret Andre organ
282626.00

Meir om lån og sikkerheitsstilling

Note



Noteopplysingar ut over minimumskrava for små føretak
Se eventuelle andre vedlegg.



Noter 2021

Tryjo AS

Regnskapsprinsipper

Årsregnskapet er satt opp i samsvar med regnskapsloven og god regnskapsskikk for små foretak.

Årsregnskapet er satt opp under forutsetning om fortsatt drift.

Salgsinntekter

Tjenester inntektsføres etter hvert som de leveres.

Klassifisering og vurdering av balanseposter

Omløpsmidler og kortsiktig gjeld omfatter poster som knytter seg til varekretsløpet. For andre poster enn kundefordringer omfattes poster som forfaller til betaling innen ett år etter transaksjonsdagen. Anleggsmidler er eiendeler bestemt til varig eie og bruk. Langsiktig gjeld er gjeld som forfaller senere enn ett år etter transaksjonsdagen.

Omløpsmidler vurderes til laveste av anskaffelseskost og virkelig verdi. Kortsiktig gjeld balanseføres til nominelt beløp på etableringstidspunktet.

Anleggsmidler vurderes til anskaffelseskost. Varige anleggsmidler avskrives etter en fornuftig avskrivningsplan. Anleggsmidlene nedskrives til virkelig verdi ved verdifall som ikke forventes å være forbigående. Langsiktig gjeld med unntak av andre avsetninger balanseføres til nominelt beløp på etableringstidspunktet.

Fordringer

Kundefordringer og andre fordringer er oppført i balansen til pålydende etter fradrag for avsetning til forventet tap. Avsetning til tap gjøres på grunnlag av individuelle vurderinger av de enkelte fordringene. I tillegg gjøres det for øvrige kundefordringer en uspesifisert avsetning for å dekke antatt tap.

Varebeholdninger

Lager av innkjøpte varer er verdsatt til laveste av anskaffelseskost etter FIFO- prinsippet og virkelig verdi. Egentilvirkede ferdigvarer og varer under tilvirkning er vurdert til variabel tilvirkningskost. Det foretas nedskrivning for påregnelig ukurans.

Varige driftsmidler

Varige driftsmidler balanseføres og avskrives over driftsmidlenes levetid dersom de har antatt levetid over 3 år og har en kostpris som overstiger kr 15.000. Direkte vedlikehold av driftsmidler kostnadsføres løpende under driftskostnader, mens påkostninger eller forbedringer tillegges driftsmidlets kostpris og avskrives i takt med driftsmidlet.

Forøvrig er følgende regnskapsprinsipper anvendt:

FIFO-metoden for tilordning av anskaffelseskost for ombyttbare finansielle eiendeler, laveste verdis prinsipp for markedsbaserte finansielle omløpsmidler, forsikret pensjonsforpliktelse er ikke balanseført - kostnaden er lik premien, pensjonsforpliktelser knyttet til AFP-ordningen er ikke balanseført, leieavtaler er ikke balanseført, langsiktige tilvirkningskontrakter er inntektsført etter fullført kontrakt metoden, pengeposter i utenlandsk valuta er verdsatt til kursen ved regnskapsårets slutt og kostmetoden er benyttet for investeringer i datterselskap/tilknyttet selskap. Egne utgifter til forskning og utvikling og til utvikling av rettigheter er kostnadsført.

Utbytte er inntektsført samme år som det er avsatt i datterselskap/tilknyttet selskap, dersom det er sannsynlig at beløpet vil mottas. Ved utbytte som overstiger andel av tilbakeholdt resultat etter kjøpet representerer den overskytende del tilbakebetaling av investert kapital, og er fratrukket investeringens verdi i balansen.

Skatt

Skattekostnaden i resultatregnskapet omfatter både periodens betalbare skatt og endring i utsatt skatt. Utsatt skatt er beregnet med 22% på grunnlag av de midlertidige forskjeller som eksisterer mellom regnskapsmessige og skattemessige verdier, samt skattemessig underskudd til fremføring ved utgangen av regnskapsåret. Skatteøkende og skattereduserende midlertidige forskjeller som reverserer eller kan reversere i samme periode er utlignet og skattevirkningen er beregnet på netto grunnlaget.

Selskapet har ikke endret regnskapsprinsipp fra 2020 til 2021.

Note 1 - Obligatorisk tjenstepensjon

Virksomheten er ikke pliktig til å ha tjenstepensjonsordning etter lov om obligatorisk tjenstepensjon.



Note 2 - Antall årsverk

Selskapet har ikke hatt noen årsverk sysselsatt i regnskapsåret.

Note 3 - Lønnskostnader etc

	2021	2020
Arbeidsgiveravgift	18 862	4 715
Sum	18 862	4 715

Note 4 - Ytelser til ledende personer

	Lønn	Pensjonsforpliktelse	Annen godtgjørelse
Ytelser til daglig leder	0	0	0

Ledende person	Lønn	Pensjonsforpliktelse	Annen godtgjørelse
Styreleder			44 484
Total ytelse til andre ledende personer	0	0	44 484

Mer om ytelser til ledende personer

Fri Bil

Note 5 - Spesifikasjon av varige driftsmidler

	Tomter	Bygninger og annen fast eiendom	Driftsløsøre, inventar o.l	Sum
Anskaffelseskost 01.01.2021	932 804		768 900	1 701 704
Tilgang i året	12 666	2 923 084	209 471	3 145 221
Avgang i året	0	0	0	0
Anskaffelseskost 31.12.2021	945 470	2 923 084	978 371	4 846 925
Akk. av- og nedskr. 01.01.2021			(51 260)	(51 260)
Akkumulerte avskr. 31.12.2021		(9 784)	(211 371)	(221 155)
Balansført verdi pr. 31.12.2021	945 470	2 913 300	767 000	4 625 770
Årets avskrivninger		(9 784)	(160 111)	(169 895)
Økonomisk levetid		50 år	5 år	
Avskrivningsplan: Lineær		2 %	20 %	

Note 6 - Revisjon

Selskapet oppfyller kravene til fravalg revisor, og dette er valgt.

Note 7 - Skatt

	2021	2020
Ordinært resultat før skattekostnad	(61 968)	1 063 689
+/- Permanente forskjeller	22 101	253
+/- Årets endring i midlertidige forskjeller	(74 907)	(108 420)
Årets skattegrunnlag	(114 774)	955 522
Betalbar inntektsskatt for selskapet basert på 22%		210 215
Sum		210 215



+/- Endring i utsatt skatt	(8 770)	23 852
Skattekostnad i resultatregnskapet	(8 770)	234 067
Betalbar skatt i skattekostnad		210 215
Betalbar skatt i balansen	0	210 215

Note 8 - Midl. forskjeller - Utsatt skatt/skattefordel

Utsatt skatt/utsatt skattefordel i balansen avsettes på grunnlag av forskjeller mellom regnskapsmessige og skattemessige verdier i henhold til norsk regnskapsstandard for skatt. Midlertidige skatteøkende og skattereduserende forskjeller som kan utlignes er nettoført.

Midlertidige forskjeller knyttet til:	01.01.2021	31.12.2021	Endring
Anleggsmidler	108 420	183 327	(74 907)
Skattemessig fremførbart underskudd	0	(114 774)	114 774
Sum midlertidige forskjeller	108 420	68 553	39 867
Utsatt skatt 31.12.21. basert på 22%	23 852	15 082	8 770

Note 9 - Konsern, tilknyttet selskap mv.

Investering	Inngående balanse	Inntektsført resultat	Andre endringer	Utgående balanse
Kommunerådgivaren AS	100 000			100 000
Gamlevegen Volda AS	30 000			30 000

Note 10 - Kundefordringer

Kundefordringer er vurdert til pålydende, nedskrevet med forventet tap på fordringer. Det er ikke tapsført kundefordringer i løpet av 2021.

	2021	2020
Kundefordringer til pålydende	2 445 868	1 127 233
Avsatt til dekning av usikre fordringer		
Netto oppførte kundefordringer	2 445 868	1 127 233

Av 2.445.868 kr totalt i kundefordringer, er 1.968.368 kr relatert til nærstående selskap, Jan Olav Tryggestad ENP, og 195.000 kr til Jan Olav Tryggestad privat.

Note 11 - Lån og sikkerhetsstillelse til ledende personer

	Styremedlemmer
Samlet lån	282 626
Samlet sikkerhetsstillelse	
Rentesats	%
Hovedvilkår	
Tilbakebetalte beløp	
Avskrevne beløp	
Frafalte beløp	

Note 12 - Bankinnskudd

I posten for bankinnskudd inngår egen konto for bundne skattetrekkmidler med kr 100.

Note 13 - Aksjekapital og aksjonærer

Aksjeklasse	Antall aksjer	Pålydende	Bokført verdi
-------------	---------------	-----------	---------------



Ordinære aksjer	500	1 000,00	500 000,00
Sum	500		500 000,00

Aksjeeier	Antall aksjer	Eierandel	Aksjeklasse
Tryggestad, Jan Olav (Daglig leder, Styreleder)	500	100,00%	Ordinære aksjer
Totalt antall aksjer	500	100,00%	

Note 14 - Egenkapital

	Aksjekapital	Annen EK	Sum
Egenkapital 01.01.2021	100 000	1 010 470	1 110 470
Økning AK/overkurs	400 000		400 000
Årets resultat		(53 198)	(53 198)
Egenkapital 31.12.2021	500 000	957 271	1 457 271

Note 15 - Gjeld

	Beløp
Del av gjeld som forfaller til betaling mer enn fem år etter regnskapsårets slutt	2 987 340
Gjeld som er sikret ved pant eller lignende sikkerhet i eiendeler	4 614 077
Balanseført verdi av de pantsatte eiendeler	3 680 300

Mer om gjeld


Tillegg ansvarlig lån frå Styremedlem 1.188.000 kr


Note 16 - Leverandørgjeld

Mellomværende/leverandørgjeld til nærstående Jan Olav Tryggestad EPF har stor debetsaldo, 420.604 kr. Dette gjer då at totalsaldo for leverandørgjeld er mindre enn reelt



 BankID Signing
Geir Olav Iversen
2022-06-14

 BankID Signing
Kommunerådgivaren AS
2022-06-14

 BankID Signing
Stine Klepp Tryggestad
2022-06-17

Årsregnskap for 2021

**Tryjo AS
6770 NORDFJORDEID**

Innhold

Resultatregnskap

Balanse

Noter


Utarbeidet av:
Nord-Vest Rekneskap As
Sjøgata 4
6770 NORDFJORDEID
Org.nr. 920679919


Utarbeidet med:
Total Årsoppgjør



Resultatregnskap for 2021 Tryjo AS

 BankID Signing
Geir Olav Iversen
2022-06-14

 BankID Signing
Kommunerådgivaren AS
2022-06-14

 BankID Signing
Stine Klepp Tryggestad
2022-06-17

	Note	2021	2020
Salgsinntekt		964 000	1 822 252
Annen driftsinntekt		311 868	(2 377)
Sum driftsinntekter		1 275 868	1 819 875
Varekostnad		(497)	0
Lønnskostnad	2, 3, 4	(18 862)	(4 715)
Avskrivning på driftsmidler og immaterielle eiendeler	5	(169 895)	(66 749)
Annen driftskostnad	6	(1 032 724)	(648 979)
Sum driftskostnader		(1 221 977)	(720 443)
Driftsresultat		53 891	1 099 432
Annen renteinntekt		0	11
Sum finansinntekter		0	11
Annen rentekostnad		(115 859)	(35 754)
Sum finanskostnader		(115 859)	(35 754)
Netto finans		(115 859)	(35 743)
Ordinært resultat før skattekostnad		(61 968)	1 063 689
Skattekostnad på ordinært resultat	7, 8	8 770	(234 067)
Ordinært resultat		(53 198)	829 622
Årsresultat		(53 198)	829 622
Overføringer			
Annen egenkapital	14	(53 198)	829 622
Sum		(53 198)	829 622



Balanse pr. 31. desember 2021 Tryjo AS



	Note	2021	2020
EIENDELER			
Anleggsmidler			
Varige driftsmidler			
Tomter, bygninger og annen fast eiendom	5	3 858 770	932 804
Driftsløsøre, inventar, verkøy, kontormaskiner, ol.	5	767 000	717 640
Sum varige driftsmidler		4 625 770	1 650 444
Finansielle anleggsmidler			
Investering i datterselskap	9	130 000	130 000
Investeringer i aksjer og andeler		94 000	89 000
Sum finansielle anleggsmidler		224 000	219 000
Sum anleggsmidler		4 849 770	1 869 444
Omløpsmidler			
Fordringer			
Kundefordringer	10	2 445 868	1 127 233
Andre fordringer	11	290 376	68 234
Konsernfordringer		0	145 925
Sum fordringer		2 736 244	1 341 392
Bankinnskudd, kontanter og lignende	12	459	1 047
Sum bankinnskudd, kontanter og lignende		459	1 047
Sum omløpsmidler		2 736 704	1 342 439
Sum eiendeler		7 586 474	3 211 883



Balanse pr. 31. desember 2021 Tryjo AS



	Note	2021	2020
EGENKAPITAL OG GJELD			
Egenkapital			
Innskutt egenkapital			
Aksjekapital (500 aksjer à kr 1 000,00)	13, 14	500 000	100 000
Sum innskutt egenkapital		500 000	100 000
Opptjent egenkapital			
Annen egenkapital	14	957 271	1 010 470
Sum opptjent egenkapital		957 271	1 010 470
Sum egenkapital	14	1 457 271	1 110 470
Gjeld			
Avsetning for forpliktelser			
Utsatt skatt	8	15 082	23 852
Sum avsetning for forpliktelser		15 082	23 852
Annen langsiktig gjeld			
Gjeld til kredittinstitusjoner	15	4 614 077	688 186
Ansvarlig lånekapital	15	1 188 000	800 000
Sum annen langsiktig gjeld		5 802 077	1 488 186
Sum langsiktig gjeld		5 817 159	1 512 038
Kortsiktig gjeld			
Gjeld til kredittinstitusjoner		0	141 343
Leverandørgjeld	16	55 481	(114 686)
Betalbar skatt	7	0	210 215
Skyldige offentlige avgifter		193 831	311 620
Kortsiktig konserngjeld	9	(101 326)	25 000
Annen kortsiktig gjeld		164 057	15 883
Sum kortsiktig gjeld		312 043	589 375
Sum gjeld		6 129 202	2 101 413
Sum egenkapital og gjeld		7 586 474	3 211 883

Nordfjordeid, 14.06.2022


Jan Olav Tryggestad
Styrets leder / Daglig leder


Geir Olav Iversen
Styremedlem


Stine Klepp Tryggestad
Styremedlem



Noter 2021 Tryjo AS

 BankID Signing
Geir Olav Iversen
2022-06-14

 BankID Signing
Kommunerådgivaren AS
2022-06-14

 BankID Signing
Stine Klepp Tryggestad
2022-06-17

Regnskapsprinsipper

Årsregnskapet er satt opp i samsvar med regnskapsloven og god regnskapsskikk for små foretak. Årsregnskapet er satt opp under forutsetning om fortsatt drift.

Salgsinntekter

Tjenester inntektsføres etter hvert som de leveres.

Klassifisering og vurdering av balanseposter

Omløpsmidler og kortsiktig gjeld omfatter poster som knytter seg til varekretsløpet. For andre poster enn kundefordringer omfattes poster som forfaller til betaling innen ett år etter transaksjonsdagen. Anleggsmidler er eiendeler bestemt til varig eie og bruk. Langsiktig gjeld er gjeld som forfaller senere enn ett år etter transaksjonsdagen.

Omløpsmidler vurderes til laveste av anskaffelseskost og virkelig verdi. Kortsiktig gjeld balanseføres til nominelt beløp på etableringstidspunktet.

Anleggsmidler vurderes til anskaffelseskost. Varige anleggsmidler avskrives etter en fornuftig avskrivningsplan. Anleggsmidlene nedskrives til virkelig verdi ved verdifall som ikke forventes å være forbigående. Langsiktig gjeld med unntak av andre avsetninger balanseføres til nominelt beløp på etableringstidspunktet.

Fordringer

Kundefordringer og andre fordringer er oppført i balansen til pålydende etter fradrag for avsetning til forventet tap. Avsetning til tap gjøres på grunnlag av individuelle vurderinger av de enkelte fordringene. I tillegg gjøres det for øvrige kundefordringer en uspesifisert avsetning for å dekke antatt tap.

Varebeholdninger

Lager av innkjøpte varer er verdsatt til laveste av anskaffelseskost etter FIFO- prinsippet og virkelig verdi. Egentilvirkede ferdigvarer og varer under tilvirkning er vurdert til variabel tilvirkningskost. Det foretas nedskrivning for påregnelig ukurans.

Varige driftsmidler

Varige driftsmidler balanseføres og avskrives over driftsmidlenes levetid dersom de har antatt levetid over 3 år og har en kostpris som overstiger kr 15.000. Direkte vedlikehold av driftsmidler kostnadsføres løpende under driftskostnader, mens påkostninger eller forbedringer tillegges driftsmidlets kostpris og avskrives i takt med driftsmidlet.

Forøvrig er følgende regnskapsprinsipper anvendt:

FIFO-metoden for tilordning av anskaffelseskost for ombyttbare finansielle eiendeler, laveste verdis prinsipp for markedsbaserte finansielle omløpsmidler, forsikret pensjonsforpliktelse er ikke balanseført - kostnaden er lik premien, pensjonsforpliktelser knyttet til AFP-ordningen er ikke balanseført, leieavtaler er ikke balanseført, langsiktige tilvirkningskontrakter er inntektsført etter fullført kontrakt metoden, pengeposter i utenlandsk valuta er verdsatt til kursen ved regnskapsårets slutt og kostmetoden er benyttet for investeringer i datterselskap/tilknyttet selskap. Egne utgifter til forskning og utvikling og til utvikling av rettigheter er kostnadsført.

Utbytte er inntektsført samme år som det er avsatt i datterselskap/tilknyttet selskap, dersom det er sannsynlig at beløpet vil mottas. Ved utbytte som overstiger andel av tilbakeholdt resultat etter kjøpet representerer den overskytende del tilbakebetaling av investert kapital, og er fratrukket investeringens verdi i balansen.

Skatt

Skattekostnaden i resultatregnskapet omfatter både periodens betalbare skatt og endring i utsatt skatt. Utsatt skatt er beregnet med 22% på grunnlag av de midlertidige forskjeller som eksisterer mellom regnskapsmessige og skattemessige verdier, samt skattemessig underskudd til fremføring ved utgangen av regnskapsåret. Skatteøkende og skattereduserende midlertidige forskjeller som reverserer eller kan reversere i samme periode er utlignet og skattevirkningen er beregnet på nettogrunnlaget.

Selskapet har ikke endret regnskapsprinsipp fra 2020 til 2021.

Note 1 - Obligatorisk tjenestepensjon

Virksomheten er ikke pliktig til å ha tjenestepensjonsordning etter lov om obligatorisk tjenestepensjon.



Note 2 - Antall årsverk

Selskapet har ikke hatt noen årsverk sysselsatt i regnskapsåret.

Note 3 - Lønnskostnader etc

	2021	2020
Arbeidsgiveravgift	18 862	4 715
Sum	18 862	4 715

Note 4 - Ytelser til ledende personer

	Lønn	Pensjonsforpliktelse	Annen godtgjørelse
Ytelser til daglig leder	0	0	0

Ledende person	Lønn	Pensjonsforpliktelse	Annen godtgjørelse
Styreleder			44 484
Total ytelse til andre ledende personer	0	0	44 484

Mer om ytelser til ledende personer

Fri Bil

Note 5 - Spesifikasjon av varige driftsmidler

	Tomter	Bygninger og annen fast eiendom	Driftsløsøre, inventar o.l	Sum
Anskaffelseskost 01.01.2021	932 804		768 900	1 701 704
Tilgang i året	12 666	2 923 084	209 471	3 145 221
Avgang i året	0	0	0	0
Anskaffelseskost 31.12.2021	945 470	2 923 084	978 371	4 846 925
Akk. av- og nedskr. 01.01.2021			(51 260)	(51 260)
Akkumulerte avskr. 31.12.2021		(9 784)	(211 371)	(221 155)
Balansført verdi pr. 31.12.2021	945 470	2 913 300	767 000	4 625 770
Årets avskrivninger		(9 784)	(160 111)	(169 895)
Økonomisk levetid		50 år	5 år	
Avskrivningsplan: Lineær		2 %	20 %	

Note 6 - Revisjon

Selskapet oppfyller kravene til fravalg revisor, og dette er valgt.

Note 7 - Skatt

	2021	2020
Ordinært resultat før skattekostnad	(61 968)	1 063 689
+/- Permanente forskjeller	22 101	253
+/- Årets endring i midlertidige forskjeller	(74 907)	(108 420)
Årets skattegrunnlag	(114 774)	955 522
Betalbar inntektsskatt for selskapet basert på 22%		210 215
Sum		210 215



+/- Endring i utsatt skatt	(8 770)	23	
Skattekostnad i resultatregnskapet	(8 770)	234	
Betalbar skatt i skattekostnad		210	
Betalbar skatt i balansen	0	210 215	

Note 8 - Midl. forskjeller - Utsatt skatt/skattefordel

Utsatt skatt/utsatt skattefordel i balansen avsettes på grunnlag av forskjeller mellom regnskapsmessige og skattemessige verdier i henhold til norsk regnskapsstandard for skatt. Midlertidige skatteøkende og skattereduserende forskjeller som kan utlignes er nettoført.

Midlertidige forskjeller knyttet til:	01.01.2021	31.12.2021	Endring
Anleggsmidler	108 420	183 327	(74 907)
Skattemessig fremførbart underskudd	0	(114 774)	114 774
Sum midlertidige forskjeller	108 420	68 553	39 867
Utsatt skatt 31.12.21. basert på 22%	23 852	15 082	8 770

Note 9 - Konsern, tilknyttet selskap mv.

Investering	Inngående balanse	Inntektsført resultat	Andre endringer	Utgående balanse
Kommunerådgivaren AS	100 000			100 000
Gamlevegen Volda AS	30 000			30 000

Note 10 - Kundefordringer

Kundefordringer er vurdert til pålydende, nedskrevet med forventet tap på fordringer. Det er ikke tapsført kundefordringer i løpet av 2021.

	2021	2020
Kundefordringer til pålydende	2 445 868	1 127 233
Avsatt til dekning av usikre fordringer		
Netto oppførte kundefordringer	2 445 868	1 127 233

Av 2.445.868 kr totalt i kundefordringer, er 1.968.368 kr relatert til nærstående selskap, Jan Olav Tryggestad ENP, og 195.000 kr til Jan Olav Tryggestad privat.

Note 11 - Lån og sikkerhetsstillelse til ledende personer

	Styremedlemmer
Samlet lån	282 626
Samlet sikkerhetsstillelse	
Rentesats	%
Hovedvilkår	
Tilbakebetalte beløp	
Avskrevne beløp	
Frafalte beløp	

Note 12 - Bankinnskudd

I posten for bankinnskudd inngår egen konto for bundne skattetrekkmidler med kr 100.

Note 13 - Aksjekapital og aksjonærer

Aksjeklasse	Antall aksjer	Pålydende	Bokført verdi
-------------	---------------	-----------	---------------



Ordinære aksjer	500	1 000,00	500 000
Sum	500		500 000

 BankID Signing
Geir Olav Iversen
2022-06-14

 BankID Signing
Kommunerådgivaren AS
2022-06-14

 BankID Signing
Stine Klepp Tryggestad
2022-06-17

Aksjeeier	Antall aksjer	Eierandel	Aksjekla:
Tryggestad, Jan Olav (Daglig leder, Styreleder)	500	100,00%	Ordinære aksjer
Totalt antall aksjer	500	100,00%	

Note 14 - Egenkapital

	Aksjekapital	Annen EK	Sum
Egenkapital 01.01.2021	100 000	1 010 470	1 110 470
Økning AK/overkurs	400 000		400 000
Årets resultat		(53 198)	(53 198)
Egenkapital 31.12.2021	500 000	957 271	1 457 271

Note 15 - Gjeld

	Beløp
Del av gjeld som forfaller til betaling mer enn fem år etter regnskapsårets slutt	2 987 340
Gjeld som er sikret ved pant eller lignende sikkerhet i eiendeler	4 614 077
Balanseført verdi av de pantsatte eiendeler	3 680 300

Mer om gjeld

Tillegg ansvarlig lån frå Styremedlem 1.188.000 kr

Note 16 - Leverandørgjeld

Mellomværande/leverandørgjeld til nærstående Jan Olav Tryggestad EPF har stor debetsaldo, 420.604 kr. Dette gjer då at totalsaldo for leverandørgjeld er mindre enn reelt