



ÅRSREGNSKAPET FOR REGNSKAPSÅRET 2024 - GENERELL INFORMASJON

Enheten

Organisasjonsnummer: 975 353 346
Organisasjonsform: Aksjeselskap
Foretaksnavn: PHARMAQ FISHTEQ AS
Forretningsadresse: Havnevegen 6
8700 NESNA

Regnskapsår

Årsregnskapets periode: 01.01.2024 - 31.12.2024

Konsern

Morselskap i konsern: Ja
Konsernregnskap lagt ved: Nei

Regnskapsregler

Regler for små foretak benyttet: Ja
Benyttet ved utarbeidelsen av årsregnskapet til selskapet: Regnskapslovens alminnelige regler

Årsregnskapet fastsatt av kompetent organ

Bekreftet av representant for selskapet: Trine Astrid Vatle
Dato for fastsettelse av årsregnskapet: 18.06.2025

Grunnlag for avgivelse

År 2024: Årsregnskapet er elektronisk innlevert
År 2023: Tall er hentet fra elektronisk innlevert årsregnskap fra 2024

Det er ikke krav til at årsregnskapet m.v. som sendes til Regnskapsregisteret er undertegnet. Kontrollen på at dette er utført ligger hos revisor/enhetens øverste organ. Sikkerheten ivaretas ved at innsender har rolle/rettighet for innsending av årsregnskapet via Altinn, og ved at det bekreftes at årsregnskapet er fastsatt av kompetent organ.

Brønnøysundregistrene, 04.07.2025



Resultatregnskap

Beløp i: NOK	Note	2024	2023
RESULTATREGNSKAP			
Inntekter			
Salgsinntekt		64 212 734	53 938 821
Sum inntekter		64 212 734	53 938 821
Kostnader			
Varekostnad		5 254 903	6 108 563
Lønnskostnad	2	26 563 460	23 162 231
Avskrivning	4	4 280 376	4 949 971
Annen driftskostnad		14 213 412	10 315 798
Sum kostnader		50 312 151	44 536 563
Driftsresultat		13 900 583	9 402 258
Finansinntekter og finanskostnader			
Renteinntekt fra foretak i samme konsern		104 200	95 015
Valutagevinst (agio)		592 432	1 316 520
Annen finansinntekt		18 140	52 834
Sum finansinntekter		714 772	1 464 369
Rentekostnad til foretak i samme konsern		417 261	1 648 070
Valutatap (disagio)		579 598	413 009
Annen finanskostnad		109 235	67 246
Sum finanskostnader		1 106 094	2 128 325
Netto finans		-391 322	-663 956
Ordinært resultat før skattekostnad		13 509 261	8 738 302
Skattekostnad på ordinært resultat	3	2 990 537	1 988 311
Ordinært resultat etter skattekostnad		10 518 724	6 749 991
Årsresultat		10 518 724	6 749 991
Overføringer og disponeringer			
Overføringer annen egenkapital	7	10 518 724	6 749 991
Sum overføringer og disponeringer		10 518 724	6 749 991



Resultatregnskap

Beløp i: NOK	Note	2024	2023
---------------------	-------------	-------------	-------------



Balanse

Beløp i: NOK	Note	2024	2023
BALANSE - EIENDELER			
Anleggsmidler			
Immaterielle eiendeler			
Utsatt skattefordel	3	418 471	
Sum immaterielle eiendeler		418 471	
Varige driftsmidler			
Maskiner og anlegg	4, 4	8 293 878	11 614 383
Driftsløsøre, inventar, verktøy, kontormaskiner ol	4	3 171	6 099
Sum varige driftsmidler	4	9 685 309	11 820 482
Finansielle anleggsmidler			
Investering i datterselskap	5	2 680 928	2 680 928
Sum finansielle anleggsmidler		2 680 928	2 680 928
Sum anleggsmidler		12 784 708	14 501 410
Omløpsmidler			
Varer			
Sum varer		10 837 823	13 670 936
Fordringer			
Kundefordringer	6	11 447 714	3 851 593
Andre fordringer	6	8 475 381	4 765 647
Sum fordringer		19 923 095	8 617 240
Sum omløpsmidler		30 760 918	22 288 176
SUM EIENDELER		43 545 626	36 789 586
BALANSE - EGENKAPITAL OG GJELD			
Egenkapital			
Innskutt egenkapital			
Aksjekapital	7, 8	84 986	84 986



Balanse

Beløp i: NOK	Note	2024	2023
Annen innskutt egenkapital	7	11 538 272	11 538 272
Sum innskutt egenkapital		11 623 258	11 623 258
Opptjent egenkapital			
Annen egenkapital	7	17 268 715	6 749 991
Sum opptjent egenkapital		17 268 715	6 749 991
Sum egenkapital		28 891 973	18 373 249
Gjeld			
Langsiktig gjeld			
Utsatt skatt	3		1 324
Sum avsetninger for forpliktelser			1 324
Annen langsiktig gjeld			
Sum langsiktig gjeld		0	1 324
Kortsiktig gjeld			
Leverandørgjeld	6	1 459 812	824 448
Betalbar skatt	3	3 410 332	2 263 847
Skyldige offentlige avgifter		1 897 693	1 582 719
Annen kortsiktig gjeld	6	7 885 816	13 743 999
Sum kortsiktig gjeld		14 653 653	18 415 013
Sum gjeld		14 653 653	18 416 337
SUM EGENKAPITAL OG GJELD		43 545 626	36 789 586



Brønnøysundregistrene

ÅRSREGNSKAP FOR REGNSKAPSÅRET 2024 - GENERELL INFORMASJON

Journalnummer: 2025 615193

Enheten

Organisasjonsnummer: 975 353 346
Organisasjonsform: Aksjeselskap
Foretaksnavn: PHARMAQ FISHTEQ AS
Forretningsadresse: Havnevegen 6
8700 NESNA

Regnskapsår

Årsregnskapets periode: 01.01.2024 - 31.12.2024

Konsern

Morselskap i konsern: Ja
Konsernregnskap lagt ved: Nei

Regnskapsregler

Regler for små foretak benyttet: Ja
Benyttet ved utarbeidelsen av
årsregnskapet til selskapet: Regnskapslovens alminnelige regler

Årsregnskapet fastsatt av kompetent organ

Bekreftet av representant for selskapet: Trine Astrid Vatle
Dato for fastsettelse av årsregnskapet: 18.06.2025

Grunnlag for avgivelse

År 2024: Årsregnskap er elektronisk innlevert.
År 2023: Tall er hentet fra elektronisk innlevert årsregnskap fra 2024.

Det er ikke krav til at årsregnskapet m.v. som sendes til Regnskapsregisteret er undertegnet. Kontrollen på at dette er utført ligger hos revisor/enhetens øverste organ. Sikkerheten ivaretas ved at innsender har rolle/rettighet for innsending av årsregnskapet via Altinn, og ved at det bekreftes at årsregnskapet er fastsatt av kompetent organ.

Brønnøysundregistrene, 02.07.2025



Organisasjonsnr: 975 353 346
PHARMAQ FISHTEQ AS

RESULTATREGNSKAP

Beløp i: NOK	Note	2024	2023
RESULTATREGNSKAP			
Inntekter			
Salgsinntekt		64 212 734	53 938 821
Sum inntekter		64 212 734	53 938 821
Kostnader			
Varekostnad		5 254 903	6 108 563
Lønnskostnad	2	26 563 460	23 162 231
Avskrivning	4	4 280 376	4 949 971
Annen driftskostnad		14 213 412	10 315 798
Sum kostnader		50 312 151	44 536 563
Driftsresultat		13 900 583	9 402 258
Finansinntekter og finanskostnader			
Renteinntekt fra foretak i samme konsern		104 200	95 015
Valutagevinst (agio)		592 432	1 316 520
Annen finansinntekt		18 140	52 834
Sum finansinntekter		714 772	1 464 369
Rentekostnad til foretak i samme konsern		417 261	1 648 070
Valutatap (disagio)		579 598	413 009
Annen finanskostnad		109 235	67 246
Sum finanskostnader		1 106 094	2 128 325
Netto finans		-391 322	-663 956
Ordinært resultat før skattekostnad		13 509 261	8 738 302
Skattekostnad på ordinært resultat	3	2 990 537	1 988 311
Ordinært resultat etter skattekostnad		10 518 724	6 749 991
Årsresultat		10 518 724	6 749 991
Overføringer og disponeringer			
Overføringer annen egenkapital	7	10 518 724	6 749 991
Sum overføringer og disponeringer		10 518 724	6 749 991



Organisasjonsnr: 975 353 346
PHARMAQ FISHTEQ AS

BALANSE

Beløp i: NOK	Note	2024	2023
--------------	------	------	------

BALANSE - EIENDELER

Anleggsmidler

Immaterielle eiendeler

Utsatt skattefordel	3	418 471	
Sum immaterielle eiendeler		418 471	

Varige driftsmidler

Maskiner og anlegg	4, 4	8 293 878	11 614 383
Driftsløsøre, inventar, verktøy, kontormaskiner ol	4	3 171	6 099
Sum varige driftsmidler	4	9 685 309	11 820 482

Finansielle anleggsmidler

Investering i datterselskap	5	2 680 928	2 680 928
Sum finansielle anleggsmidler		2 680 928	2 680 928

Sum anleggsmidler		12 784 708	14 501 410
--------------------------	--	-------------------	-------------------

Omløpsmidler

Varer

Sum varer		10 837 823	13 670 936
------------------	--	-------------------	-------------------

Fordringer

Kundefordringer	6	11 447 714	3 851 593
Andre fordringer	6	8 475 381	4 765 647
Sum fordringer		19 923 095	8 617 240

Sum omløpsmidler		30 760 918	22 288 176
-------------------------	--	-------------------	-------------------

SUM EIENDELER		43 545 626	36 789 586
----------------------	--	-------------------	-------------------

BALANSE - EGENKAPITAL OG GJELD

Egenkapital

Innskutt egenkapital

Aksjekapital	7, 8	84 986	84 986
Annen innskutt egenkapital	7	11 538 272	11 538 272
Sum innskutt egenkapital		11 623 258	11 623 258

Opptjent egenkapital

Annen egenkapital	7	17 268 715	6 749 991
Sum opptjent egenkapital		17 268 715	6 749 991

Sum egenkapital		28 891 973	18 373 249
------------------------	--	-------------------	-------------------

Gjeld



Langsiktig gjeld			
Utsatt skatt	3		1 324
Sum avsetninger for forpliktelses			1 324
Annen langsiktig gjeld			
Sum langsiktig gjeld		0	1 324
Kortsiktig gjeld			
Leverandørgjeld	6	1 459 812	824 448
Betalbar skatt	3	3 410 332	2 263 847
Skyldige offentlige avgifter		1 897 693	1 582 719
Annen kortsiktig gjeld	6	7 885 816	13 743 999
Sum kortsiktig gjeld		14 653 653	18 415 013
Sum gjeld		14 653 653	18 416 337
SUM EGENKAPITAL OG GJELD		43 545 626	36 789 586



Organisasjonsnr: 975 353 346
PHARMAQ FISHTEQ AS

NOTEOPPLYSNINGER - SELSKAP - alle poster oppgitt i hele tall

Note
8

Antall aksjer og aksjeeiere

<u>Aksjeklasse</u>	<u>Ant. aksjer</u>	<u>Pålydende</u>	<u>Bokført verdi</u>
Ordinary shares	1000.00	84.99	84986.00
<u>Aksjeeiere - fritekst</u>	<u>Antall</u>	<u>Eierandel</u>	<u>Aksjeklasse</u>
Pharmaq AS	1000.00	100.00%	Ordinary shares
<u>Sum</u>	<u>Sum antall</u>	<u>Sum eierandel</u>	
	1000.00	100.00%	

The entity is part of the consolidated accounts for Zoetis Inc, whose address is: Zoetis Inc. 10 Sylvan Way Parsippany, NJ 07747 United States The consolidated accounts can be obtained from www.zoetis.com.

Note
2

Lønn og ytelser

<u>Lønn</u>	<u>Årets</u>	<u>Fjorårets</u>
	19176048.00	18235662.00
<u>Arbeidsgiveravgift</u>	<u>Årets</u>	<u>Fjorårets</u>
	1334639.00	1217832.00
<u>Pensjonskostnader</u>	<u>Årets</u>	<u>Fjorårets</u>
	1813118.00	1012078.00
<u>Andre ytelser</u>	<u>Årets</u>	<u>Fjorårets</u>
	4239655.00	2696659.00
<u>Sum lønnskostnader</u>	<u>Årets</u>	<u>Fjorårets</u>
	26563460.00	23162231.00

The entity has not paid any remuneration to the general manager or the board of directors during the year. There are no loans/securities issued to the general manager or board of directors.



Skatteetaten

Vår dato
05.05.2021

Din/Deres dato

Saksbehandler
Robin Ingebrigtsen

800 80 000
Skatteetaten.no

Din/Deres referanse

Telefon
99778267

Org.nr
974761076

Vår referanse
2021/5656099

Postadresse
Postboks 9200 Grønland
0134 OSLO

PHARMAQ FISHTEQ AS
Havnevegen 6
8700 NESNA

Dispensasjon fra kravet om å utarbeide årsregnskap og årsberetning på norsk

Vi viser til selskapet PHARMAQ Fishteq AS (org.nr. 975 353 346) søknad om dispensasjon fra kravet om å utarbeide årsregnskap og årsberetning på norsk.

Skattekontoret gir på bakgrunn av en konkret helhetsvurdering selskapet dispensasjon fra kravet til å utarbeide årsregnskap og årsberetning på norsk språk, jf. regnskapsloven § 3-4 tredje ledd. Dispensasjonen forutsetter at engelsk språk benyttes i stedet ved utarbeidelsen, og at øvrige opplysninger som vedtaket baserer seg på, heller ikke endres vesentlig.

Kopi av dette brevet må sendes Regnskapsregisteret i Brønnøysund sammen med årsregnskapet. Det påligger den regnskapspliktige å dokumentere ved dette brev at tillatelsen er gitt.

Bakgrunn

Fra søknaden siteres:

For selskapet PHARMAQ Fishteq AS, org. nr. 975 353 346, søker vi om tillatelse til å utarbeide årsregnskap og årsberetning på Engelsk.

PHARMAQ Fishteq AS er eid av det amerikanske konsernet Zoetis Inc og har blant annet regnskapsfører i Polen og Costa Rica gjennom Zoetis Financial Shared Service Center. Å kunne utarbeide årsregnskap og årsberetning på Engelsk, vil derfor kunne forenkle en rekke interne prosesser for konsernets funksjoner og eiere.

Skattekontorets vurdering

Etter regnskapsloven § 3-4 tredje ledd skal "årsregnskapet og årsberetningen ... være på norsk. Departementet kan ved ... enkeltvedtak bestemme at årsregnskapet og/eller årsberetningen kan være på et annet språk."

I Ot. prp. nr. 42 (1997-1998) Om lov om årsregnskap mv., er det uttalt følgende om regnskapslovens formål, jf. pkt. 1.1:



Regjeringen har som siktemål at regnskapsloven skal bidra til informative regnskaper for ulike grupper av regnskapsbrukere. Regnskapsbrukerne er dels investorer og kreditorer som tilfører kapital til foretakene, og dels andre grupper som har interesse av å vite hvordan foretaket drives, f.eks. de ansatte og lokalsamfunnet. Informasjonen til kapitalmarkedet skal gi grunnlag for riktig prising av finansielle objekter. Riktig prisdannelse på aksjer er en forutsetning for at ressursbruken i samfunnsøkonomien skal bli best mulig. Gode regnskaper vil også gjøre det vanskeligere for markedsdeltakere å ta ut spekulasjonsgevinster med basis i skjevt fordelt informasjon.

Det fremgår således at et av hovedformålene med regnskapsloven er å bidra til *“informative regnskaper for ulike grupper av regnskapsbrukere”*. Regnskapsbrukere vil omfatte, jf. uttalelsen i proposisjonen, blant andre investorer, kreditorer, ansatte, kunder og lokalsamfunnet.

Det er etter skattekontorets vurdering derfor avgjørende ved vurdering av om dispensasjon fra kravet til å utarbeide årsregnskap og/eller årsberetning på norsk kan gis, at det ikke foreligger mulige brukere av regnskapsinformasjon som blir vesentlig berørt negativt ved en eventuell dispensasjon.

Som nevnt ovenfor er det særlig hensynet til brukerne av regnskapsinformasjon som skal vurderes ved en dispensasjonssøknad. I dette tilfellet er det opplyst at selskapets eiere er engelskspråklige og vil ikke ha mulighet for å forstå årsregnskap og årsberetning på norsk. I tillegg er det opplyst at selskapets interne rutiner og prosesser vil bli enklere med engelsk språk. Skattekontoret finner at disse forholdene samlet tilsier at dispensasjon fra kravet om å utarbeide årsregnskap og årsberetning på norsk kan gis.

Vennligst oppgi vår referanse ved henvendelse i saken.

Med hilsen

Magrit Kilen Stoebner
underdirektør
Innsats, storbedrift
Skatteetaten

Robin Ingebrigtsen

Dokumentet er elektronisk godkjent og har derfor ikke håndskrevne signaturer.



Pharmaq Fishteq AS
Org.num: 975 353 346

Annual report 2024

- Annual accounts**
- **Income statement**
 - **Balance sheet**
 - **Notes**

Auditor's report



Pharmaq Fishteq AS

Org.num: 975 353 346

Income statement

	Note	2024	2023
Revenue			
Sales revenue		64 212 734	53 938 821
Total revenue		<u>64 212 734</u>	<u>53 938 821</u>
Operating expenses			
Cost of goods sold		5 254 903	6 108 563
Payroll expenses	2	26 563 460	23 162 231
Depreciation	4	4 280 376	4 949 971
Other operating expenses		14 213 412	10 315 798
Total operating expenses		<u>50 312 151</u>	<u>44 536 563</u>
Operating result		<u>13 900 583</u>	<u>9 402 258</u>
Financial income and expenses			
Interest income from group companies		104 200	95 015
Foreign exchange income		592 432	1 316 520
Other financial income		18 140	52 834
Interest paid to group companies		417 261	1 648 070
Foreign exchange losses		579 598	413 009
Other financial expenses		109 235	67 246
Net financial items		<u>-391 322</u>	<u>-663 956</u>
Result before tax		<u>13 509 261</u>	<u>8 738 302</u>
Tax expense	3	<u>2 990 537</u>	<u>1 988 311</u>
Net profit or loss for the year		<u>10 518 724</u>	<u>6 749 991</u>
Allocated as follows			
Transferred to other equity	7	<u>10 518 724</u>	<u>6 749 991</u>



Pharmaq Fishteq AS

Org.num: 975 353 346

Balance sheet as of December 31

	Note	2024	2023
Fixed assets			
<i>Intangible assets</i>			
Deferred tax asset	3	418 471	0
Total intangible assets		<u>418 471</u>	<u>0</u>
<i>Tangible assets</i>			
Machinery and plant	4	8 293 878	11 614 383
Fixtures and fittings, tools, office machinery etc.	4	3 171	6 099
Construction in progress	4	1 388 260	200 000
Total tangible assets		<u>9 685 309</u>	<u>11 820 482</u>
<i>Financial assets</i>			
Investments in subsidiaries	5	2 680 928	2 680 928
Total financial assets		<u>2 680 928</u>	<u>2 680 928</u>
Total fixed assets		<u>12 784 708</u>	<u>14 501 410</u>
Current assets			
Inventories		<u>10 837 823</u>	<u>13 670 936</u>
<i>Receivables</i>			
Accounts receivables	6	11 447 714	3 851 593
Other receivables	6	8 475 381	4 765 647
Total receivables		<u>19 923 095</u>	<u>8 617 240</u>
Total current assets		<u>30 760 918</u>	<u>22 288 176</u>
Total assets		<u>43 545 626</u>	<u>36 789 586</u>



Pharmaq Fishteq AS

Org.num: 975 353 346

Balance sheet as of December 31

	Note	2024	2023
Equity			
<i>Paid-in capital</i>			
Share capital	7, 8	84 986	84 986
Other paid-in capital	7	11 538 272	11 538 272
Total paid-in capital		<u>11 623 258</u>	<u>11 623 258</u>
<i>Retained earnings</i>			
Other equity	7	17 268 715	6 749 991
Total retained earnings		<u>17 268 715</u>	<u>6 749 991</u>
Total equity		<u>28 891 973</u>	<u>18 373 249</u>
Liabilities			
<i>Provisions</i>			
Deferred tax liability	3	0	1 324
Total provisions		<u>0</u>	<u>1 324</u>
<i>Current liabilities</i>			
Accounts Payable		1 459 812	824 448
Tax payable	3	3 410 332	2 263 847
Public duties payable		1 897 693	1 582 719
Other short-term liabilities	6	7 885 816	13 743 999
Total current liabilities		<u>14 653 653</u>	<u>18 415 013</u>
Total liabilities		<u>14 653 653</u>	<u>18 416 337</u>
Total equity and liabilities		<u>43 545 626</u>	<u>36 789 586</u>

31 December 2024
Oslo/Nesna, 18 June 2025

Trine Vatle

Trine Vatle (Jun 18, 2025 13:13 GMT+2)

Trine Astrid Vatle
Chairman of the board

Knut-Egil Løkling

Knut-Egil Løkling (Jun 19, 2025 10:37 GMT+2)

Knut-Egil Løkling
Member of the board

Terje Tingbø

Terje Tingbø (Jun 18, 2025 13:56 GMT+2)

Terje Tingbø
Member of the board

Dagfinn Strømme

Dagfinn Strømme (Jun 19, 2025 10:39 GMT+2)

Dagfinn Strømme
General manager



Pharmaq Fishteq AS

Org.num: 975 353 346

Notes to the accounts for 2024

Note - 1 Accounting Principles

The annual report is prepared according to the Norwegian Accounting Act 1998 and generally accepted accounting principles for small companies.

The entity is a parent entity in a group. In accordance with the Accounting Act §3-7, the entity does not prepare consolidated accounts. The entity's parent, Pharmaq AS, has been granted an exemption from preparing consolidated accounts. Consolidated accounts are prepared by the ultimate parent, Zoetis Inc., which is located in the United States.

Sales revenue

Sales revenues are recognized at the time of delivery. Revenue from services are recognized at execution. The share of sales revenue associated with future services are recorded in the balance sheet as deferred sales revenue, and are recognized at the time of execution.

Balance sheet classification

Current assets and short-term liabilities consist of receivables and payables due within one year, and items related to the inventory cycle. Other balance sheet items are classified as fixed assets / long-term liabilities.

Current assets are valued at the lower of cost and fair value. Short-term liabilities are recognized at nominal value.

Fixed assets are valued at cost, less depreciation and impairment losses. Long-term liabilities are recognized at nominal value.

Accounts receivable and other receivables

Accounts receivables and other current receivables are recorded in the balance sheet at nominal value less provisions for doubtful debts. Provisions for doubtful debts are calculated on the basis of individual assessments.

Inventories

Inventories are recognised at the lowest of cost and net selling price. The net selling price is the estimated selling price in the case of ordinary operations minus the estimated completion, marketing and distribution costs. The cost is arrived at using the FIFO method and includes the costs incurred in acquiring the goods and the costs of bringing the goods to their current state and location.

Property, plant and equipment

Property, plant and equipment is capitalized and depreciated linearly over the estimated useful life. Significant fixed assets which consist of substantial components with dissimilar economic life have been unbundled; depreciation of each component is based on the economic life of the component. Costs for maintenance are expensed as incurred, whereas costs for improving and upgrading property plant and equipment are added to the acquisition cost and depreciated with the related asset. If carrying value of a non-current asset exceeds the estimated recoverable amount, the asset is written down to the recoverable amount. The recoverable amount is the greater of the net realisable value and value in use. In assessing value in use, the discounted estimated future cash flows from the asset are discounted are used.



Pharmaq Fishteq AS

Org.num: 975 353 346

Notes to the accounts for 2024

Subsidiaries and investment in associate

Subsidiaries and investments in associates are valued at cost in the company accounts. The investment is valued as cost of the shares in the subsidiary, less any impairment losses. An impairment loss is recognised if the impairment is not considered temporary, in accordance with generally accepted accounting principles. Impairment losses are reversed if the reason for the impairment loss disappears in a later period.

Dividends, group contributions and other distributions from subsidiaries are recognised in the same year as they are recognised in the financial statement of the provider. If dividends / group contribution exceeds withheld profits after the acquisition date, the excess amount represents repayment of invested capital, and the distribution will be deducted from the recorded value of the acquisition in the balance sheet for the parent company.

Foreign currency translation

Foreign currency transactions are booked using the exchange rates at the time of the transaction. Account balances in foreign currency are translated using the year end exchange rate.

Income tax

The tax expense consists of the tax payable and changes to deferred tax. Deferred tax/tax assets are calculated on all differences between the book value and tax value of assets and liabilities. Deferred tax is calculated as 22 percent of temporary differences and the tax effect of tax losses carried forward. Deferred tax assets are recorded in the balance sheet when it is more likely than not that the tax assets will be utilized. Taxes payable and deferred taxes are recognised directly in equity to the extent that they relate to equity transactions.

Note 2 - Payroll expenses and number of employees

<i>Payroll expenses</i>	2024	2023
Salaries	19 176 048	18 235 662
Payroll tax	1 334 639	1 217 832
Pension costs	1 813 118	1 012 078
Other payments	4 239 655	2 696 659
Total payroll expenses	<u>26 563 460</u>	<u>23 162 231</u>
Average number of full-time equivalents	34	32

Management remuneration

The entity has not paid any remuneration to the general manager or the board of directors during the year. There are no loans/securities issued to the general manager or board of directors.



Pharmaq Fishteq AS

Org.num: 975 353 346

Notes to the accounts for 2024

Note 3 - Income taxes

<i>Income tax expenses</i>	2024	2023
Tax payable	3 410 332	2 263 847
Too much/little allocated in previous year(s)	0	48
Change in deferred tax	-419 795	-275 584
Total income tax expense	<u>2 990 537</u>	<u>1 988 311</u>
<i>Tax base estimation</i>	2024	2023
Result before tax	13 509 261	8 738 302
Permanent differences	84 089	299 257
Change in temporary differences	1 908 159	1 252 654
Tax base	<u>15 501 509</u>	<u>10 290 213</u>
Tax payable in the balance sheet	3 410 332	2 478 245
<i>Temporary differences outlined</i>	2024	2023
Fixed assets	-1 639 282	121 536
Receivables	-242 327	0
Gain and loss account	32 065	40 081
Accounting accruals	-52 596	-155 596
Net temporary differences	<u>-1 902 140</u>	<u>6 021</u>
Deferred income tax liability/(-asset) (22%)	-418 471	1 325
<i>Effective tax rate</i>	2024	
Expected income taxes, statutory tax rate 22%	2 972 037	
Permanent differences (22%)	18 500	
Income tax expense	<u>2 990 537</u>	
Effective tax rate *)	22,1 %	

*) Tax expense divided by pre-tax income



Pharmaq Fishteq AS

Org.num: 975 353 346

Notes to the accounts for 2024

Note 4 - Tangible assets

	Machinery and plant etc	Furniture and fixtures, tools etc	Construction in progress	Total
Acquisition cost 01.01.	43 384 218	1 404 169	200 000	44 988 387
Purchased tangibles	956 943	0	1 188 260	2 145 203
Disposals	0	-79 746	0	-79 746
Acquisition cost 31.12.	44 341 161	1 324 423	1 388 260	47 053 844
Acc.depreciation 31.12.	-36 047 284	-1 321 252	0	-37 368 536
Net carrying amount at 31.12.	8 293 878	3 171	1 388 260	9 685 309
Depreciation for the year	4 277 448	2 927	0	4 280 376
Useful economic life Depreciation plan	5-10 years Linear	3-5 years Linear		

Note 5 - Investment in subsidiaries and associates

Company	Location	Share owners	Net profit 2023 (SEK)	Equity	Book value 31.12
				31.12.23 (SEK)	
Zoetis Sweden AB	Stockholm	100 %	614 619	2 005 663	2 680 928

Net profit and equity for the subsidiary are from 2023, as 2024 numbers are not yet available.

Note 6 - Intercompany balances with group and associated companies

<i>Receivables</i>	2024	2023
Accounts receivable	2 642 332	1 020 156
Other short-term receivables	4 769 110	4 752 783
Cashpool	3 706 271	0
Total intercompany receivables	11 117 713	5 772 939
<i>Payables</i>	2024	2023
Cash pool	0	7 272 803
Other short-term payables	3 345 958	3 083 574
Total intercompany payables	3 345 958	10 356 377



Pharmaq Fishteq AS

Org.num: 975 353 346

Notes to the accounts for 2024

Note 7 - Equity

	Share capital	Other paid-in capital	Other equity	Total
Equity 01.01.	84 986	11 538 272	6 749 991	18 373 249
Net profit for the year	0	0	10 518 724	10 518 724
Equity 31.12.	84 986	11 538 272	17 268 715	28 891 973

Note 8 - Share capital and shareholder information

Share capital:

	Number of shares	Face value	Book value
Ordinary shares	1 000	84,986	84 986

Shareholders per 31.12:

	Ordinary shares	Ownership share	Voting rights
Pharmaq AS	1 000	100 %	100 %

The entity is part of the consolidated accounts for Zoetis Inc, whose address is:

Zoetis Inc.
10 Sylvan Way
Parsippany, NJ 07747
United States

The consolidated accounts can be obtained from www.zoetis.com.



Pharmaq Fishteq AS - FS FY24_FINAL

Final Audit Report

2025-06-19

Created:	2025-06-18
By:	Tone Isaachsen Felde (tone.isaachsenfelde@zoetis.com)
Status:	Signed
Transaction ID:	CBJCHBCAABAATXUnTdsGFANVeOzdpT6ZygXp-dcTrE6d

"Pharmaq Fishteq AS - FS FY24_FINAL" History

Document created by Tone Isaachsen Felde (tone.isaachsenfelde@zoetis.com)
2025-06-18 - 11:09:59 AM GMT- IP address: 24.206.112.8

Document emailed to Trine Vatle (trine.vatle@zoetis.com) for signature
2025-06-18 - 11:11:57 AM GMT

Email viewed by Trine Vatle (trine.vatle@zoetis.com)
2025-06-18 - 11:12:39 AM GMT- IP address: 104.47.57.126

Document e-signed by Trine Vatle (trine.vatle@zoetis.com)
Signature Date: 2025-06-18 - 11:13:16 AM GMT - Time Source: server- IP address: 24.206.82.9

Document emailed to terje.tingbo@zoetis.com for signature
2025-06-18 - 11:13:18 AM GMT

Email viewed by terje.tingbo@zoetis.com
2025-06-18 - 11:41:02 AM GMT- IP address: 165.85.25.76

Signer terje.tingbo@zoetis.com entered name at signing as Terje Tingbø
2025-06-18 - 11:56:14 AM GMT- IP address: 24.206.76.8

Document e-signed by Terje Tingbø (terje.tingbo@zoetis.com)
Signature Date: 2025-06-18 - 11:56:16 AM GMT - Time Source: server- IP address: 24.206.76.8

Document emailed to knut-egil.lokling@zoetis.com for signature
2025-06-18 - 11:56:36 AM GMT


Email viewed by knut-egil.lokling@zoetis.com
2025-06-19 - 8:36:39 AM GMT- IP address: 104.47.56.126


Signer knut-egil.lokling@zoetis.com entered name at signing as Knut-Egil Løkling
2025-06-19 - 8:37:13 AM GMT- IP address: 24.206.82.9


zoetis


Powered by
Adobe
Acrobat Sign





 Document e-signed by Knut-Egil Løkling (knut-egil.lokling@zoetis.com)
Signature Date: 2025-06-19 - 8:37:15 AM GMT - Time Source: server- IP address: 24.206.82.9

 Document emailed to dagfinn.stromme@zoetis.com for signature
2025-06-19 - 8:37:16 AM GMT

 Email viewed by dagfinn.stromme@zoetis.com
2025-06-19 - 8:39:13 AM GMT- IP address: 104.47.51.126

 Signer dagfinn.stromme@zoetis.com entered name at signing as Dagfinn Strømme
2025-06-19 - 8:39:42 AM GMT- IP address: 24.206.112.8

 Document e-signed by Dagfinn Strømme (dagfinn.stromme@zoetis.com)
Signature Date: 2025-06-19 - 8:39:44 AM GMT - Time Source: server- IP address: 24.206.112.8

 Agreement completed.
2025-06-19 - 8:39:44 AM GMT



KPMG AS
Vangsveien 73
N-2317 Hamar

Telephone +47 45 40 40 63
Internet www.kpmg.no
Enterprise 935 174 627 MVA

To the General Meeting of Pharmaq Fishteq AS

Independent Auditor's Report

Opinion

We have audited the financial statements of Pharmaq Fishteq AS (the Company), which comprise the balance sheet as at 31 December 2024, the income statement for the year then ended, and notes to the financial statements, including a summary of significant accounting policies.

In our opinion

- the financial statements comply with applicable statutory requirements, and
- the financial statements give a true and fair view of the financial position of the Company as at 31 December 2024, and its financial performance for the year then ended in accordance with the Norwegian Accounting Act and accounting standards and practices generally accepted in Norway.

Basis for Opinion

We conducted our audit in accordance with International Standards on Auditing (ISAs). Our responsibilities under those standards are further described in the *Auditor's Responsibilities for the Audit of the Financial Statements* section of our report. We are independent of the Company as required by relevant laws and regulations in Norway and the International Ethics Standards Board for Accountants' International Code of Ethics for Professional Accountants (including International Independence Standards) (IESBA Code), and we have fulfilled our other ethical responsibilities in accordance with these requirements. We believe that the audit evidence we have obtained is sufficient and appropriate to provide a basis for our opinion.

Responsibilities of the Board of Directors and the Managing Director for the Financial Statements

The Board of Directors and the Managing Director (management) are responsible for the preparation of financial statements that give a true and fair view in accordance with the Norwegian Accounting Act and accounting standards and practices generally accepted in Norway, and for such internal control as management determines is necessary to enable the preparation of financial statements that are free from material misstatement, whether due to fraud or error.

In preparing the financial statements, management is responsible for assessing the Company's ability to continue as a going concern, disclosing, as applicable, matters related to going concern. The financial statements use the going concern basis of accounting insofar as it is not likely that the enterprise will cease operations.

Auditor's Responsibilities for the Audit of the Financial Statements

Our objectives are to obtain reasonable assurance about whether the financial statements as a whole are free from material misstatement, whether due to fraud or error, and to issue an auditor's report that includes our opinion. Reasonable assurance is a high level of assurance, but is not a guarantee that an audit conducted in accordance with ISAs will always detect a material misstatement when it exists.

Offices in:

© KPMG AS, a Norwegian limited liability company and a member firm of the KPMG global organization of independent member firms affiliated with KPMG International Limited, a private English company limited by guarantee. All rights reserved.

Statsautoriserede revisorer - medlemmer av Den norske Revisorforening

Oslo	Elverum	Mo i Rana	Tromsø
Alta	Finnsnes	Molde	Trondheim
Arendal	Hamar	Sandefjord	Tynset
Bergen	Haugesund	Slavanger	Ulsteinvik
Bode	Knarvik	Stord	Alesund
Drammen	Kristiansand	Straume	

Penneo Dokumentnr: 510FY-35Q4A-ZX9F0-E15TN-5H9FS-5LDP5



Misstatements can arise from fraud or error and are considered material if, individually or in aggregate, they could reasonably be expected to influence the economic decisions of users taken on the basis of these financial statements.

As part of an audit in accordance with ISAs, we exercise professional judgment and maintain professional scepticism throughout the audit. We also:

- identify and assess the risks of material misstatement of the financial statements, whether due to fraud or error. We design and perform audit procedures responsive to those risks, and obtain audit evidence that is sufficient and appropriate to provide a basis for our opinion. The risk of not detecting a material misstatement resulting from fraud is higher than for one resulting from error, as fraud may involve collusion, forgery, intentional omissions, misrepresentations, or the override of internal control.
- obtain an understanding of internal control relevant to the audit in order to design audit procedures that are appropriate in the circumstances, but not for the purpose of expressing an opinion on the effectiveness of the Company's internal control.
- evaluate the appropriateness of accounting policies used and the reasonableness of accounting estimates and related disclosures made by management.
- conclude on the appropriateness of management's use of the going concern basis of accounting and, based on the audit evidence obtained, whether a material uncertainty exists related to events or conditions that may cast significant doubt on the Company's ability to continue as a going concern. If we conclude that a material uncertainty exists, we are required to draw attention in our auditor's report to the related disclosures in the financial statements or, if such disclosures are inadequate, to modify our opinion. Our conclusions are based on the audit evidence obtained up to the date of our auditor's report. However, future events or conditions may cause the Company to cease to continue as a going concern.
- evaluate the overall presentation, structure and content of the financial statements, including the disclosures, and whether the financial statements represent the underlying transactions and events in a manner that achieves a true and fair view.

We communicate with the Board of Directors regarding, among other matters, the planned scope and timing of the audit and significant audit findings, including any significant deficiencies in internal control that we identify during our audit.

Hamar

KPMG AS

Thore Kleppen
State Authorised Public Accountant
(This document is signed electronically)

Penneo Dokumentnøkkel: 5/OFY-3SQ4A-ZX9F0-EI5TN-5H9FS-5LDP5



PENNEO

Signaturene i dette dokumentet er juridisk bindende. Dokument signert med "Penneo™ - sikker digital signatur". De signerende parter sin identitet er registrert, og er listet nedenfor.

"Med min signatur bekrefter jeg alle datoer og innholdet i dette dokument."

Kleppen, Thore

State Authorised Public Accountant

Serienummer: no_bankid:9578-5994-4-522899

IP: 77.16.xxx.xxx

2025-06-20 12:00:23 UTC



Penneo Dokument ID: 5/OFY-3SQ4A-ZX9F0-E1/STN-5H9FS-5LDP5

Dette dokumentet er signert digitalt via [Penneo.com](https://penneo.com). De signerte dataene er validert ved hjelp av den matematiske hashverdien av det originale dokumentet. All kryptografisk bevisføring er innebygd i denne PDF-en for fremtidig validering.

Dette dokumentet er forseglest med et kvalifisert elektronisk segl. For mer informasjon om Penneos kvalifiserte tillitstjenester, se <https://eud.penneo.com>.

Slik kan du bekrefte at dokumentet er originalt

Når du åpner dokumentet i Adobe Reader, kan du se at det er sertifisert av **Penneo A/S**. Dette beviser at innholdet i dokumentet ikke har blitt endret siden tidspunktet for signeringen. Bevis for de individuelle signatørens digitale signaturer er vedlagt dokumentet.

Du kan bekrefte de kryptografiske bevisene ved hjelp av Penneos validator, <https://penneo.com/validator>, eller andre valideringsverktøy for digitale signaturer.