



## ÅRSREGNSKAPET FOR REGNSKAPSÅRET 2024 - GENERELL INFORMASJON

### Enheten

Organisasjonsnummer: 920 904 106  
Organisasjonsform: Aksjeselskap  
Foretaksnavn: ECO-NOR GROUP AS  
Forretningsadresse: Sagveien 4B  
3074 SANDE I VESTFOLD

### Regnskapsår

Årsregnskapets periode: 01.01.2024 - 31.12.2024

### Konsern

Morselskap i konsern: Ja  
Konsernregnskap lagt ved: Nei

### Regnskapsregler

Regler for små foretak benyttet: Ja  
Benyttet ved utarbeidelsen av årsregnskapet til selskapet: Regnskapslovens alminnelige regler

### Årsregnskapet fastsatt av kompetent organ

Bekreftet av representant for selskapet: Charles Petersen  
Dato for fastsettelse av årsregnskapet: 30.06.2025

### Grunnlag for avgivelse

År 2024: Årsregnskapet er elektronisk innlevert  
År 2023: Tall er hentet fra elektronisk innlevert årsregnskap fra 2024

*Det er ikke krav til at årsregnskapet m.v. som sendes til Regnskapsregisteret er undertegnet. Kontrollen på at dette er utført ligger hos revisor/enhetens øverste organ. Sikkerheten ivaretas ved at innsender har rolle/rettighet for innsending av årsregnskapet via Altinn, og ved at det bekreftes at årsregnskapet er fastsatt av kompetent organ.*

Brønnøysundregistrene, 16.07.2025



### Resultatregnskap

Beløp i: NOK	Note	2024	2023
<b>RESULTATREGNSKAP</b>			
<b>Inntekter</b>			
Sum inntekter		0	0
<b>Kostnader</b>			
Annen driftskostnad	1	486	515
Sum kostnader		486	515
<b>Driftsresultat</b>		<b>-486</b>	<b>-515</b>
<b>Finansinntekter og finanskostnader</b>			
Inntekt på investering i datterselskap og tilknyttet selskap	2	221 000	0
Sum finansinntekter		221 000	0
Annen rentekostnad		0	38
Sum finanskostnader		0	38
<b>Netto finans</b>		<b>221 000</b>	<b>-38</b>
<b>Resultat før skattekostnad</b>		<b>220 515</b>	<b>-553</b>
Skattekostnad	3, 4	42 437	0
<b>Årsresultat</b>		<b>178 078</b>	<b>-553</b>
<b>Overføringer og disponeringer</b>			
Avgitt konsernbidrag		150 150	0
Udekket tap		7 878	-553
Annen egenkapital		20 049	0
Sum overføringer og disponeringer		178 077	-553



### Balanse

Beløp i: NOK	Note	2024	2023
<b>BALANSE - EIENDELER</b>			
<b>Anleggsmidler</b>			
<b>Immaterielle eiendeler</b>			
Sum immaterielle eiendeler		0	0
<b>Varige driftsmidler</b>			
Sum varige driftsmidler		0	0
<b>Finansielle anleggsmidler</b>			
Investering i datterselskap	2, 5	201 000	201 000
Sum finansielle anleggsmidler		201 000	201 000
Sum anleggsmidler		201 000	201 000
<b>Omløpsmidler</b>			
<b>Varer</b>			
<b>Fordringer</b>			
Konsernfordringer	2	239 000	29 000
Sum fordringer		239 000	29 000
<b>Investeringer</b>			
Sum investeringer		0	0
<b>Bankinnskudd, kontanter og lignende</b>			
Bankinnskudd, kontanter og lignende		14 636	4 122
Sum bankinnskudd, kontanter og lignende		14 636	4 122
Sum omløpsmidler		253 636	33 122
<b>SUM EIENDELER</b>		<b>454 636</b>	<b>234 122</b>

### BALANSE - EGENKAPITAL OG GJELD

#### Egenkapital



## Balanse

Beløp i: NOK	Note	2024	2023
<b>Innskutt egenkapital</b>			
Aksjekapital	6, 7	37 000	37 000
Beholdning av egne aksjer	6, 7	0	0
Overkurs	7	0	0
Ikke registrert kapitalforhøyelse	7	0	0
Annen innskutt egenkapital	7	0	0
<b>Sum innskutt egenkapital</b>		<b>37 000</b>	<b>37 000</b>
<b>Opptjent egenkapital</b>			
Fond	7	0	0
Annen egenkapital	7	20 049	0
Udekket tap	7	0	7 878
<b>Sum opptjent egenkapital</b>		<b>20 049</b>	<b>-7 878</b>
<b>Sum egenkapital</b>		<b>57 049</b>	<b>29 122</b>
<b>Gjeld</b>			
<b>Langsiktig gjeld</b>			
<b>Sum avsetninger for forpliktelser</b>		<b>0</b>	<b>0</b>
<b>Annen langsiktig gjeld</b>			
<b>Sum annen langsiktig gjeld</b>		<b>0</b>	<b>0</b>
<b>Sum langsiktig gjeld</b>		<b>0</b>	<b>0</b>
<b>Kortsiktig gjeld</b>			
Betalbar skatt	4	87	0
Kortsiktig konserngjeld	2	192 500	0
Annen kortsiktig gjeld	8	205 000	205 000
<b>Sum kortsiktig gjeld</b>		<b>397 587</b>	<b>205 000</b>
<b>Sum gjeld</b>		<b>397 587</b>	<b>205 000</b>
<b>SUM EGENKAPITAL OG GJELD</b>		<b>454 636</b>	<b>234 122</b>



## Brønnøysundregistrene

### ÅRSREGNSKAP FOR REGNSKAPSÅRET 2024 - GENERELL INFORMASJON

Journalnummer: 2025 675681

#### Enheten

Organisasjonsnummer: 920 904 106  
Organisasjonsform: Aksjeselskap  
Foretaksnavn: ECO-NOR GROUP AS  
Forretningsadresse: Sagveien 4B  
3074 SANDE I VESTFOLD

#### Regnskapsår

Årsregnskapets periode: 01.01.2024 - 31.12.2024

#### Konsern

Morselskap i konsern: Ja  
Konsernregnskap lagt ved: Nei

#### Regnskapsregler

Regler for små foretak benyttet: Ja  
Benyttet ved utarbeidelsen av  
årsregnskapet til selskapet: Regnskapslovens alminnelige regler

#### Årsregnskapet fastsatt av kompetent organ

Bekreftet av representant for selskapet: Charles Petersen  
Dato for fastsettelse av årsregnskapet: 30.06.2025

#### Revisjon

Selskapet har besluttet at årsregnskapet  
ikke skal revideres: Ja

#### Grunnlag for avgivelse

År 2024: Årsregnskap er elektronisk innlevert.  
År 2023: Tall er hentet fra elektronisk innlevert årsregnskap fra 2024.

*Det er ikke krav til at årsregnskapet m.v. som sendes til Regnskapsregisteret er undertegnet. Kontrollen på at dette er utført ligger hos revisor/enhetens øverste organ. Sikkerheten ivaretas ved at innsender har rolle/rettighet for innsending av årsregnskapet via Altinn, og ved at det bekreftes at årsregnskapet er fastsatt av kompetent organ.*

Brønnøysundregistrene, 15.07.2025



Organisasjonsnr: 920 904 106  
ECO-NOR GROUP AS

## RESULTATREGNSKAP

Beløp i: NOK	Note	2024	2023
<b>RESULTATREGNSKAP</b>			
<b>Inntekter</b>			
Sum inntekter		0	0
<b>Kostnader</b>			
Annen driftskostnad	1	486	515
Sum kostnader		486	515
<b>Driftsresultat</b>		<b>-486</b>	<b>-515</b>
<b>Finansinntekter og finanskostnader</b>			
Inntekt på investering i datterselskap og tilknyttet selskap			
Sum finansinntekter	2	221 000	0
Annen rentekostnad		0	38
Sum finanskostnader		0	38
<b>Netto finans</b>		<b>221 000</b>	<b>-38</b>
<b>Resultat før skattekostnad</b>		<b>220 515</b>	<b>-553</b>
Skattekostnad	3, 4	42 437	0
<b>Årsresultat</b>		<b>178 078</b>	<b>-553</b>
<b>Overføringer og disponeringer</b>			
Avgitt konsernbidrag		150 150	0
Udekket tap		7 878	-553
Annen egenkapital		20 049	0
Sum overføringer og disponeringer		178 077	-553



Organisasjonsnr: 920 904 106  
ECO-NOR GROUP AS

## BALANSE

**Beløp i: NOK** **Note** **2024** **2023**

### BALANSE - EIENDELER

**Anleggsmidler**  
**Immaterielle eiendeler**  
Sum immaterielle eiendeler 0 0

**Varige driftsmidler**  
Sum varige driftsmidler 0 0

**Finansielle anleggsmidler**  
Investering i datterselskap 2, 5 201 000 201 000  
Sum finansielle anleggsmidler 201 000 201 000

Sum anleggsmidler 201 000 201 000

**Omløpsmidler**  
**Varer**

**Fordringer**  
Konsernfordringer 2 239 000 29 000  
Sum fordringer 239 000 29 000

**Investeringer**  
Sum investeringer 0 0

**Bankinnskudd, kontanter og lignende**  
Bankinnskudd, kontanter og lignende 14 636 4 122  
Sum bankinnskudd, kontanter og lignende 14 636 4 122

Sum omløpsmidler 253 636 33 122

**SUM EIENDELER** 454 636 234 122

### BALANSE - EGENKAPITAL OG GJELD

**Egenkapital**  
**Innskutt egenkapital**  
Aksjekapital 6, 7 37 000 37 000  
Beholdning av egne aksjer 6, 7 0 0  
Overkurs 7 0 0  
Ikke registrert kapitalforhøyelse 7 0 0  
Annen innskutt egenkapital 7 0 0  
Sum innskutt egenkapital 37 000 37 000



<b>Opptjent egenkapital</b>			
Fond	7	0	0
Annen egenkapital	7	20 049	0
Udekket tap	7	0	7 878
<b>Sum opptjent egenkapital</b>		<b>20 049</b>	<b>-7 878</b>
<b>Sum egenkapital</b>		<b>57 049</b>	<b>29 122</b>
<b>Gjeld</b>			
Langsiktig gjeld			
Sum avsetninger for forpliktelser		0	0
Annen langsiktig gjeld			
Sum annen langsiktig gjeld		0	0
<b>Sum langsiktig gjeld</b>		<b>0</b>	<b>0</b>
Kortsiktig gjeld			
Betalbar skatt	4	87	0
Kortsiktig konserngjeld	2	192 500	0
Annen kortsiktig gjeld	8	205 000	205 000
<b>Sum kortsiktig gjeld</b>		<b>397 587</b>	<b>205 000</b>
<b>Sum gjeld</b>		<b>397 587</b>	<b>205 000</b>
<b>SUM EGENKAPITAL OG GJELD</b>		<b>454 636</b>	<b>234 122</b>



Organisasjonsnr: 920 904 106  
ECO-NOR GROUP AS

NOTEOPPLYSNINGER - SELSKAP - alle poster oppgitt i hele tall

## Note

### Regnskapsprinsipper

Årsregnskapet er satt opp i samsvar med regnskapsloven og god regnskapsskikk for små foretak. Klassifisering og vurdering av balanseposter Eiendeler som er knyttet til varekretsløpet er klassifisert som omløpsmidler. Fordringer klassifiseres som omløpsmidler hvis de forfaller til betaling innen ett år etter transaksjonsdagen. Tilsvarende klassifiseres gjeld som kortsiktig hvis gjelden forfaller til betaling innen ett år. Omløpsmidler vurderes til laveste av anskaffelseskost og virkelig verdi. Kortsiktig gjeld balanseføres til nominelt beløp på etableringstidspunktet. Anleggsmidler vurderes til anskaffelseskost. Varige anleggsmidler avskrives etter en fornuftig avskrivningsplan. Anleggsmidlene nedskrives til virkelig verdi ved verdifall som ikke forventes å være forbigående. Langsiktig gjeld med unntak av andre avsetninger balanseføres til nominelt beløp på etableringstidspunktet. Fordringer Kundefordringer og andre fordringer er oppført i balansen til pålydende etter fradrag for avsetning til forventet tap. Avsetning til tap gjøres på grunnlag av individuelle vurderinger av de enkelte fordringene. Forøvrig er følgende regnskapsprinsipper anvendt: Kostmetoden er benyttet for investeringer i datterselskap/tilknyttet selskap. Utbytte er inntektsført samme år som det er avsatt i datterselskap/tilknyttet selskap, dersom det er sannsynlig at beløpet vil mottas. Ved utbytte som overstiger andel av tilbakeholdt resultat etter kjøpet representerer den overskytende del tilbakebetaling av investert kapital, og er fratrukket investeringens verdi i balansen. Skatt Skattekostnaden i resultatregnskapet omfatter både periodens betalbare skatt og endring i utsatt skatt. Utsatt skatt er beregnet med 22% på grunnlag av de midlertidige forskjeller som eksisterer mellom regnskapsmessige og skattemessige verdier, samt skattemessig underskudd til fremføring ved utgangen av regnskapsåret. Skatteøkende og skattereduserende midlertidige forskjeller som reverserer eller kan reversere i samme periode er fastsatt og skattevirkningen er beregnet på nettogrunnlaget. Selskapet har ikke endret regnskapsprinsipp fra 2023 til 2024.

## Note

1

### Antall årsverk i regnskapsåret

0.00

Sum	Beløp
-----	-------

Balanseført verdi 31.12.	Varige driftsmidler	Immaterielle eiend.
--------------------------	---------------------	---------------------

## Note

2

Konsern, tilknyttet selskap m.v.



Investering som regnskapsføres etter egenkapitalmetoden

**Konsernregnskap**

Virksomheten inngår i konsolideringen til morselskapets konsernregnsk.: Nei

Morselskapet sitt navn

Forretningskontor for morselskapet

Datterselskap er utelatt fra konsolideringen: Nei

Begrunnelse for at datterselskap er utelatt fra konsolideringen

Konsern, tilknyttet selskap m.v. - fordringer og gjeld

**Fordringer**

<u>Samlet beløp - foretak i samme konsern</u>	<u>Årets</u>	<u>Fjorårets</u>
	239000.00	29000.00

<u>Samlet beløp - tilknyttet selskap</u>	<u>Årets</u>	<u>Fjorårets</u>
--	--------------	------------------

**Annen langsiktig gjeld**

<u>Samlet beløp - foretak i samme konsern</u>	<u>Årets</u>	<u>Fjorårets</u>
---	--------------	------------------

<u>Samlet beløp - felles kontrollert virksomhet</u>	<u>Årets</u>	<u>Fjorårets</u>
---	--------------	------------------

**Kortsiktig gjeld**

<u>Samlet beløp - foretak i samme konsern</u>	<u>Årets</u>	<u>Fjorårets</u>
	192500.00	0.00

<u>Samlet beløp - felles kontrollert virksomhet</u>	<u>Årets</u>	<u>Fjorårets</u>
---	--------------	------------------

Samlet forpliktelse til fordel for foretak i samme konsern

<u>Pantstillelse</u>	<u>Beløp</u>
----------------------	--------------

<u>Garantier</u>	<u>Beløp</u>
------------------	--------------

**Mer om tilknyttet selskap/datterselskap**

Mottatt konsernbidrag kr. 200 000,- og avgitt konsernbidrag kr. 192 500,-.

Note

Fordringer



Fordringer som forfaller senere enn ett år etter regnskapsårets slutt

Mer om fordringer

Note

Virkelig verdi og resultatført verdiendr. i perioden, finansielle instrumenter

Mer om finansielle instrumenter

Beskrivelse av finansielle derivater

<u>Beholdning av egne aksjer</u>	<u>Antall</u>	<u>Pålydende</u>	<u>Andel av aksjek.</u>
----------------------------------	---------------	------------------	-------------------------

Note

8

Lån og sikkerhetsstillelse til medlemmer

Er det gitt lån eller sikkerhetsstillelse til ledende personer: Nei

Opplysninger om:

Medlemmer av:

Mer om lån og sikkerhetsstillelse

Lån fra styremedlem kr. 205 000



Årsregnskap for  
**ECO-NOR GROUP AS**

920904106

Regnskapsår  
01.01.2024 - 31.12.2024



ECO-NOR GROUP AS  
920 904 106

## Resultatregnskap

	Note	2024	2023
<b>Driftskostnader</b>			
Annen driftskostnad	1	-486	-515
<b>Sum driftskostnader</b>		<b>-486</b>	<b>-515</b>
<b>Driftsresultat</b>		<b>-486</b>	<b>-515</b>
<b>Finansinntekter</b>			
Inntekt på investering i datterselskap og tilknyttet selskap	2	221 000	0
<b>Sum finansinntekter</b>		<b>221 000</b>	<b>0</b>
<b>Finanskostnader</b>			
Annen rentekostnad		0	-38
<b>Sum finanskostnader</b>		<b>0</b>	<b>-38</b>
<b>Netto finans</b>		<b>221 000</b>	<b>-38</b>
<b>Resultat før skattekostnad</b>		<b>220 515</b>	<b>-553</b>
Skattekostnad	3, 4	-42 437	0
<b>Årsresultat</b>		<b>178 078</b>	<b>-553</b>
<b>Overføringer</b>			
Avgitt konsernbidrag		150 150	0
Annen egenkapital		20 049	0
Udekket tap		7 878	-553
<b>Sum overføringer</b>		<b>178 078</b>	<b>-553</b>



ECO-NOR GROUP AS  
920 904 106

## Balanse

	Note	31.12.2024	31.12.2023
<b>EIENDELER</b>			
<b>Anleggsmidler</b>			
<b>Finansielle anleggsmidler</b>			
Investering i datterselskap	2, 5	201 000	201 000
<b>Sum finansielle anleggsmidler</b>		<b>201 000</b>	<b>201 000</b>
<b>Sum anleggsmidler</b>		<b>201 000</b>	<b>201 000</b>
<b>Omløpsmidler</b>			
<b>Fordringer</b>			
Kortsiktige konsernfordringer	2	239 000	29 000
<b>Sum fordringer</b>		<b>239 000</b>	<b>29 000</b>
<b>Bankinnskudd, kontanter og lignende</b>			
Bankinnskudd, kontanter og lignende		14 636	4 122
<b>Sum bankinnskudd, kontanter og lignende</b>		<b>14 636</b>	<b>4 122</b>
<b>Sum omløpsmidler</b>		<b>253 636</b>	<b>33 122</b>
<b>SUM EIENDELER</b>		<b>454 636</b>	<b>234 122</b>



ECO-NOR GROUP AS  
920 904 106

### Balanse

	Note	31.12.2024	31.12.2023
<b>EGENKAPITAL OG GJELD</b>			
<b>Egenkapital</b>			
<b>Innskutt egenkapital</b>			
Aksjekapital	6, 7	37 000	37 000
<b>Sum innskutt egenkapital</b>		<b>37 000</b>	<b>37 000</b>
<b>Opptjent egenkapital</b>			
Annen egenkapital	7	20 049	0
Udekket tap	7	0	-7 878
<b>Sum opptjent egenkapital</b>		<b>20 049</b>	<b>-7 878</b>
<b>Sum egenkapital</b>		<b>57 049</b>	<b>29 122</b>
<b>Gjeld</b>			
<b>Kortsiktig gjeld</b>			
Betalbar skatt	4	87	0
Kortsiktig konserngjeld	2	192 500	0
Annen kortsiktig gjeld	8	205 000	205 000
<b>Sum kortsiktig gjeld</b>		<b>397 587</b>	<b>205 000</b>
<b>Sum gjeld</b>		<b>397 587</b>	<b>205 000</b>
<b>SUM EGENKAPITAL OG GJELD</b>		<b>454 636</b>	<b>234 122</b>

SANDE I VESTFOLD, 30.06.2025

Charles Petersen  
styrets leder / daglig leder



ECO-NOR GROUP AS  
920 904 106

## Noter

### Regnskapsprinsipper

Årsregnskapet er satt opp i samsvar med regnskapsloven og god regnskapsskikk for små foretak.

#### Klassifisering og vurdering av balanseposter

Eiendeler som er knyttet til varekretsløpet er klassifisert som omløpsmidler. Fordringer klassifiseres som omløpsmidler hvis de forfaller til betaling innen ett år etter transaksjonsdagen. Tilsvarende klassifiseres gjeld som kortsiktig hvis gjelden forfaller til betaling innen ett år.

Omløpsmidler vurderes til laveste av anskaffelseskost og virkelig verdi. Kortsiktig gjeld balanseføres til nominelt beløp på etableringstidspunktet. Anleggsmidler vurderes til anskaffelseskost. Varige anleggsmidler avskrives etter en fornuftig avskrivningsplan. Anleggsmidlene nedskrives til virkelig verdi ved verdifall som ikke forventes å være forbigående. Langsiktig gjeld med unntak av andre avsetninger balanseføres til nominelt beløp på etableringstidspunktet.

#### Fordringer

Kundefordringer og andre fordringer er oppført i balansen til pålydende etter fradrag for avsetning til forventet tap. Avsetning til tap gjøres på grunnlag av individuelle vurderinger av de enkelte fordringene.

#### Forøvrig er følgende regnskapsprinsipper anvendt:

Kostmetoden er benyttet for investeringer i datterselskap/tilknyttet selskap. Utbytte er inntektsført samme år som det er avsatt i datterselskap/tilknyttet selskap, dersom det er sannsynlig at beløpet vil mottas. Ved utbytte som overstiger andel av tilbakeholdt resultat etter kjøpet representerer den overskytende del tilbakebetaling av investert kapital, og er fratrukket investeringens verdi i balansen.

#### Skatt

Skattekostnaden i resultatregnskapet omfatter både periodens betalbare skatt og endring i utsatt skatt. Utsatt skatt er beregnet med 22% på grunnlag av de midlertidige forskjeller som eksisterer mellom regnskapsmessige og skattemessige verdier, samt skattemessig underskudd til fremføring ved utgangen av regnskapsåret. Skatteøkende og skattereduserende midlertidige forskjeller som reverserer eller kan reversere i samme periode er fastsatt og skattevirkningen er beregnet på nettogrunnlaget.

Selskapet har ikke endret regnskapsprinsipp fra 2023 til 2024.

### Note 1 - Antall årsverk

Selskapet har ikke hatt ansatte i løpet av regnskapsåret.

### Note 2 - Konsern, tilknyttet selskap m.v.

#### Fordringer

	2024	2023
Samlet beløp som gjelder foretak i samme konsern	239 000	29 000

#### Kortsiktig gjeld

	2024	2023
Samlet beløp som gjelder foretak i samme konsern	192 500	0

#### Mer om tilknyttet selskap/datterselskap

Mottatt konsernbidrag kr. 200 000,- og avgitt konsernbidrag kr. 192 500,-.



ECO-NOR GROUP AS  
920 904 106

## Note 3 - Midlertidige forskjeller - utsatt skatt/skattefordel

Utsatt skatt/utsatt skattefordel i balansen avsettes på grunnlag av forskjeller mellom regnskapsmessige og skattemessige verdier i henhold til norsk regnskapsstandard for skatt.

Midlertidige skatteøkende og skattereduserende forskjeller som kan utlignes er nettoført.

Midlertidige forskjeller knyttet til:	01.01.2024	31.12.2024	Endring
Fremførbart underskudd	-7 248	0	-7 248
<b>Netto forskjeller</b>	<b>-7 248</b>	<b>0</b>	<b>-7 248</b>
Skattereduserende forskjeller som ikke kan utlignes	7 248	0	7 248
<b>Sum midlertidige forskjeller som inngår i grunnlag for utsatt skatt/skattefordel</b>	<b>0</b>	<b>0</b>	<b>0</b>
<b>Utsatt skatt 31.12.2024 basert på 22 %</b>	<b>0</b>	<b>0</b>	<b>0</b>

## Note 4 - Spesifisering av skatt

Skattekostnad	2024	2023
Betalbar skatt på alminnelig inntekt	42 437	0
<b>Skattekostnad</b>	<b>42 437</b>	<b>0</b>
<b>Skattepliktig inntekt</b>		
Resultat før skatt	220 515	-553
Permanente forskjeller	-220 370	630
- Anvendelse av fremførbart underskudd	-7 248	-77
+/- Mottatt/avgitt konsernbidrag	7 500	0
<b>Skattepliktig inntekt</b>	<b>397</b>	<b>0</b>
<b>Betalbar skatt i balansen</b>		
Betalbar skatt på årets resultat	42 437	0
Betalbar skatt på konsernbidrag	-42 350	0
<b>Betalbar skatt i balansen</b>	<b>87</b>	<b>0</b>

## Note 5 - Investeringer i datterselskaper

Selskapsnavn	Forretningskontor	Eier- Stemme-		Bokført verdi	Årsresultat	Egenkapital
		andel (%)	rett (%)			
Eco-Nor AS	Drammen	90,00	90,00	180 000	281 311	2 741 382
Eco-Nor Utleie AS	Drammen	70,00	70,00	21 000	122 152	401 707
<b>Sum</b>				<b>201 000</b>		

## Note 6 - Aksjekapital

Aksjeklasse	Antall aksjer	Aksjenes pålydende	Bokført verdi
Ordinære	37 000	1	37 000
<b>Aksjonærer</b>	<b>Antall aksjer</b>	<b>Eierandel %</b>	<b>Aksjeklasse</b>
PETERSEN INVEST AS	37 000	100,00	Ordinære



ECO-NOR GROUP AS  
920 904 106

## Note 7 - Egenkapital


	Aksjekapital	Opptjent egenkapital	Udekket tap	Sum
Egenkapital 31.12.2023	37 000	0	-7 878	29 122
Årsresultat	0	170 199	7 878	178 078
- Avgitt konsernbidrag	0	-150 150	0	-150 150
<b>Egenkapital 31.12.2024</b>	<b>37 000</b>	<b>20 049</b>	<b>0</b>	<b>57 049</b>

## Note 8 - Lån og sikkerhetsstillelse til ledende personer, eiere med videre

Det er ikke gitt lån eller sikkerhetsstillelse til medlemmer av styrende organer.

### Mer om lån og sikkerhetsstillelse

Lån fra styremedlem kr. 205 000




Årsregnskap for  
**ECO-NOR GROUP AS**

920904106

Regnskapsår  
01.01.2024 - 31.12.2024



ECO-NOR GROUP AS  
920 904 106




## Resultatregnskap

	Note	2024	2023
<b>Driftskostnader</b>			
Annen driftskostnad	1	-486	-515
<b>Sum driftskostnader</b>		<b>-486</b>	<b>-515</b>
<b>Driftsresultat</b>		<b>-486</b>	<b>-515</b>
<b>Finansinntekter</b>			
Inntekt på investering i datterselskap og tilknyttet selskap	2	221 000	0
<b>Sum finansinntekter</b>		<b>221 000</b>	<b>0</b>
<b>Finanskostnader</b>			
Annen rentekostnad		0	-38
<b>Sum finanskostnader</b>		<b>0</b>	<b>-38</b>
<b>Netto finans</b>		<b>221 000</b>	<b>-38</b>
<b>Resultat før skattekostnad</b>		<b>220 515</b>	<b>-553</b>
Skattekostnad	3, 4	-42 437	0
<b>Årsresultat</b>		<b>178 078</b>	<b>-553</b>
<b>Overføringer</b>			
Avgitt konsernbidrag		150 150	0
Annen egenkapital		20 049	0
Udekket tap		7 878	-553
<b>Sum overføringer</b>		<b>178 078</b>	<b>-553</b>



ECO-NOR GROUP AS  
920 904 106




## Balanse

	Note	31.12.2024	31.12.2023
<b>EIENDELER</b>			
<b>Anleggsmidler</b>			
<b>Finansielle anleggsmidler</b>			
Investering i datterselskap	2, 5	201 000	201 000
<b>Sum finansielle anleggsmidler</b>		<b>201 000</b>	<b>201 000</b>
<b>Sum anleggsmidler</b>		<b>201 000</b>	<b>201 000</b>
<b>Omløpsmidler</b>			
<b>Fordringer</b>			
Kortsiktige konsernfordringer	2	239 000	29 000
<b>Sum fordringer</b>		<b>239 000</b>	<b>29 000</b>
<b>Bankinnskudd, kontanter og lignende</b>			
Bankinnskudd, kontanter og lignende		14 636	4 122
<b>Sum bankinnskudd, kontanter og lignende</b>		<b>14 636</b>	<b>4 122</b>
<b>Sum omløpsmidler</b>		<b>253 636</b>	<b>33 122</b>
<b>SUM EIENDELER</b>		<b>454 636</b>	<b>234 122</b>



ECO-NOR GROUP AS  
920 904 106



## Balanse


	Note	31.12.2024	31.12.2023
<b>EGENKAPITAL OG GJELD</b>			
<b>Egenkapital</b>			
<b>Innskutt egenkapital</b>			
Aksjekapital	6, 7	37 000	37 000
<b>Sum innskutt egenkapital</b>		<b>37 000</b>	<b>37 000</b>
<b>Opptjent egenkapital</b>			
Annen egenkapital	7	20 049	0
Udekket tap	7	0	-7 878
<b>Sum opptjent egenkapital</b>		<b>20 049</b>	<b>-7 878</b>
<b>Sum egenkapital</b>		<b>57 049</b>	<b>29 122</b>
<b>Gjeld</b>			
<b>Kortsiktig gjeld</b>			
Betalbar skatt	4	87	0
Kortsiktig konserngjeld	2	192 500	0
Annen kortsiktig gjeld	8	205 000	205 000
<b>Sum kortsiktig gjeld</b>		<b>397 587</b>	<b>205 000</b>
<b>Sum gjeld</b>		<b>397 587</b>	<b>205 000</b>
<b>SUM EGENKAPITAL OG GJELD</b>		<b>454 636</b>	<b>234 122</b>

SANDE I VESTFOLD, 30.06.2025

Charles Petersen  
styrets leder / daglig leder



ECO-NOR GROUP AS  
920 904 106



## Noter

### Regnskapsprinsipper

Årsregnskapet er satt opp i samsvar med regnskapsloven og god regnskapsskikk for små foretak.

#### Klassifisering og vurdering av balanseposter

Eiendeler som er knyttet til varekretsløpet er klassifisert som omløpsmidler. Fordringer klassifiseres som omløpsmidler hvis de forfaller til betaling innen ett år etter transaksjonsdagen. Tilsvarende klassifiseres gjeld som kortsiktig hvis gjelden forfaller til betaling innen ett år.

Omløpsmidler vurderes til laveste av anskaffelseskost og virkelig verdi. Kortsiktig gjeld balanseføres til nominelt beløp på etableringstidspunktet. Anleggsmidler vurderes til anskaffelseskost. Varige anleggsmidler avskrives etter en fornuftig avskrivningsplan. Anleggsmidlene nedskrives til virkelig verdi ved verdifall som ikke forventes å være forbigående. Langsiktig gjeld med unntak av andre avsetninger balanseføres til nominelt beløp på etableringstidspunktet.

#### Fordringer

Kundefordringer og andre fordringer er oppført i balansen til pålydende etter fradrag for avsetning til forventet tap. Avsetning til tap gjøres på grunnlag av individuelle vurderinger av de enkelte fordringene.

#### Forøvrig er følgende regnskapsprinsipper anvendt:

Kostmetoden er benyttet for investeringer i datterselskap/tilknyttet selskap. Utbytte er inntektsført samme år som det er avsatt i datterselskap/tilknyttet selskap, dersom det er sannsynlig at beløpet vil mottas. Ved utbytte som overstiger andel av tilbakeholdt resultat etter kjøpet representerer den overskytende del tilbakebetaling av investert kapital, og er fratrukket investeringens verdi i balansen.

#### Skatt

Skattekostnaden i resultatregnskapet omfatter både periodens betalbare skatt og endring i utsatt skatt. Utsatt skatt er beregnet med 22% på grunnlag av de midlertidige forskjeller som eksisterer mellom regnskapsmessige og skattemessige verdier, samt skattemessig underskudd til fremføring ved utgangen av regnskapsåret. Skatteøkende og skattereduserende midlertidige forskjeller som reverserer eller kan reversere i samme periode er fastsatt og skattevirkningen er beregnet på nettogrunnlaget.

Selskapet har ikke endret regnskapsprinsipp fra 2023 til 2024.

### Note 1 - Antall årsverk

Selskapet har ikke hatt ansatte i løpet av regnskapsåret.

### Note 2 - Konsern, tilknyttet selskap m.v.

#### Fordringer

	2024	2023
Samlet beløp som gjelder foretak i samme konsern	239 000	29 000

#### Kortsiktig gjeld


	2024	2023
Samlet beløp som gjelder foretak i samme konsern	192 500	0

#### Mer om tilknyttet selskap/datterselskap

Mottatt konsernbidrag kr. 200 000,- og avgitt konsernbidrag kr. 192 500,-.



ECO-NOR GROUP AS  
920 904 106



## Note 3 - Midlertidige forskjeller - utsatt skatt/skattefordel

Utsatt skatt/utsatt skattefordel i balansen avsettes på grunnlag av forskjeller mellom regnskapsmessige og skattemessige verdier i henhold til norsk regnskapsstandard for skatt.

Midlertidige skatteøkende og skattereduserende forskjeller som kan utlignes er nettoført.

Midlertidige forskjeller knyttet til:	01.01.2024	31.12.2024	Endring
Fremførbart underskudd	-7 248	0	-7 248
<b>Netto forskjeller</b>	<b>-7 248</b>	<b>0</b>	<b>-7 248</b>
Skattereduserende forskjeller som ikke kan utlignes	7 248	0	7 248
<b>Sum midlertidige forskjeller som inngår i grunnlag for utsatt skatt/skattefordel</b>	<b>0</b>	<b>0</b>	<b>0</b>
<b>Utsatt skatt 31.12.2024 basert på 22 %</b>	<b>0</b>	<b>0</b>	<b>0</b>

## Note 4 - Spesifisering av skatt

Skattekostnad	2024	2023
Betalbar skatt på alminnelig inntekt	42 437	0
<b>Skattekostnad</b>	<b>42 437</b>	<b>0</b>
<b>Skattepliktig inntekt</b>		
Resultat før skatt	220 515	-553
Permanente forskjeller	-220 370	630
- Anvendelse av fremførbart underskudd	-7 248	-77
+/- Mottatt/avgitt konsernbidrag	7 500	0
<b>Skattepliktig inntekt</b>	<b>397</b>	<b>0</b>
<b>Betalbar skatt i balansen</b>		
Betalbar skatt på årets resultat	42 437	0
Betalbar skatt på konsernbidrag	-42 350	0
<b>Betalbar skatt i balansen</b>	<b>87</b>	<b>0</b>

## Note 5 - Investeringer i datterselskaper


Selskapsnavn	Forretningskontor	Eier- Stemme-		Bokført verdi	Årsresultat	Egenkapital
		andel (%)	rett (%)			
Eco-Nor AS	Drammen	90,00	90,00	180 000	281 311	2 741 382
Eco-Nor Utleie AS	Drammen	70,00	70,00	21 000	122 152	401 707
<b>Sum</b>				<b>201 000</b>		

## Note 6 - Aksjekapital

Aksjeklasse	Antall aksjer	Aksjenes pålydende	Bokført verdi
Ordinære	37 000	1	37 000
<b>Aksjonærer</b>	<b>Antall aksjer</b>	<b>Eierandel %</b>	<b>Aksjeklasse</b>
PETERSEN INVEST AS	37 000	100,00	Ordinære



ECO-NOR GROUP AS  
920 904 106



## Note 7 - Egenkapital

	Aksjekapital	Opptjent egenkapital	Udekket tap	Sum
Egenkapital 31.12.2023	37 000	0	-7 878	29 122
Årsresultat	0	170 199	7 878	178 078
- Avgitt konsernbidrag	0	-150 150	0	-150 150
<b>Egenkapital 31.12.2024</b>	<b>37 000</b>	<b>20 049</b>	<b>0</b>	<b>57 049</b>

## Note 8 - Lån og sikkerhetsstillelse til ledende personer, eiere med videre

Det er ikke gitt lån eller sikkerhetsstillelse til medlemmer av styrende organer.

### Mer om lån og sikkerhetsstillelse

Lån fra styremedlem kr. 205 000