



ÅRSREGNSKAPET FOR REGNSKAPSÅRET 2022 - GENERELL INFORMASJON

Enheten

Organisasjonsnummer: 914 116 260
Organisasjonsform: Aksjeselskap
Foretaksnavn: PETTRELLI AS
Forretningsadresse: Phønix gate 3
1606 FREDRIKSTAD

Regnskapsår

Årsregnskapets periode: 01.01.2022 - 31.12.2022

Konsern

Morselskap i konsern: Nei

Regnskapsregler

Regler for små foretak benyttet: Ja
Benyttet ved utarbeidelsen av årsregnskapet til selskapet: Regnskapslovens alminnelige regler

Årsregnskapet fastsatt av kompetent organ

Bekreftet av representant for selskapet: Kjell Pettrelli Pettersen
Dato for fastsettelse av årsregnskapet: 28.06.2023

Grunnlag for avgivelse

År 2022: Årsregnskapet er elektronisk innlevert
År 2021: Tall er hentet fra elektronisk innlevert årsregnskap fra 2022

Det er ikke krav til at årsregnskapet m.v. som sendes til Regnskapsregisteret er undertegnet. Kontrollen på at dette er utført ligger hos revisor/enhetens øverste organ. Sikkerheten ivaretas ved at innsender har rolle/rettighet for innsending av årsregnskapet via Altinn, og ved at det bekreftes at årsregnskapet er fastsatt av kompetent organ.

Brønnøysundregistrene, 04.08.2024



Resultatregnskap

| Beløp i: NOK | Note | 2022 | 2021 |
|--|---------|-----------------|----------------|
| RESULTATREGNSKAP | | | |
| Inntekter | | | |
| Salgsinntekt | | 611 197 | 204 178 |
| Annen driftsinntekt | | | 77 546 |
| Sum inntekter | | 611 197 | 281 724 |
| Kostnader | | | |
| Varekostnad | | 168 466 | 53 094 |
| Lønnskostnad | 1, 2, 3 | 298 359 | 15 054 |
| Annen driftskostnad | 4 | 368 154 | 204 884 |
| Sum kostnader | | 834 979 | 273 032 |
| Driftsresultat | | -223 782 | 8 693 |
| Finansinntekter og finanskostnader | | | |
| Annen renteinntekt | | 18 | |
| Annen finansinntekt | | | 7 |
| Sum finansinntekter | | 18 | 7 |
| Annen rentekostnad | | 78 | 88 |
| Sum finanskostnader | | 78 | 88 |
| Netto finans | | -60 | -81 |
| Ordinært resultat før skattekostnad | | -223 842 | 8 612 |
| Skattekostnad | 5 | | 3 249 |
| Ordinært resultat etter skattekostnad | | -223 842 | 5 362 |
| Årsresultat | | -223 842 | 5 363 |
| Overføringer og disponeringer | | | |
| Annen egenkapital | | -223 842 | 5 363 |
| Sum overføringer og disponeringer | | -223 842 | 5 363 |



Balanse

| Beløp i: NOK | Note | 2022 | 2021 |
|--|------|------------------|------------------|
| BALANSE - EIENDELER | | | |
| Anleggsmidler | | | |
| Immaterielle eiendeler | | | |
| Sum anleggsmidler | | 0 | 0 |
| Omløpsmidler | | | |
| Varer | | | |
| Varer | | 496 665 | 660 484 |
| Sum varer | | 496 665 | 660 484 |
| Fordringer | | | |
| Andre fordringer | 6 | 586 073 | 588 976 |
| Sum fordringer | | 586 073 | 588 976 |
| Bankinnskudd, kontanter og lignende | | | |
| Bankinnskudd, kontanter og lignende | 7 | 142 476 | 43 752 |
| Sum bankinnskudd, kontanter og lignende | | 142 476 | 43 752 |
| Sum omløpsmidler | | 1 225 215 | 1 293 212 |
| SUM EIENDELER | | 1 225 215 | 1 293 212 |
| BALANSE - EGENKAPITAL OG GJELD | | | |
| Egenkapital | | | |
| Innskutt egenkapital | | | |
| Aksjekapital (1 000 aksjer à kr 30,00) | 8, 9 | 30 000 | 30 000 |
| Sum innskutt egenkapital | | 30 000 | 30 000 |
| Opptjent egenkapital | | | |
| Annen egenkapital | 9 | 783 | 224 625 |
| Sum opptjent egenkapital | | 783 | 224 625 |
| Sum egenkapital | 9 | 30 783 | 254 625 |



Balanse

| Beløp i: NOK | Note | 2022 | 2021 |
|---------------------------------|------|------------------|------------------|
| Sum langsiktig gjeld | | 0 | 0 |
| Kortsiktig gjeld | | | |
| Leverandørgjeld | | 13 984 | 7 735 |
| Betalbar skatt | 5 | | 1 895 |
| Skyldige offentlige avgifter | | 150 012 | 10 068 |
| Annen kortsiktig gjeld | | 1 030 436 | 1 018 889 |
| Sum kortsiktig gjeld | | 1 194 432 | 1 038 587 |
| Sum gjeld | | 1 194 432 | 1 038 587 |
| SUM EGENKAPITAL OG GJELD | | 1 225 215 | 1 293 212 |



Brønnøysundregistrene

ÅRSREGNSKAP FOR REGNSKAPSÅRET 2022 - GENERELL INFORMASJON

Journalnummer: 2023 683732

Enheten

Organisasjonsnummer: 914 116 260
Organisasjonsform: Aksjeselskap
Foretaksnavn: PETRELLI AS
Forretningsadresse: Phønix gate 3
1606 FREDRIKSTAD

Regnskapsår

Årsregnskapets periode: 01.01.2022 - 31.12.2022

Konsern

Morselskap i konsern: Nei

Regnskapsregler

Regler for små foretak benyttet: Ja
Benyttet ved utarbeidelsen av
årsregnskapet til selskapet: Regnskapslovens alminnelige regler

Årsregnskapet fastsatt av kompetent organ

Bekreftet av representant for selskapet: Kjell Pettrelli Pettersen
Dato for fastsettelse av årsregnskapet: 28.06.2023

Revisjon

Selskapet har besluttet at årsregnskapet
ikke skal revideres: Ja
Årsregnskapet er utarbeidet av ekstern
autorisert regnskapsfører: Ja
Ekstern autorisert regnskapsfører har i
løpet av regnskapsåret bistått ved den
løpende regnskapsføringen eller utført
andre tjenester for selskapet enn å
utarbeide årsregnskapet: Ja

Grunnlag for avgivelse

År 2022: Årsregnskap er elektronisk innlevert.
År 2021: Tall er hentet fra elektronisk innlevert årsregnskap fra 2022.

Det er ikke krav til at årsregnskapet m.v. som sendes til Regnskapsregisteret er undertegnet. Kontrollen på at dette er utført ligger hos revisor/enhetens øverste organ. Sikkerheten ivaretas ved at innsender har rolle/rettighet for innsending av årsregnskapet via Altinn, og ved at det bekreftes at årsregnskapet er fastsatt av kompetent organ.

Brønnøysundregistrene, 02.08.2023

Brønnøysundregistrene
Postadresse: Postboks 900, 8910 Brønnøysund
Telefon: 75 00 75 00
E-post: firmapost@brreg.no Internett: www.brreg.no
Organisasjonsnummer: 974 760 673



Organisasjonsnr: 914 116 260
PETTRELLI AS

RESULTATREGNSKAP

| Beløp i: NOK | Note | 2022 | 2021 |
|--|---------|-----------------|----------------|
| RESULTATREGNSKAP | | | |
| Inntekter | | | |
| Salgsinntekt | | 611 197 | 204 178 |
| Annen driftsinntekt | | | 77 546 |
| Sum inntekter | | 611 197 | 281 724 |
| Kostnader | | | |
| Varekostnad | | 168 466 | 53 094 |
| Lønnskostnad | 1, 2, 3 | 298 359 | 15 054 |
| Annen driftskostnad | 4 | 368 154 | 204 884 |
| Sum kostnader | | 834 979 | 273 032 |
| Driftsresultat | | -223 782 | 8 693 |
| Finansinntekter og finanskostnader | | | |
| Annen renteinntekt | | 18 | |
| Annen finansinntekt | | | 7 |
| Sum finansinntekter | | 18 | 7 |
| Annen rentekostnad | | 78 | 88 |
| Sum finanskostnader | | 78 | 88 |
| Netto finans | | -60 | -81 |
| Ordinært resultat før skattekostnad | | | |
| Skattekostnad | 5 | -223 842 | 8 612 |
| Ordinært resultat etter skattekostnad | | -223 842 | 5 362 |
| Årsresultat | | -223 842 | 5 363 |
| Overføringer og disponeringer | | | |
| Annen egenkapital | | -223 842 | 5 363 |
| Sum overføringer og disponeringer | | -223 842 | 5 363 |



Organisasjonsnr: 914 116 260
PETTRELLI AS

BALANSE

Beløp i: NOK **Note** **2022** **2021**

BALANSE - EIENDELER

Anleggsmidler
Immaterielle eiendeler

Sum anleggsmidler 0 0

Omløpsmidler

Varer

Varer 496 665 660 484

Sum varer 496 665 660 484

Fordringer

Andre fordringer 6 586 073 588 976

Sum fordringer 586 073 588 976

Bankinnskudd, kontanter
og lignende

Bankinnskudd, kontanter
og lignende 7 142 476 43 752

Sum bankinnskudd,
kontanter og lignende 142 476 43 752

Sum omløpsmidler 1 225 215 1 293 212

SUM EIENDELER 1 225 215 1 293 212

BALANSE - EGENKAPITAL OG GJELD

Egenkapital

Innskutt egenkapital

Aksjekapital (1 000
aksjer à kr 30,00) 8, 9 30 000 30 000

Sum innskutt egenkapital 30 000 30 000

Opptjent egenkapital

Annen egenkapital 9 783 224 625

Sum opptjent egenkapital 783 224 625

Sum egenkapital 9 30 783 254 625

Sum langsiktig gjeld 0 0

Kortsiktig gjeld

Leverandørgjeld 13 984 7 735

Betalbar skatt 5 1 895

Skyldige offentlige
avgifter 150 012 10 068



| | | |
|---------------------------------|------------------|------------------|
| Annen kortsiktig gjeld | 1 030 436 | 1 018 889 |
| Sum kortsiktig gjeld | 1 194 432 | 1 038 587 |
| Sum gjeld | 1 194 432 | 1 038 587 |
| SUM EGENKAPITAL OG GJELD | 1 225 215 | 1 293 212 |



Organisasjonsnr: 914 116 260
PETTRELLI AS

NOTEOPPLYSNINGER - SELSKAP - alle poster oppgitt i hele tall

Note

Regnskapsprinsipper

Årsregnskapet er satt opp i samsvar med regnskapsloven og god regnskapsskikk for små foretak. Salgsinntekter Inntektsføring ved salg av varer skjer på leveringstidspunktet. Tjenester inntektsføres etter hvert som de leveres. Klassifisering og vurdering av balanseposter Omløpsmidler og kortsiktig gjeld omfatter poster som knytter seg til varekretsløpet. For andre poster enn kundefordringer omfattes poster som forfaller til betaling innen ett år etter transaksjonsdagen. Anleggsmidler er eiendeler bestemt til varig eie og bruk. Langsiktig gjeld er gjeld som forfaller senere enn ett år etter transaksjonsdagen. Omløpsmidler vurderes til laveste av anskaffelseskost og virkelig verdi. Kortsiktig gjeld balanseføres til nominelt beløp på etableringstidspunktet. Anleggsmidler vurderes til anskaffelseskost. Varige anleggsmidler avskrives etter en fornuftig avskrivningsplan. Anleggsmidlene nedskrives til virkelig verdi ved verdifall som ikke forventes å være forbigående. Langsiktig gjeld med unntak av andre avsetninger balanseføres til nominelt beløp på etableringstidspunktet. Fordringer Kundefordringer og andre fordringer er oppført i balansen til pålydende etter fradrag for avsetning til forventet tap. Avsetning til tap gjøres på grunnlag av individuelle vurderinger av de enkelte fordringene. I tillegg gjøres det for øvrige kundefordringer en uspesifisert avsetning for å dekke antatt tap. Varebeholdninger Lager av innkjøpte varer er verdsatt til laveste av anskaffelseskost etter FIFO- prinsippet og virkelig verdi. Egentilvirkede ferdigvarer og varer under tilvirkning er vurdert til variabel tilvirkningskost. Det foretas nedskrivning for påregnelig ukurans. Varige driftsmidler Varige driftsmidler balanseføres og avskrives over driftsmidlenes levetid dersom de har antatt levetid over 3 år og har en kostpris som overstiger kr 15.000. Direkte vedlikehold av driftsmidler kostnadsføres løpende under driftskostnader, mens påkostninger eller forbedringer tillegges driftsmidlets kostpris og avskrives i takt med driftsmidlet. Forøvrig er følgende regnskapsprinsipper anvendt: FIFO-metoden for tilordning av anskaffelseskost for ombyttbare finansielle eiendeler, laveste verdis prinsipp for markedsbaserte finansielle omløpsmidler, forsikret pensjonsforpliktelse er ikke balanseført - kostnaden er lik premien, pensjonsforpliktelser knyttet til AFP-ordningen er ikke balanseført, leieavtaler er ikke balanseført, langsiktige tilvirkningskontrakter er inntektsført etter fullført kontrakt metoden, pengeposter i utenlandsk valuta er verdsatt til kursen ved regnskapsårets slutt og kostmetoden er benyttet for investeringer i datterselskap/tilknyttet selskap. Egne utgifter til forskning og utvikling og til utvikling av rettigheter er kostnadsført. Utbytte er inntektsført samme år som det er avsatt i datterselskap/tilknyttet selskap, dersom det er sannsynlig at beløpet vil mottas. Ved utbytte som overstiger andel av tilbakeholdt resultat etter kjøpet representerer den overskytende del tilbakebetaling av investert kapital, og er fratrukket investerings verdi i balansen. Skatt Skattekostnaden i resultatregnskapet omfatter både periodens betalbare skatt og endring i utsatt skatt. Utsatt skatt er beregnet med 22% på grunnlag av de midlertidige forskjeller som eksisterer mellom regnskapsmessige og skattemessige verdier, samt skattemessig underskudd til fremføring ved utgangen av regnskapsåret. Skatteøkende og skattereduserende midlertidige forskjeller som reverserer eller kan reversere i samme periode er utlignet og skattevirkningen er beregnet på nettogrunnlaget. Selskapet har ikke endret regnskapsprinsipp fra 2021 til 2022.

**Note**

3

Antall årsverk i regnskapsåret

1.00

Note

1

Spesifisering av resultatregnskapet**Lønnskostnader**

| | | |
|---------------------------|--------------|------------------|
| <u>Lønn</u> | <u>Årets</u> | <u>Fjorårets</u> |
| | 250569.00 | 1566.00 |
| <u>Folketrygdavgift</u> | <u>Årets</u> | <u>Fjorårets</u> |
| | 36772.00 | 1508.00 |
| <u>Pensjonskostnader</u> | <u>Årets</u> | <u>Fjorårets</u> |
| | 10232.00 | 10695.00 |
| <u>Andre ytelser</u> | <u>Årets</u> | <u>Fjorårets</u> |
| | 786.00 | 1285.00 |
| <u>Sum lønnskostnader</u> | <u>Årets</u> | <u>Fjorårets</u> |
| | 298359.00 | 15054.00 |

Note**Ekstraordinære inntekter og kostnader**

| | |
|------------|--------------|
| <u>Sum</u> | <u>Beløp</u> |
|------------|--------------|

| | | |
|---------------------------------|----------------------------|----------------------------|
| <u>Balanseført verdi 31.12.</u> | <u>Varige driftsmidler</u> | <u>Immaterielle eiend.</u> |
|---------------------------------|----------------------------|----------------------------|

Konsernregnskap**Morselskapet sitt navn****Forretningskontor for morselskapet****Begrunnelse for at datterselskap er utelatt fra konsolideringen****Konsern, tilknyttet selskap m.v. - fordringer og gjeld****Fordringer**



Samlet beløp - tilknyttet selskap Årets Fjorårets

Annen langsiktig gjeld

Samlet beløp - foretak i samme konsern Årets Fjorårets

Samlet beløp - felles kontrollert virksomhet Årets Fjorårets

Samlet beløp - foretak i samme konsern Årets Fjorårets

Samlet beløp - felles kontrollert virksomhet Årets Fjorårets

Pantstillelse Beløp

Beholdning av egne aksjer Antall Pålydende Andel av aksjek.

Note

6

Lån og sikkerhetsstillelse til medlemmer

Opplysninger om:

Medlemmer av:

Samlet lån Styret Andre organ
585776.00

Mer om lån og sikkerhetsstillelse

En av aksjonærene har lånt kr 408.058 i 2016. Dette er tidligere innberettet. Tilbakebetaling fra en av aksjonærene er gjort med kr 349 756. Begge aksjonærene har i 2018 lånt 258 770 i strid med Aksjeloven. Beløpene er innberettet i 2018. Mellomregning aksjonær i 2022 er kr 9.935.

Note

Noteopplysninger ut over minimumskravene for små foretak

Se eventuelle andre vedlegg.



Årsregnskap for 2022

**Petrelli AS
1606 FREDRIKSTAD**

Innhold

Resultatregnskap
Balanse
Noter

Utarbeidet av:
Borgstad Regnskap AS
Rosebuen 1
1617 FREDRIKSTAD
Org.nr. 999 562 957

Utarbeidet med:
Total Arsoppgjør



Resultatregnskap for 2022
Pettrelli AS

| | Note | 2022 | 2021 |
|-----------------------------------|---------|------------------|------------------|
| Salgsinntekt | | 611 197 | 204 178 |
| Annen driftsinntekt | | 0 | 77 546 |
| Sum driftsinntekter | | 611 197 | 281 724 |
| Varekostnad | | (168 466) | (53 094) |
| Lønnskostnad | 1, 2, 3 | (298 359) | (15 054) |
| Annen driftskostnad | 4 | (368 154) | (204 884) |
| Sum driftskostnader | | (834 979) | (273 032) |
| Driftsresultat | | (223 782) | 8 693 |
| Annen renteinntekt | | 18 | 0 |
| Annen finansinntekt | | 0 | 7 |
| Sum finansinntekter | | 18 | 7 |
| Annen rentekostnad | | (78) | (88) |
| Sum finanskostnader | | (78) | (88) |
| Netto finans | | (60) | (81) |
| Resultat før skattekostnad | | (223 842) | 8 612 |
| Skattekostnad | 5 | 0 | (3 249) |
| Arsresultat | | (223 842) | 5 363 |
| Overføringer | | | |
| Annen egenkapital | | (223 842) | 5 363 |
| Sum | | (223 842) | 5 363 |



Balanse pr. 31. desember 2022
Pettrelli AS


| | Note | 2022 | 2021 |
|--|------|------------------|------------------|
| EIENDELER | | | |
| Omløpsmidler | | | |
| Varer | | 496 665 | 660 484 |
| Sum varer | | 496 665 | 660 484 |
| Fordringer | | | |
| Andre fordringer | 6 | 586 073 | 588 976 |
| Sum fordringer | | 586 073 | 588 976 |
| Bankinnskudd, kontanter og lignende | 7 | 142 476 | 43 752 |
| Sum bankinnskudd, kontanter og lignende | | 142 476 | 43 752 |
| Sum omløpsmidler | | 1 225 215 | 1 293 212 |
| Sum eiendeler | | 1 225 215 | 1 293 212 |




Balanse pr. 31. desember 2022
Pettrelli AS

| | Note | 2022 | 2021 |
|--|------|------------------|------------------|
| EGENKAPITAL OG GJELD | | | |
| Egenkapital | | | |
| Innskutt egenkapital | | | |
| Aksjekapital (1 000 aksjer à kr 30,00) | 8, 9 | 30 000 | 30 000 |
| Sum innskutt egenkapital | | 30 000 | 30 000 |
| Opptjent egenkapital | | | |
| Annen egenkapital | 9 | 783 | 224 625 |
| Sum opptjent egenkapital | | 783 | 224 625 |
| Sum egenkapital | 9 | 30 783 | 254 625 |
| Gjeld | | | |
| Kortsiktig gjeld | | | |
| Leverandørgjeld | | 13 984 | 7 735 |
| Betalbar skatt | 5 | 0 | 1 895 |
| Skyldige offentlige avgifter | | 150 012 | 10 068 |
| Annen kortsiktig gjeld | | 1 030 436 | 1 018 889 |
| Sum kortsiktig gjeld | | 1 194 432 | 1 038 587 |
| Sum gjeld | | 1 194 432 | 1 038 587 |
| Sum egenkapital og gjeld | | 1 225 215 | 1 293 212 |

Fredrikstad, 28. juni 2023


Kjell Pettrelli Pettersen
Styrets leder


Reidun Anita Pedersen
Daglig leder



Noter 2022

Pettrelli AS

Regnskapsprinsipper

Årsregnskapet er satt opp i samsvar med regnskapsloven og god regnskapsskikk for små foretak.

Salgsinntekter

Inntektsføring ved salg av varer skjer på leveringstidspunktet. Tjenester inntektsføres etter hvert som de leveres.

Klassifisering og vurdering av balanseposter

Omløpsmidler og kortsiktig gjeld omfatter poster som knytter seg til varekretsløpet. For andre poster enn kundefordringer omfattes poster som forfaller til betaling innen ett år etter transaksjonsdagen. Anleggsmidler er eiendeler bestemt til varig eie og bruk. Langsiktig gjeld er gjeld som forfaller senere enn ett år etter transaksjonsdagen.

Omløpsmidler vurderes til laveste av anskaffelseskost og virkelig verdi. Kortsiktig gjeld balanseføres til nominelt beløp på etableringstidspunktet.

Anleggsmidler vurderes til anskaffelseskost. Varige anleggsmidler avskrives etter en fornuftig avskrivningsplan. Anleggsmidlene nedskrives til virkelig verdi ved verdifall som ikke forventes å være forbigående. Langsiktig gjeld med unntak av andre avsetninger balanseføres til nominelt beløp på etableringstidspunktet.

Fordringer

Kundefordringer og andre fordringer er oppført i balansen til pålydende etter fradrag for avsetning til forventet tap. Avsetning til tap gjøres på grunnlag av individuelle vurderinger av de enkelte fordringene. I tillegg gjøres det for øvrige kundefordringer en uspesifisert avsetning for å dekke antatt tap.

Varebeholdninger

Lager av innkjøpte varer er verdsatt til laveste av anskaffelseskost etter FIFO- prinsippet og virkelig verdi. Egentilvirkede ferdigvarer og varer under tilvirkning er vurdert til variabel tilvirkningskost. Det foretas nedskrivning for påregnelig ukurans.

Varige driftsmidler

Varige driftsmidler balanseføres og avskrives over driftsmidlenes levetid dersom de har antatt levetid over 3 år og har en kostpris som overstiger kr 15.000. Direkte vedlikehold av driftsmidler kostnadsføres løpende under driftskostnader, mens påkostninger eller forbedringer tillegges driftsmidlets kostpris og avskrives i takt med driftsmidlet.

Forørig er følgende regnskapsprinsipper anvendt:

FIFO-metoden for tilordning av anskaffelseskost for ombyttbare finansielle eiendeler, laveste verdis prinsipp for markedsbaserte finansielle omløpsmidler, forsikret pensjonsforpliktelse er ikke balanseført - kostnaden er lik premien, pensjonsforpliktelser knyttet til AFP-ordningen er ikke balanseført, leieavtaler er ikke balanseført, langsiktige tilvirkningskontrakter er inntektsført etter fullført kontrakt metoden, pengeposter i utenlandsk valuta er verdsatt til kursen ved regnskapsårets slutt og kostmetoden er benyttet for investeringer i datterselskap/tilknyttet selskap. Egne utgifter til forskning og utvikling og til utvikling av rettigheter er kostnadsført.

Utbytte er inntektsført samme år som det er avsatt i datterselskap/tilknyttet selskap, dersom det er sannsynlig at beløpet vil mottas. Ved utbytte som overstiger andel av tilbakeholdt resultat etter kjøpet representerer den overskytende del tilbakebetaling av investert kapital, og er fratrukket investeringens verdi i balansen.

Skatt

Skattekostnaden i resultatregnskapet omfatter både periodens betalbare skatt og endring i utsatt skatt. Utsatt skatt er beregnet med 22% på grunnlag av de midlertidige forskjeller som eksisterer mellom regnskapsmessige og skattemessige verdier, samt skattemessig underskudd til fremføring ved utgangen av regnskapsåret. Skatteøkende og skattereduserende midlertidige forskjeller som reverserer eller kan reversere i samme periode er utlignet og skattevirkningen er beregnet på nettogrunnlaget.

Selskapet har ikke endret regnskapsprinsipp fra 2021 til 2022.



Note 1 - Lønnskostnader etc

| | 2022 | 2021 |
|--------------------|----------------|---------------|
| Lønn | 250 569 | 1 566 |
| Arbeidsgiveravgift | 36 772 | 1 508 |
| Pensjonskostnader | 10 232 | 10 695 |
| Andre ytelser | 786 | 1 285 |
| Sum | 298 359 | 15 054 |

Note 2 - Ytelser til ledende personer

| | Lønn | Pensjonsforpliktelse | Annen godtgjørelse |
|--------------------------|---------|----------------------|--------------------|
| Ytelser til daglig leder | 239 022 | 0 | 0 |

Note 3 - Antall årsverk

Selskapet har hatt 1 årsverk sysselsatt i regnskapsåret.

Note 4 - Revisjon

Selskapet oppfyller kravene til fravalg revisor, og dette er valgt. Årsregnskapet er utarbeidet av autorisert regnskapsførerselskap.

Note 5 - Skatt

| | 2022 | 2021 |
|--|------------------|--------------|
| Ordinært resultat før skattekostnad | (223 842) | 8 612 |
| Årets skattegrunnlag | (223 842) | 8 612 |
| Betalbar inntektsskatt for selskapet basert på 22% | | 1 895 |
| Sum | | 1 895 |
| +/- For lite (for mye) avsatt skatt tidligere år | | 1 354 |
| Skattekostnad i resultatregnskapet | 0 | 3 249 |
| Betalbar skatt i skattekostnad | | 1 895 |
| Betalbar skatt i balansen | 0 | 1 895 |

Note 6 - Lån og sikkerhetsstillelse til ledende personer

| | Styremedlemmer |
|----------------------------|----------------|
| Samlet lån | 585 776 |
| Samlet sikkerhetsstillelse | |
| Rentesats | % |
| Hovedvilkår | |
| Tilbakebetalte beløp | |
| Avskrevne beløp | |
| Frafalte beløp | |

Mer om lån og sikkerhetsstillelse

En av aksjonærene har lånt kr 408.058 i 2016. Dette er tidligere innberettet. Tilbakebetaling fra en av aksjonærene er gjort med kr 349 756. Begge aksjonærene har i 2018 lånt 258 770 i strid med Aksjeloven. Beløpene er innberettet i 2018. Mellomregning aksjonær i 2022 er kr 9.935.



Note 7 - Bankinnskudd

I posten for bankinnskudd inngår egen konto for bundne skattetreksmidler med kr 59 101. Skyldig skattetrekk er kr 55 552.

Note 8 - Aksjekapital og aksjonærer

| Aksjeklasse | Antall aksjer | Pålydende | Bokført verdi |
|-----------------|---------------|-----------|------------------|
| Ordinære aksjer | 1 000 | 30,00 | 30 000,00 |
| Sum | 1 000 | | 30 000,00 |

| Aksjeeier | Antall aksjer | Eierandel | Aksjeklasse |
|---|---------------|----------------|-----------------|
| Pedersen, Reidun Anita | 500 | 50,00% | Ordinære aksjer |
| Pettersen, Kjell Pettrelli (Daglig leder, Styreleder) | 500 | 50,00% | Ordinære aksjer |
| Totalt antall aksjer | 1 000 | 100,00% | |

En av aksjonærene har lånt kr 408.058 i 2016 i strid med Aksjeloven. Dette er tidligere innberettet. Tilbakebetaling fra en av aksjonærene er gjort med kr 349.756. Begge aksjonærene har i 2018 hver lånt kr 258.770 i strid med aksjeloven. Beløpene er innberettet for 2018. Mellomregning aksjonær i 2022 er kr 9.935.

Note 9 - Egenkapital

| | Aksjekapital | Annen EK | Sum |
|-------------------------------|---------------|------------|---------------|
| Egenkapital 01.01.2022 | 30 000 | 224 625 | 254 625 |
| Årets resultat | | (223 842) | (223 842) |
| Egenkapital 31.12.2022 | 30 000 | 783 | 30 783 |



Generalforsamlingsprotokoll Pettrelli AS

Det ble den 28.06.2023 avholdt ordinær generalforsamling på selskapets forretningskontor.

1. Åpning og fortegnelse over møtende aksjeeiere

Av aksjonærene møtte Kjell Pettrelli Pettersen og Reidun Anita Pedersen. 100 % av aksjebeholdningen var derved representert.

2. Valg av møteleder og protokollunderskriver

Kjell Pettrelli Pettersen ble valgt som møteleder og til å underskrive protokollen.

3. Godkjenning av innkalling og dagsorden

Det fremkom ingen bemerkninger til innkalling og dagsorden. Generalforsamlingen ble erklært for lovlig satt.


4. Godkjenning av årsregnskapet for 2022

Styrets forslag til selskapets årsregnskap ble gjennomgått og enstemmig godkjent. Det ble vedtatt å anvende årets resultat i overensstemmelse med resultatregnskapet.

5. Fastsetting av godtgjørelse til styrets medlemmer

Det ble vedtatt at styrets medlemmer ikke skal motta godtgjørelse for denne perioden.

Generalforsamlingen ble deretter hevet.



Kjell Pettrelli Pettersen