



ÅRSREGNSKAPET FOR REGNSKAPSÅRET 2017 - GENERELL INFORMASJON

Enheten

Organisasjonsnummer: 982 310 709
Organisasjonsform: Aksjeselskap
Foretaksnavn: KYNNINGSRUD FUNDAMENTERING AS
Forretningsadresse: Vallehellene 3
1664 ROLVSØY

Regnskapsår

Årsregnskapets periode: 01.01.2017 - 31.12.2017

Konsern

Mørselskap i konsern: Ja
Konsernregnskap lagt ved: Ja

Regnskapsregler

Regler for små foretak benyttet: Nei
Benyttet ved utarbeidelsen av årsregnskapet til selskapet: Regnskapslovens alminnelige regler
Benyttet ved utarbeidelsen av årsregnskapet til konsernet: Regnskapslovens alminnelige regler

Årsregnskapet fastsatt av kompetent organ

Bekreftet av representant for selskapet: Siw Anita Johansen
Dato for fastsettelse av årsregnskapet: 18.04.2018

Grunnlag for avgivelse

År 2017: Årsregnskapet er elektronisk innlevert
År 2016: Tall er hentet fra elektronisk innlevert årsregnskap fra 2017

Det er ikke krav til at årsregnskapet m.v. som sendes til Regnskapsregisteret er undertegnet. Kontrollen på at dette er utført ligger hos revisor/enhetens øverste organ. Sikkerheten ivaretas ved at innsender har rolle/rettighet for innsending av årsregnskapet via Altinn, og ved at det bekreftes at årsregnskapet er fastsatt av kompetent organ.

Brønnøysundregistrene, 13.05.2021



Resultatregnskap

Beløp i: NOK	Note	2017	2016
RESULTATREGNSKAP			
Inntekter			
Salgsinntekt	11, 12, 18	436 313 000	527 890 000
Annen driftsinntekt		3 306 000	1 258 000
Sum inntekter		439 619 000	529 148 000
Kostnader			
Materialer		122 160 000	114 355 000
Underentreprenører		91 340 000	101 879 000
Lønnskostnad	13, 14, 15, 16	84 540 000	81 147 000
Avskrivning på varige driftsmidler og immaterielle eiendeler	1	10 752 000	9 153 000
Annen driftskostnad	16, 18, 19	84 803 000	178 327 000
Sum kostnader		393 595 000	484 861 000
Driftsresultat		46 024 000	44 287 000
Finansinntekter og finanskostnader			
Renteinntekt fra foretak i samme konsern	18	18 000	78 000
Annen finansinntekt		2 954 000	4 609 000
Sum finansinntekter		2 972 000	4 687 000
Rentekostnad til foretak i samme konsern	18	1 361 000	1 334 000
Annen finanskostnad		2 316 000	2 211 000
Sum finanskostnader		3 677 000	3 545 000
Netto finans		-705 000	1 142 000
Ordinært resultat før skattekostnad		45 319 000	45 429 000
Skattekostnad på ordinært resultat	9	10 322 000	10 397 000
Ordinært resultat etter skattekostnad		34 997 000	35 032 000
Årsresultat		34 997 000	35 032 000



Resultatregnskap

Beløp i: NOK	Note	2017	2016
Overføringer og disponeringer			
Utbytte	7	0	32 700 000
Overføringer til/fra annen egenkapital	7	34 997 000	2 332 000
Sum overføringer og disponeringer		34 997 000	35 032 000



Balanse

Beløp i: NOK	Note	2017	2016
BALANSE - EIENDELER			
Anleggsmidler			
Immaterielle eiendeler			
Varige driftsmidler			
Tomter, bygninger og annen fast eiendom	1	28 710 000	24 889 000
Maskiner og anlegg	1	75 607 000	66 007 000
Sum varige driftsmidler		104 317 000	90 896 000
Finansielle anleggsmidler			
Investering i datterselskap	2	74 832 000	827 000
Investeringer i tilknyttet selskap	3	14 860 000	14 860 000
Sum finansielle anleggsmidler		89 692 000	15 687 000
Sum anleggsmidler		194 009 000	106 583 000
Omløpsmidler			
Varer			
Varer	5	41 552 000	39 600 000
Sum varer		41 552 000	39 600 000
Fordringer			
Kundefordringer	6	68 748 000	39 348 000
Andre fordringer		3 976 000	688 000
Konsernfordringer		13 623 000	7 825 000
Sum fordringer		86 347 000	47 861 000
Bankinnskudd, kontanter og lignende			
Bankinnskudd, kontanter og lignende	4	2 952 000	3 216 000
Sum bankinnskudd, kontanter og lignende		2 952 000	3 216 000
Sum omløpsmidler		130 851 000	90 677 000
SUM EIENDELER		324 860 000	197 260 000



Balanse

Beløp i: NOK	Note	2017	2016
BALANSE - EGENKAPITAL OG GJELD			
Egenkapital			
Innskutt egenkapital			
Selskapskapital	7, 8	10 200 000	10 200 000
Annen innskutt egenkapital	7	44 000 000	0
Sum innskutt egenkapital		54 200 000	10 200 000
Opptjent egenkapital			
Annen egenkapital	7	10 947 000	29 485 000
Sum opptjent egenkapital		10 947 000	29 485 000
Sum egenkapital		65 147 000	39 685 000
Gjeld			
Langsiktig gjeld			
Pensjonsforpliktelser	14	1 276 000	1 595 000
Utsatt skatt	9	7 575 000	14 157 000
Sum avsetninger for forpliktelser		8 851 000	15 752 000
Annen langsiktig gjeld			
Sum langsiktig gjeld		8 851 000	15 752 000
Kortsiktig gjeld			
Konsernkonto	10	137 404 000	24 641 000
Leverandørgjeld		37 911 000	43 792 000
Betalbar skatt	9	6 000	8 872 000
Skyldige offentlige avgifter		19 045 000	7 570 000
Utbytte		0	32 700 000
Kortsiktig konserngjeld		27 218 000	0
Annen kortsiktig gjeld	17	29 278 000	24 248 000
Sum kortsiktig gjeld		250 862 000	141 823 000
Sum gjeld		259 713 000	157 575 000
SUM EGENKAPITAL OG GJELD		324 860 000	197 260 000



Konsernets resultatregnskap

Beløp i: NOK	Note	2017	2016
RESULTATREGNSKAP			
Inntekter			
Salgsinntekt	11, 12, 18	457 772 000	527 890 000
Annen driftsinntekt		3 611 000	1 258 000
Sum inntekter		461 383 000	529 148 000
Kostnader			
Materialer		127 025 000	114 355 000
Underentreprenører		91 410 000	101 879 000
Lønnskostnad	13, 14, 15, 16	91 889 000	81 147 000
Avskrivning på varige driftsmidler og immaterielle eiendeler	1	12 632 000	9 156 000
Annen driftskostnad	16, 18, 19	93 113 000	178 365 000
Sum kostnader		416 069 000	484 902 000
Driftsresultat		45 314 000	44 246 000
Finansinntekter og finanskostnader			
Inntekt på investering i datterselskap og tilknyttet selskap	3	-471 000	3 778 000
Renteinntekt fra foretak i samme konsern	18	20 000	82 000
Annen finansinntekt		2 090 000	2 796 000
Sum finansinntekter		1 639 000	6 656 000
Rentekostnad til foretak i samme konsern	18	1 363 000	1 334 000
Annen finanskostnad		2 646 000	2 211 000
Sum finanskostnader		4 009 000	3 545 000
Netto finans		-2 370 000	3 111 000
Ordinært resultat før skattekostnad		42 944 000	47 357 000
Skattekostnad på ordinært resultat	9	10 071 000	10 397 000
Ordinært resultat etter skattekostnad		32 873 000	36 960 000
Årsresultat		32 873 000	36 960 000



Konsernets resultatregnskap

Beløp i: NOK	Note	2017	2016
Overføringer og disponeringer			
Utbytte	7	15 500 000	32 700 000
Overføringer til/fra annen egenkapital	7	17 373 000	4 260 000
Sum overføringer og disponeringer		32 873 000	36 960 000



Konsernets balanse

Beløp i: NOK	Note	2017	2016
BALANSE - EIENDELER			
Anleggsmidler			
Immaterielle eiendeler			
Goodwill	1	60 026 000	0
Sum immaterielle eiendeler		60 026 000	0
Varige driftsmidler			
Tomter, bygninger og annen fast eiendom	1	28 710 000	24 889 000
Maskiner og anlegg	1	106 027 000	66 362 000
Sum varige driftsmidler		134 737 000	91 251 000
Finansielle anleggsmidler			
Investeringer i tilknyttet selskap	3	16 428 000	17 659 000
Andre fordringer	16	3 148 000	
Sum finansielle anleggsmidler		19 576 000	17 659 000
Sum anleggsmidler		214 339 000	108 910 000
Omløpsmidler			
Varer			
Varer	5	45 691 000	39 600 000
Sum varer		45 691 000	39 600 000
Fordringer			
Kundefordringer	6	102 530 000	39 348 000
Andre fordringer		7 076 000	694 000
Konsernfordringer		13 164 000	7 825 000
Sum fordringer		122 770 000	47 867 000
Bankinnskudd, kontanter og lignende			
Bankinnskudd, kontanter og lignende	4	11 470 000	3 216 000
Sum bankinnskudd, kontanter og lignende		11 470 000	3 216 000
Sum omløpsmidler		179 931 000	90 683 000
SUM EIENDELER		394 270 000	199 593 000



Konsernets balanse

Beløp i: NOK	Note	2017	2016
BALANSE - EGENKAPITAL OG GJELD			
Egenkapital			
Innskutt egenkapital			
Selskapskapital	7, 8	10 200 000	10 200 000
Annen innskutt egenkapital	7	44 000 000	0
Sum innskutt egenkapital		54 200 000	10 200 000
Opptjent egenkapital			
Annen egenkapital	7	11 654 000	32 418 000
Minoritetsinteresser	7	8 605 000	0
Sum opptjent egenkapital		20 259 000	32 418 000
Sum egenkapital		74 459 000	42 618 000
Gjeld			
Langsiktig gjeld			
Pensjonsforpliktelser	14	1 276 000	1 595 000
Utsatt skatt	9	11 283 000	14 157 000
Sum avsetninger for forpliktelser		12 559 000	15 752 000
Annen langsiktig gjeld			
Gjeld til kredittinstitusjoner		3 754 000	0
Øvrig langsiktig gjeld		7 000 000	
Sum annen langsiktig gjeld		10 754 000	0
Sum langsiktig gjeld		23 313 000	15 752 000
Kortsiktig gjeld			
Konsernkonto	10	136 243 000	23 998 000
Kassekreditt		1 257 000	0
Leverandørgjeld		48 262 000	43 821 000
Betalbar skatt	9	1 031 000	8 872 000
Skyldige offentlige avgifter		26 537 000	7 570 000
Utbytte		0	32 700 000
Kortsiktig konserngjeld		27 218 000	
Annen kortsiktig gjeld	17	55 950 000	24 262 000



Konsernets balanse

Beløp i: NOK	Note	2017	2016
Sum kortsiktig gjeld		296 498 000	141 223 000
Sum gjeld		319 811 000	156 975 000
SUM EGENKAPITAL OG GJELD		394 270 000	199 593 000



Kynningsrud Fundamentering AS

Årsberetning for 2017

Virksomhetens art og tilholdssted

Kynningsrud Fundamentering AS er en ledende totalleverandør innen pele- og spuntarbeider i Norge. Vårt arbeidsområde er Skandinavia.

Konsernet består av morselskapet Kynningsrud Fundamentering AS som er lokalisert i Fredrikstad og Trondheim, det 100 % eide datterselskapet Kynningsrud Grundläggning AB (tidligere FoBe Trading AB) og de to 70 % eide datterselskapene Båsum Boring AS og Båsum Boring Trøndelag AS. Eierandeler i de to sistnevnte selskap ble kjøpt den 15. november 2017.

Kynningsrud Grundläggning AB er lokalisert i Uddevalla i Sverige. Selskapet, som har vært uten aktivitet i flere år, startet opp virksomhet i januar 2017 og leverer pele- og spuntarbeider hovedsakelig i Vest-Sverige, men har hele Sverige som arbeidsområde.

Båsum Boring AS er lokalisert på Krøderen og er en ledende leverandør innen boretjenester, hovedsakelig brønner, gjennomboring og utblokkning. Selskapet eies 70 % av Kynningsrud Fundamentering AS, 16 % av TIB Invest AS, 8 % av Stein Båsum Invest AS og 6 % av Nils Gunnar Hanstad.

Båsum Boring Trøndelag AS er lokalisert på Børsa og er en ledende leverandør innen boretjenester, hovedsakelig brønner. Selskapet eies 70 % av Kynningsrud Fundamentering AS, 20,91 % av TIB Invest AS og 9,09 % av Hilde-Anita Grandetrø.

Hallingdal Bergboring AS har forretningskontor på Ål i Hallingdal. Selskapet eies 49 % av Kynningsrud Fundamentering AS og 51 % av Fjellberg Eiendom AS. Hallingdal Bergboring AS har i mange år levert boretjenester til Kynningsrud Fundamentering AS som har vært den største kunden.

FoBe Pålar AB, er lokalisert i Näsviken. Selskapet utfører gjenging av stålkjernepeler og tilbyr annen bearbeiding og tilleggsutstyr til stålkjernepeler. Selskapet er eiet 60 % av FoBe Produksjon AB og 40 % av Kynningsrud Fundamentering AS.

Ved konsolidering i konsernregnskapet er egenkapitalmetoden brukt.

ANS

Sammen med Hallingdal Bergboring AS har Kynningsrud Fundamentering AS etablert et ANS med 50 % eierandel på hver. AF Kynningsrud Hallingdal ANS er etablert på bakgrunn av et felles prosjekt for JV Farris Bru ANS som går på fundamentering av ny bru over Farrisvannet, som er en del av E18. Prosjektet startet før sommeren 2014 og alt arbeid på prosjektet er slutført i 2016. ANS'et er presentert etter bruttometoden.

Fortsatt drift

I samsvar med regnskapslovens § 3-3a bekreftes det at forutsetningene for fortsatt drift er til stede gjennom et meget bra resultat i 2017, tilfredsstillende egenkapital og likviditet samt





akseptable markedsutsikter. Dette er også forutsatt i budsjett for 2018. Konsernets regnskap er avlagt under denne forutsetningen.

Fremtidig utvikling

De generelle markedsutsiktene for 2018 preges fortsatt av stor konkurranse. Kynningsrud Fundamentering AS hadde ved inngangen til 2017 en god ordresreserve. Situasjonen er ikke like bra ved starten av det nye året. Ordreserven er lav, og vi merker nedgangen i boligutbyggingen. Det kommer imidlertid mange store prosjekter innen infrastruktur utover i 2018, som vi håper å kunne bli en del av. Med sin sterke markedsposisjon er selskapet godt rustet til å møte økt konkurranse.

Redegjørelse for årsregnskapet

Året 2017 startet langt etter budsjett både når det gjaldt omsetning og resultat. Det var negative avvik i forhold til budsjett hver måned helt frem til høsten. Da prognose 1 for året ble utarbeidet i mai ble omsetningen redusert til kr. 450 mill. og resultatet til 5,3 %. Budsjettet var på kr. 485 mill. og resultatet 7 %. Prognose 2 utarbeidet i oktober kom ut med samme omsetning og estimert resultat ble hevet til 6 %.

Året endte opp med en omsetning på kr. 436,3 mill. som er en reduksjon fra kr. 527,9 mill. i 2016. I 2015 var omsetningen kr. 406,9 mill.

Andre driftsinntekter som består av husleieinntekter og gevinst ved salg av varige driftsmidler gikk opp fra kr. 1,3 mill. i 2016 til kr. 3,3 mill. i 2017. Gevinst ved salg av varige driftsmidler gikk opp fra kr. 0,6 mill. til kr. 2,0 mill.

De samlede ordinære investeringene i varige driftsmidler i 2017 var kr. 25,8 mill. i morselskapet og kr. 25,9 mill. i konsernet. Driftsmidler relatert til kjøp av virksomhet utgjorde for konsernet kr 68,9 mill. I 2016 var investeringene på kr. 31,5 mill. Ordinære avskrivninger var på kr 10,8 mill. for morselskapet og kr 12,6 mill. for konsernet mot kr. 9,2 mill. for både morselskapet og konsernet året før.

Totalkapitalen i morselskapet har gått opp med kr. 127,6 mill. til kr. 324,9 mill. i 2017 mot kr. 197,3 mill. i 2016. Egenkapitalandelen pr. 31.12.17 var 20,1 % i morselskapet og 18,9 % i konsernet. Tilsvarende tall i 2016 var 20,1 % i morselskapet og 21,4 % i konsernet.

Når det gjelder kontantstrømmene for konsernet fremstår ikke avviket på kr. 40,5 mill. mellom driftsresultat og kontantstrømmer fra operasjonelle aktiviteter som unaturlig. Kontantstrømmene fra investeringsaktiviteter er relatert til utbetalinger i forbindelse med kjøp av aksjer i Båsum Boring AS og Båsum Boring Trøndelag AS og nyinvesteringer i driftsmidler. Det ble investert i ny pelemaskin til kr. 8,7 mill., ny beltetkran til kr 6,2 mill. og gravemaskin til kr 1,4 mill. I tillegg ble det investert i diverse driftsutstyr og biler, samt at verkstedbygget i Heimdal ble ferdigstilt.

Kontantstrømmene fra finansieringsaktiviteter er i hovedsak relatert til utbetalinger fra konsernkontoen i forbindelse med aksjekjøpene og utbetaling av utbytte.

Konsernets finansieringsevne knyttet til investeringer vurderes som god.

Alle ansatte i Veidekke tilbys å kjøpe aksjer i Veidekke ASA. Gjennom eierskap i Veidekke ASA eier daglig leder indirekte aksjer i Kynningsrud Fundamentering AS. Denne eierandelen er imidlertid ubetydelig.





For øvrig vises til selskapets regnskap med noter, som etter styrets oppfatning gir en fyllestgjørende beskrivelse av selskapets drift og stilling ved årsskiftet.

Finansiell risiko

Overordnet om målsetting og strategi

Konsernets finansielle risiko er noe knyttet til valutasingninger ved at selskapet kjøper råvarer og maskiner fra utlandet. Målsettingen er å avdempe den finansielle risikoen i størst mulig grad. Det brukes i denne forbindelsen terminkontrakter i valuta, trekkrettigheter i valuta og valutakonti.

Markedsrisiko

Svekkelsen av den norske kronen medfører økte priser fra våre leverandører utenfor Norge. Dette er en situasjon som også våre konkurrenter har, så det endrer ikke konkurransesituasjonen i markedet. Konkurransen i Norge øker med etablering av utenlandske konkurrenter som vi har sett tilfeller av de siste årene.

Kredittrisiko

Risikoen for tap på fordringer har vært lav på grunn av at de fleste av konsernets kunder er solide entreprenørbedrifter. Alle kunder kredittsjekkes før oppdraget igangsettes. Historisk har det vært svært lite tap på fordringer.

Likviditetsrisiko

Likviditeten i selskapet er sikret gjennom deltagelse i Veidekkes konsernkonto system. Kynningsrud Fundamentering AS hadde ubenyttede trekkrettigheter pr. 31.12 på NOK 92,2 mill. og den finansielle og likviditetsmessige stillingen må betegnes som god.

Arbeidsmiljø og personale

På alle nivåer i organisasjonen arbeider Kynningsrud Fundamentering AS etter følgende prinsipp: Først HMS! Våre oppdrag skal gjennomføres med høyeste grad av sikkerhet og kvalitet.

I 2017 gikk sykefraværet opp med 1,1 %-poeng, fra 5,3 % i 2016 til 6,4, % i 2017. Det var lavt korttidsfravær, men flere langtidssykmeldte er hovedårsaken til så høyt fravær. Alle sykemeldte ble fulgt tett opp. Kynningsrud Fundamentering AS er IA-bedrift og det arbeides målbevisst for å forebygge sykefravær og å følge opp sykemeldte medarbeidere. Noen av virkemidlene er: Jobbank, jobbotrasjon og et godt databasert oppfølgingssystem av sykmeldte.

Et viktig hjelpemiddel i HMS arbeidet er rapportering av uønskede hendelser, farlige forhold og avvik, slik at man kan unngå skader og avvik. I 2017 ble det rapportert 373 uønskede hendelser/farlige forhold/avvik. Oppfølging av rapportene og tilbakemelding til meldere er prioritert.

HMS handlingsplan er et viktig, forpliktende og levende verktøy for selskapet. Risikovurdering i alle ledd er hovedfokus, og gjennom involveringsverktøyet «Vi i Kynningsrud» har man meget tett oppfølging av tiltak for forebygging av ulykker.





Andre sentrale punkter er opplæring av våre mannskaper i sikker bruk av arbeidsutstyr, samt regelmessig gjennomføring av vernerunder blant ledere på våre arbeidsplasser. Det er også et mål for selskapet at alle medarbeidere skal ha grunnkurs i arbeidsmiljø. Nye medarbeidere i 2017 gjennomførte kurs i januar 2018, og etter dette har nesten 100% av alle medarbeiderne gjennomført dette kurset.

Generelt sett har 2017 vært et bra HMS-år. Selskapet hadde ingen fraværsskader verken blant egne medarbeidere eller blant våre underentreprenører. Skader uten fravær fordelte seg slik: En med alternativ til sykemelding, to med medisinsk behandling og fem førstehjelpsskader. To av skadene gjaldt underentreprenører. At selskapet hadde 3 hendelser med alvorlig skadepotensiale, viser at det fortsatt er viktig å bruke store ressurser på systematisk sikkerhetsarbeid.

Kynningsrud Fundamentering AS hadde ved årsskiftet 89 medarbeidere og gjennomsnittlig årsverk for året var 92,5. Av medarbeiderne er det 5 kvinner som arbeider i administrasjonen. Konsernet har hatt 153 årsverk i 2017.

Trivselsmålinger blir kvartalsvis utført gjennom «Vi i Kynningsrud». Målingene viser at arbeidsmiljøet og trivselen er meget godt. Ved avvik blir tiltak raskt iverksatt.

Konsernets forskjellige arbeidsmiljøutvalg har regelmessig avholdt møter i 2017. En rekke saker er blitt behandlet i utvalgene og løsninger er forelagt de berørte avdelingene.

Samarbeidet med de ansattes organisasjoner har vært konstruktivt og bidratt positivt til driften.

Likestilling

Konsernet har som mål å være en arbeidsplass der det råder full likestilling mellom kvinner og menn. Konsernet har ingen forskjellsbehandling når det gjelder ansettelse av kvinner i forhold til menn. Det er imidlertid vanskelig å rekruttere kvinner i vår bransje. Arbeidstidsordninger i selskapet følger av de ulike stillingene og er uavhengig av kjønn.

Diskriminering

Diskrimineringslovens formål er å fremme likestilling, sikre like muligheter og rettigheter og å hindre diskriminering på grunn av etnisitet, nasjonal opprinnelse, avstamning, hudfarge, språk, religion og livssyn. Konsernet arbeider aktivt, målrettet og planmessig for å ansette kvalifiserte medarbeidere uavhengig av etnisitet, nasjonal opprinnelse, avstamning, hudfarge, språk, religion og livssyn.

Konsernet har som mål å være en arbeidsplass hvor det ikke forekommer diskriminering på grunn av nedsatt funksjonsevne. Konsernet arbeider aktivt og målrettet for å utforme og tilrettelegge de fysiske forholdene slik at virksomhetens ulike funksjoner kan benyttes av flest mulig. For arbeidstakere eller arbeidssøkere med nedsatt funksjonsevne foretas det individuell tilrettelegging av arbeidsplass og arbeidsoppgaver.





Miljørapportering

Konsernet driver ikke virksomhet som påvirker det indre eller ytre miljøet utover tillatte normer, men virksomheten vil kunne forårsake støy, støv og vibrasjoner. Det arbeides kontinuerlig for å redusere negativ miljøpåvirkning gjennom forskjellige tiltak i henhold til bedriftens HMS- og kvalitetssikringssystem. Å utvikle bedriftens standard mht. ytre miljø var et sentralt punkt i handlingsplanen for 2017 og er det også i 2018.


Årsresultat og disponeringer


Regnskapet for morselskapet viser et årsresultat på kr 34,997 mill. mot kr. 35,032 mill. året før.


Årsresultatet på kr. 34,997 mill. for morselskapet foreslås disponert som følger:


Overført til annen egenkapital: kr 34,997 mill.

Fredrikstad, 13. mars 2018


Nils E. Hæstad
Styrets leder


Ketil G. Andersen
Styremedlem


Marcus C. Nilsson
Styremedlem


Erling Omte
Daglig leder





Building a better
working world

Statsautoriserte revisorer
Ernst & Young AS

Dronning Eufemias gate 6, NO-0191 Oslo
Postboks 1156 Sentrum, NO-0107 Oslo

Foretaksregisteret: NO 976 389 387 MVA
Tlf: +47 24 00 24 00

www.ey.no
Medlemmer av Den norske revisorforening

UAVHENGIG REVISORS BERETNING

Til generalforsamlingen i Kynningsrud Fundamentering AS

Uttalelse om revisjonen av årsregnskapet

Konklusjon

Vi har revidert årsregnskapet for Kynningsrud Fundamentering AS som består av selskapsregnskap og konsernregnskap. Selskapsregnskapet og konsernregnskapet består av balanse per 31. desember 2017, resultatregnskap og kontantstrømoppstilling for regnskapsåret avsluttet per denne datoen, og en beskrivelse av vesentlige anvendte regnskapsprinsipper og andre noteopplysninger.

Etter vår mening er årsregnskapet avgitt i samsvar med lov og forskrifter og gir et rettviseende bilde av selskapets og konsernets finansielle stilling per 31. desember 2017, og av deres resultater og kontantstrømmer for regnskapsåret avsluttet per denne datoen i samsvar med regnskapslovens regler og god regnskapsskikk i Norge.

Grunnlag for konklusjonen

Vi har gjennomført revisjonen i samsvar med lov, forskrift og god revisjonsskikk i Norge, herunder de internasjonale revisjonsstandardene (ISA-ene). Våre oppgaver og plikter i henhold til disse standardene er beskrevet i avsnittet *Revisors oppgaver og plikter ved revisjonen av årsregnskapet*. Vi er uavhengige av selskapet og konsernet i samsvar med de relevante etiske kravene i Norge knyttet til revisjon slik det kreves i lov og forskrift. Vi har også overholdt våre øvrige etiske forpliktelser i samsvar med disse kravene. Etter vår oppfatning er innhentet revisjonsbevis tilstrekkelig og hensiktsmessig som grunnlag for vår konklusjon.

Øvrig informasjon

Øvrig informasjon omfatter informasjon i selskapets årsrapport bortsett fra årsregnskapet og den tilhørende revisjonsberetningen. Styret og daglig leder (ledelsen) er ansvarlig for den øvrige informasjonen. Vår uttalelse om revisjonen av årsregnskapet dekker ikke den øvrige informasjonen, og vi attesterer ikke den øvrige informasjonen.

I forbindelse med revisjonen av årsregnskapet er det vår oppgave å lese den øvrige informasjonen med det formål å vurdere hvorvidt det foreligger vesentlig inkonsistens mellom den øvrige informasjonen og årsregnskapet eller kunnskap vi har opparbeidet oss under revisjonen, eller hvorvidt den tilsynelatende inneholder vesentlig feilinformasjon. Dersom vi konkluderer med at den øvrige informasjonen inneholder vesentlig feilinformasjon, er vi pålagt å rapportere det. Vi har ingenting å rapportere i så henseende.

Ledelsens ansvar for årsregnskapet

Ledelsen er ansvarlig for å utarbeide årsregnskapet i samsvar med lov og forskrifter, herunder for at det gir et rettviseende bilde i samsvar med regnskapslovens regler og god regnskapsskikk i Norge. Ledelsen er også ansvarlig for slik intern kontroll som den finner nødvendig for å kunne utarbeide et årsregnskap som ikke inneholder vesentlig feilinformasjon, verken som følge av misligheter eller feil.

Ved utarbeidelsen av årsregnskapet må ledelsen ta standpunkt til selskapets evne til fortsatt drift og opplyse om forhold av betydning for fortsatt drift. Forutsetningen om fortsatt drift skal legges til grunn for årsregnskapet med mindre ledelsen enten har til hensikt å avvikle selskapet eller legge ned virksomheten, eller ikke har noe annet realistisk alternativ.



Building a better
working world

Revisors oppgaver og plikter ved revisjonen av årsregnskapet

Vårt mål er å oppnå betryggende sikkerhet for at årsregnskapet som helhet ikke inneholder vesentlig feilinformasjon, verken som følge av misligheter eller feil, og å avgi en revisjonsberetning som inneholder vår konklusjon. Betryggende sikkerhet er en høy grad av sikkerhet, men ingen garanti for at en revisjon utført i samsvar med lov, forskrift og god revisjonsskikk i Norge, herunder ISA-ene, alltid vil avdekke vesentlig feilinformasjon. Feilinformasjon kan skyldes misligheter eller feil og er å anse som vesentlig dersom den enkeltvis eller samlet med rimelighet kan forventes å påvirke de økonomiske beslutningene som brukerne foretar på grunnlag av årsregnskapet.

Som del av en revisjon i samsvar med lov, forskrift og god revisjonsskikk i Norge, herunder ISA-ene, utøver vi profesjonelt skjønn og utviser profesjonell skepsis gjennom hele revisjonen. I tillegg:

- ▶ identifiserer og anslår vi risikoen for vesentlig feilinformasjon i årsregnskapet, enten det skyldes misligheter eller feil. Vi utformer og gjennomfører revisjonshandlinger for å håndtere slike risikoer, og innhenter revisjonsbevis som er tilstrekkelig og hensiktsmessig som grunnlag for vår konklusjon. Risikoen for at vesentlig feilinformasjon som følge av misligheter ikke blir avdekket, er høyere enn for feilinformasjon som skyldes feil, siden misligheter kan innebære samarbeid, forfalskning, bevisste utelatelser, uriktige fremstillinger eller overstyring av intern kontroll;
- ▶ opparbeider vi oss en forståelse av den interne kontrollen som er relevant for revisjonen, for å utforme revisjonshandlinger som er hensiktsmessige etter omstendighetene, men ikke for å gi uttrykk for en mening om effektiviteten av selskapets interne kontroll;
- ▶ vurderer vi om de anvendte regnskapsprinsippene er hensiktsmessige og om regnskapsestimater og tilhørende noteopplysninger utarbeidet av ledelsen er rimelige;
- ▶ konkluderer vi på om ledelsens bruk av fortsatt drift-forutsetningen er hensiktsmessig, og, basert på innhentede revisjonsbevis, hvorvidt det foreligger vesentlig usikkerhet knyttet til hendelser eller forhold som kan skape betydelig tvil om selskapets evne til fortsatt drift. Dersom vi konkluderer med at det foreligger vesentlig usikkerhet, kreves det at vi i revisjonsberetningen henleder oppmerksomheten på tilleggsopplysningene i årsregnskapet. Hvis slike tilleggsopplysninger ikke er tilstrekkelige, må vi modifisere vår konklusjon. Våre konklusjoner er basert på revisjonsbevis innhentet frem til datoen for revisjonsberetningen. Etterfølgende hendelser eller forhold kan imidlertid medføre at selskapets evne til fortsatt drift ikke lenger er til stede;
- ▶ vurderer vi den samlede presentasjonen, strukturen og innholdet i årsregnskapet, inkludert tilleggsopplysningene, og hvorvidt årsregnskapet gir uttrykk for de underliggende transaksjonene og hendelsene på en måte som gir et rettviseende bilde;
- ▶ innhenter vi tilstrekkelig og hensiktsmessig revisjonsbevis vedrørende den finansielle informasjonen til enhetene eller forretningsområdene i konsernet for å kunne gi uttrykk for en mening om konsernregnskapet. Vi er ansvarlige for å fastsette strategien for, samt å følge opp og gjennomføre konsernrevisjonen, og vi har et udeelt ansvar for konklusjonen på revisjonen av konsernregnskapet.

Vi kommuniserer med styret blant annet om det planlagte omfanget av revisjonen, tidspunktet for vårt revisjonsarbeid og eventuelle vesentlige funn i vår revisjon, herunder vesentlige svakheter i den interne kontrollen som vi avdekker gjennom vårt arbeid.

Uttalelse om øvrige lovmessige krav

Konklusjon om årsberetningen

Basert på vår revisjon av årsregnskapet som beskrevet ovenfor, mener vi at opplysningene i årsberetningen om årsregnskapet, forutsetningen om fortsatt drift og forslaget til disponering av resultatet er konsistente med årsregnskapet og i samsvar med lov og forskrifter.

Uavhengig revisors beretning - Kynningsrud Fundamentering AS

A member firm of Ernst & Young Global Limited

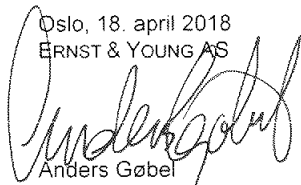


Building a better
working world

Konklusjon om registrering og dokumentasjon

Basert på vår revisjon av årsregnskapet som beskrevet ovenfor, og kontrollhandlinger vi har funnet nødvendige i henhold til internasjonal standard for attestasjonsoppdrag (ISAE) 3000 «Attestasjonsoppdrag som ikke er revisjon eller forenklet revisorkontroll av historisk finansiell informasjon», mener vi at ledelsen har oppfylt sin plikt til å sørge for ordentlig og oversiktlig registrering og dokumentasjon av selskapets regnskapsopplysninger i samsvar med lov og god bokføringskikk i Norge.

Oslo, 18. april 2018
ERNST & YOUNG AS



Anders Gøbel
statsautorisert revisor



Kynningsrud Fundamentering AS

Årsberetning for 2017

Virksomhetens art og tilholdssted

Kynningsrud Fundamentering AS er en ledende totalleverandør innen pele- og spuntarbeider i Norge. Vårt arbeidsområde er Skandinavia.

Konsernet består av morselskapet Kynningsrud Fundamentering AS som er lokalisert i Fredrikstad og Trondheim, det 100 % eide datterselskapet Kynningsrud Grundläggning AB (tidligere FoBe Trading AB) og de to 70 % eide datterselskapene Båsum Boring AS og Båsum Boring Trøndelag AS. Eierandeler i de to sistnevnte selskap ble kjøpt den 15. november 2017.

Kynningsrud Grundläggning AB er lokalisert i Uddevalla i Sverige. Selskapet, som har vært uten aktivitet i flere år, startet opp virksomhet i januar 2017 og leverer pele- og spuntarbeider hovedsakelig i Vest-Sverige, men har hele Sverige som arbeidsområde.

Båsum Boring AS er lokalisert på Krøderen og er en ledende leverandør innen boretjenester, hovedsakelig brønner, gjennom boring og utblokking. Selskapet eies 70 % av Kynningsrud Fundamentering AS, 16 % av TIB Invest AS, 8 % av Stein Båsum Invest AS og 6 % av Nils Gunnar Hanstad.

Båsum Boring Trøndelag AS er lokalisert på Børsa og er en ledende leverandør innen boretjenester, hovedsakelig brønner. Selskapet eies 70 % av Kynningsrud Fundamentering AS, 20,91 % av TIB Invest AS og 9,09 % av Hilde-Anita Grandetrø.

Hallingdal Bergboring AS har forretningskontor på Ål i Hallingdal. Selskapet eies 49 % av Kynningsrud Fundamentering AS og 51 % av Fjellberg Eiendom AS. Hallingdal Bergboring AS har i mange år levert boretjenester til Kynningsrud Fundamentering AS som har vært den største kunden.

FoBe Pålar AB, er lokalisert i Näsvisen. Selskapet utfører gjenging av stålkjernepeler og tilbyr annen bearbeiding og tilleggsutstyr til stålkjernepeler. Selskapet er eiet 60 % av FoBe Produksjon AB og 40 % av Kynningsrud Fundamentering AS.

Ved konsolidering i konsernregnskapet er egenkapitalmetoden brukt.

ANS

Sammen med Hallingdal Bergboring AS har Kynningsrud Fundamentering AS etablert et ANS med 50 % eierandel på hver. AF Kynningsrud Hallingdal ANS er etablert på bakgrunn av et felles prosjekt for JV Farris Bru ANS som går på fundamentering av ny bru over Farrisvannet, som er en del av E18. Prosjektet startet før sommeren 2014 og alt arbeid på prosjektet er slutført i 2016. ANS'et er presentert etter bruttometoden.

Fortsatt drift

I samsvar med regnskapslovens § 3-3a bekreftes det at forutsetningene for fortsatt drift er til stede gjennom et meget bra resultat i 2017, tilfredsstillende egenkapital og likviditet samt





akseptable markedsutsikter. Dette er også forutsatt i budsjett for 2018. Konsernets regnskap er avlagt under denne forutsetningen.

Fremtidig utvikling

De generelle markedsutsiktene for 2018 preges fortsatt av stor konkurranse. Kynningsrud Fundamentering AS hadde ved inngangen til 2017 en god ordresreserve. Situasjonen er ikke like bra ved starten av det nye året. Ordreserven er lav, og vi merker nedgangen i boligutbyggingen. Det kommer imidlertid mange store prosjekter innen infrastruktur utover i 2018, som vi håper å kunne bli en del av. Med sin sterke markedsposisjon er selskapet godt rustet til å møte økt konkurranse.

Redegjørelse for årsregnskapet

Året 2017 startet langt etter budsjett både når det gjaldt omsetning og resultat. Det var negative avvik i forhold til budsjett hver måned helt frem til høsten. Da prognose 1 for året ble utarbeidet i mai ble omsetningen redusert til kr. 450 mill. og resultatet til 5,3 %. Budsjettet var på kr. 485 mill. og resultatet 7 %. Prognose 2 utarbeidet i oktober kom ut med samme omsetning og estimert resultat ble hevet til 6 %.

Året endte opp med en omsetning på kr. 436,3 mill. som er en reduksjon fra kr. 527,9 mill. i 2016. I 2015 var omsetningen kr. 406,9 mill.

Andre driftsinntekter som består av husleieinntekter og gevinst ved salg av varige driftsmidler gikk opp fra kr. 1,3 mill. i 2016 til kr. 3,3 mill. i 2017. Gevinst ved salg av varige driftsmidler gikk opp fra kr. 0,6 mill. til kr. 2,0 mill.

De samlede ordinære investeringene i varige driftsmidler i 2017 var kr. 25,8 mill. i morselskapet og kr. 25,9 mill. i konsernet. Driftsmidler relatert til kjøp av virksomhet utgjorde for konsernet kr 68,9 mill. I 2016 var investeringene på kr. 31,5 mill. Ordinære avskrivninger var på kr 10,8 mill. for morselskapet og kr 12,6 mill. for konsernet mot kr. 9,2 mill. for både morselskapet og konsernet året før.

Totalkapitalen i morselskapet har gått opp med kr. 127,6 mill. til kr. 324,9 mill. i 2017 mot kr. 197,3 mill. i 2016. Egenkapitalandelen pr. 31.12.17 var 20,1 % i morselskapet og 18,9 % i konsernet. Tilsvarende tall i 2016 var 20,1 % i morselskapet og 21,4 % i konsernet.

Når det gjelder kontantstrømmene for konsernet fremstår ikke avviket på kr. 40,5 mill. mellom driftsresultat og kontantstrømmer fra operasjonelle aktiviteter som unaturlig. Kontantstrømmene fra investeringsaktiviteter er relatert til utbetalinger i forbindelse med kjøp av aksjer i Båsum Boring AS og Båsum Boring Trøndelag AS og nyinvesteringer i driftsmidler. Det ble investert i ny pelemaskin til kr. 8,7 mill., ny beltetkran til kr 6,2 mill. og gravemaskin til kr 1,4 mill. I tillegg ble det investert i diverse driftsutstyr og biler, samt at verkstedbygget i Heimdal ble ferdigstilt.

Kontantstrømmene fra finansieringsaktiviteter er i hovedsak relatert til utbetalinger fra konsernkontoen i forbindelse med aksjekjøpene og utbetaling av utbytte.

Konsernets finansieringsevne knyttet til investeringer vurderes som god.

Alle ansatte i Veidekke tilbys å kjøpe aksjer i Veidekke ASA. Gjennom eierskap i Veidekke ASA eier daglig leder indirekte aksjer i Kynningsrud Fundamentering AS. Denne eierandelen er imidlertid ubetydelig.





For øvrig vises til selskapets regnskap med noter, som etter styrets oppfatning gir en fyllestgjørende beskrivelse av selskapets drift og stilling ved årsskiftet.

Finansiell risiko

Overordnet om målsetting og strategi

Konsernets finansielle risiko er noe knyttet til valutasingninger ved at selskapet kjøper råvarer og maskiner fra utlandet. Målsettingen er å avdempe den finansielle risikoen i størst mulig grad. Det brukes i denne forbindelsen terminkontrakter i valuta, trekkrettigheter i valuta og valutakonti.

Markedsrisiko

Svekkelsen av den norske kronen medfører økte priser fra våre leverandører utenfor Norge. Dette er en situasjon som også våre konkurrenter har, så det endrer ikke konkurransesituasjonen i markedet. Konkurransen i Norge øker med etablering av utenlandske konkurrenter som vi har sett tilfeller av de siste årene.

Kredittrisiko

Risikoen for tap på fordringer har vært lav på grunn av at de fleste av konsernets kunder er solide entreprenørbedrifter. Alle kunder kredittsjekkes før oppdraget igangsettes. Historisk har det vært svært lite tap på fordringer.

Likviditetsrisiko

Likviditeten i selskapet er sikret gjennom deltagelse i Veidekkers konsernkonto system. Kynningsrud Fundamentering AS hadde ubenyttede trekkrettigheter pr. 31.12 på NOK 92,2 mill. og den finansielle og likviditetsmessige stillingen må betegnes som god.

Arbeidsmiljø og personale

På alle nivåer i organisasjonen arbeider Kynningsrud Fundamentering AS etter følgende prinsipp: Først HMS! Våre oppdrag skal gjennomføres med høyeste grad av sikkerhet og kvalitet.

I 2017 gikk sykefraværet opp med 1,1 %-poeng; fra 5,3 % i 2016 til 6,4, % i 2017. Det var lavt korttidsfravær, men flere langtidssykmeldte er hovedårsaken til så høyt fravær. Alle sykemeldte ble fulgt tett opp. Kynningsrud Fundamentering AS er IA-bedrift og det arbeides målbevisst for å forebygge sykefravær og å følge opp sykemeldte medarbeidere. Noen av virkemidlene er: Jobbank, jobbrotasjon og et godt databasert oppfølgingsystem av sykmeldte.

Et viktig hjelpemiddel i HMS arbeidet er rapportering av uønskede hendelser, farlige forhold og avvik, slik at man kan unngå skader og avvik. I 2017 ble det rapportert 373 uønskede hendelser/farlige forhold/avvik. Oppfølging av rapportene og tilbakemelding til meldere er prioritert.

HMS handlingsplan er et viktig, forpliktende og levende verktøy for selskapet. Risikovurdering i alle ledd er hovedfokus, og gjennom involveringsverktøyet «Vi i Kynningsrud» har man meget tett oppfølging av tiltak for forebygging av ulykker.





Andre sentrale punkter er opplæring av våre mannskaper i sikker bruk av arbeidsutstyr, samt regelmessig gjennomføring av vernerunder blant ledere på våre arbeidsplasser. Det er også et mål for selskapet at alle medarbeidere skal ha grunnkurs i arbeidsmiljø. Nye medarbeidere i 2017 gjennomførte kurs i januar 2018, og etter dette har nesten 100% av alle medarbeiderne gjennomført dette kurset.

Generelt sett har 2017 vært et bra HMS-år. Selskapet hadde ingen fraværsskader verken blant egne medarbeidere eller blant våre underentreprenører. Skader uten fravær fordelte seg slik: En med alternativ til sykemelding, to med medisinsk behandling og fem førstehjelpsskader. To av skadene gjaldt underentreprenører. At selskapet hadde 3 hendelser med alvorlig skadepotensiale, viser at det fortsatt er viktig å bruke store ressurser på systematisk sikkerhetsarbeid.

Kynningsrud Fundamentering AS hadde ved årsskiftet 89 medarbeidere og gjennomsnittlig årsverk for året var 92,5. Av medarbeiderne er det 5 kvinner som arbeider i administrasjonen. Konsernet har hatt 153 årsverk i 2017.

Trivselsmålinger blir kvartalsvis utført gjennom «Vi i Kynningsrud». Målingene viser at arbeidsmiljøet og trivselen er meget godt. Ved avvik blir tiltak raskt iverksatt.

Konsernets forskjellige arbeidsmiljøutvalg har regelmessig avholdt møter i 2017. En rekke saker er blitt behandlet i utvalgene og løsninger er forelagt de berørte avdelingene.

Samarbeidet med de ansattes organisasjoner har vært konstruktivt og bidratt positivt til driften.

Likestilling

Konsernet har som mål å være en arbeidsplass der det råder full likestilling mellom kvinner og menn. Konsernet har ingen forskjellsbehandling når det gjelder ansettelse av kvinner i forhold til menn. Det er imidlertid vanskelig å rekruttere kvinner i vår bransje. Arbeidstidsordninger i selskapet følger av de ulike stillingene og er uavhengig av kjønn.

Diskriminering

Diskrimineringslovens formål er å fremme likestilling, sikre like muligheter og rettigheter og å hindre diskriminering på grunn av etnisitet, nasjonal opprinnelse, avstamning, hudfarge, språk, religion og livssyn. Konsernet arbeider aktivt, målrettet og planmessig for å ansette kvalifiserte medarbeidere uavhengig av etnisitet, nasjonal opprinnelse, avstamning, hudfarge, språk, religion og livssyn.

Konsernet har som mål å være en arbeidsplass hvor det ikke forekommer diskriminering på grunn av nedsatt funksjonsevne. Konsernet arbeider aktivt og målrettet for å utforme og tilrettelegge de fysiske forholdene slik at virksomhetens ulike funksjoner kan benyttes av flest mulig. For arbeidstakere eller arbeidssøkere med nedsatt funksjonsevne foretas det individuell tilrettelegging av arbeidsplass og arbeidsoppgaver.





Miljørapportering

Konsernet driver ikke virksomhet som påvirker det indre eller ytre miljøet utover tillatte normer, men virksomheten vil kunne forårsake støy, støv og vibrasjoner. Det arbeides kontinuerlig for å redusere negativ miljøpåvirkning gjennom forskjellige tiltak i henhold til bedriftens HMS- og kvalitetssikringssystem. Å utvikle bedriftens standard mht. ytre miljø var et sentralt punkt i handlingsplanen for 2017 og er det også i 2018.


Årsresultat og disponeringer


Regnskapet for morselskapet viser et årsresultat på kr 34,997 mill. mot kr. 35,032 mill. året før.


Årsresultatet på kr. 34,997 mill. for morselskapet foreslås disponert som følger:


Overført til annen egenkapital: kr 34,997 mill.

Fredrikstad, 13. mars 2018


Nils E. Hæstad
Styrets leder


Ketil G. Andersen
Styremedlem


Marcus C. Nilsson
Styremedlem


Erling Omte
Daglig leder





Kynningsrud Fundamentering AS

Resultatregnskap

Morselskapet		(Alle tall i 1000)	Note	Konsernet	
2017	2016			2017	2016
Driftsinntekter og driftskostnader					
436 313	527 890	Salgsinntekt	11,12,18	457 772	527 890
3 306	1 258	Annen driftsinntekt		3 611	1 258
439 619	529 148	Sum driftsinntekter		461 383	529 148
122 160	114 355	Materialer		127 025	114 355
91 340	101 879	Underentreprenører		91 410	101 879
84 540	81 147	Lønnskostnader m.m	13,14,15,16	91 889	81 147
10 752	9 153	Avskrivninger	1	12 632	9 156
84 803	178 327	Annen driftskostnad	16,18,19	93 113	178 365
393 595	484 861	Sum driftskostnader		416 069	484 902
46 024	44 287	Driftsresultat		45 314	44 246
Finansinntekter og finanskostnader					
0	0	Resultat fra investering i tilknyttede selskap	3	-471	3 778
2 954	4 609	Annen finansinntekt		2 090	2 796
18	78	Renteinntekt fra foretak i samme konsern	18	20	82
1 361	1 334	Rentekostnad til foretak i samme konsern	18	1 363	1 334
2 316	2 211	Annen finanskostnad		2 646	2 211
705	-1 142	Netto finansposter		2 370	-3 111
45 319	45 429	Ordinært resultat før skattekostnad		42 944	47 357
10 322	10 397	Skattekostnad på ordinært resultat	9	10 071	10 397
34 997	35 032	Årsresultat		32 873	36 960
		Minoritetens andel		5	
Disponering / fordeling av overskudd					
0	32 700	Avsatt til utbytte	7	15 500	32 700
34 997	2 332	Overført fra / avsatt til annen egenkapital	7	17 373	4 260
34 997	35 032	Sum disponert / fordelt		32 873	36 960



Kynningsrud Fundamentering AS



Balanse pr. 31.12.

Morselskapet		(Alle tall i 1000)	Note	Konsernet	
2017	2016			2017	2016
EIENDELER					
Anleggsmidler					
0	0	Goodwill	1	60 026	0
0	0	Sum immaterielle eiendeler		60 026	0
28 710	24 889	Tomter, bygninger og annen fast eiendom	1	28 710	24 889
75 607	66 007	Maskiner, driftsløsøre, inventar, verktøy, o.l.	1	106 027	66 362
104 317	90 896	Sum varige driftsmidler		134 737	91 251
74 832	827	Aksjer i datterselskap	2	0	0
14 860	14 860	Aksjer i tilknyttet selskap	3	16 428	17 659
0	0	Langsiktige fordringer	16	3 148	0
89 692	15 687	Sum finansielle anleggsmidler		19 576	17 659
194 009	106 583	Sum anleggsmidler		214 339	108 910
Omløpsmidler					
41 552	39 600	Varer	5	45 691	39 600
68 748	39 348	Kundefordringer	6	102 530	39 348
13 623	7 825	Fordringer konsernselskap		13 164	7 825
3 976	688	Andre fordringer		7 076	694
86 347	47 861	Sum fordringer		122 770	47 867
2 952	3 216	Bankinnskudd, kontanter og lignende	4	11 470	3 216
130 851	90 677	Sum omløpsmidler		179 931	90 683
324 860	197 260	SUM EIENDELER		394 270	199 593




Kynningsrud Fundamentering AS

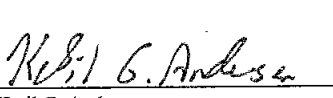



Balanse pr. 31.12.


Morselskapet		(Alle tall i 1000)	Note	Konsernet	
2017	2016			2017	2016
EGENKAPITAL OG GJELD					
Egenkapital					
10 200	10 200	Selskapskapital	7,8	10 200	10 200
44 000	0	Annen innskutt egenkapital		44 000	0
54 200	10 200	Sum innskutt egenkapital		54 200	10 200
10 947	29 485	Annen egenkapital	7	11 654	32 418
0	0	Minoritetsinteresse		8 605	0
65 147	39 685	Sum egenkapital		74 459	42 618
Avsetning for forpliktelser					
1 276	1 595	Pensjonsforpliktelser	14	1 276	1 595
7 575	14 157	Utsatt skatt	9	11 283	14 157
Annen langsiktig gjeld					
0	0	Langsiktig gjeld til kredittinstitusjoner		3 754	0
0	0	Annen langsiktig gjeld		7 000	0
8 851	15 752	Sum langsiktig gjeld		23 313	15 752
Kortsiktig gjeld					
137 404	24 641	Konsernkonto	10	136 243	23 998
0	0	Kassekreditt		1 257	0
37 911	43 792	Leverandørgjeld		48 262	43 821
27 218	0	Gjeld til foretak i samme konsern		27 218	0
6	8 872	Betalbar skatt	9	1 031	8 872
19 045	7 570	Skyldige offentlige avgifter		26 537	7 570
0	32 700	Utbytte		0	32 700
29 278	24 248	Annen kortsiktig gjeld	17	55 950	24 262
250 862	141 823	Sum kortsiktig gjeld		296 498	141 223
259 713	157 575	Sum gjeld		319 811	156 975
324 860	197 260	SUM GJELD OG EGENKAPITAL		394 270	199 593

Fredrikstad, 13. mars 2018


 Nils E. Høstad
 Styrets leder


 Ketil G. Andersen
 Styremedlem


 Marcus C. Nilsson
 Styremedlem


 Erling Omre
 Daglig leder



Regnskapsprinsipper

Generelt

Årsregnskapet er satt opp i samsvar med regnskapslovens bestemmelser og god regnskapsskikk.

Langsiktige tilvirkningskontrakter (prosjekter)

Kynningsrud Fundamentering AS sin virksomhet består hovedsakelig i utførelse av underentreprenøroppdrag (prosjekter), med varighet fra noen dager/uker til flere år. Faktureringen skjer normalt i takt med utførelsen av arbeidet, men det forekommer avvikende betalingsplaner.

For prosjekter foretas det løpende inntektsføring i takt med utførelsen av arbeidet, basert på forventet sluttresultat. Dette innebærer at man resultatfører opparbeidet andel av forventet sluttresultat, basert på fullføringsgrad (prosent av fullførelse). Fullføringsgrad er lik påløpte kostnader dividert med totalt estimerte kostnader. For prosjekter som forventes å gi tap, er hele tapet resultatført. Det gjøres avsetninger for konstaterte og påregnelige garantiarbeider. Tilleggskrav inntektsføres når de er sikre.

Skattemessig vurderes prosjekter under utførelse til direkte tilvirkningskostnad. Dekningsbidrag inntektsføres først ved ferdigstilling. Differansen mellom regnskapsmessig og skattemessig vurdering inngår i beregningen av utsatt skatt.

Arbeidsfellesskap

Kynningsrud Fundamentering AS har i 2017 vært deltager i to arbeidsfellesskap sammen med Veidekke Entreprenør AS. P-Hus Torvet i Kristiansand med 30 % og B4 Munch Brygge i Oslo med 50 %. Arbeidene ved begge prosjektene ble ferdige i 2017. Arbeidsfellesskapene er presentert etter bruttometoden.

ANS

Sammen med Hallingdal Bergboring AS har Kynningsrud Fundamentering AS etablert et ANS med 50 % eierandel på hver. AF Kynningsrud Hallingdal ANS er etablert på bakgrunn av et felles prosjekt for JV Farris Bru ANS som går på fundamentering av ny bru over Farrisvannet, som er en del av E18. Prosjektet startet før sommeren 2014 og alt arbeid på prosjektet ble slutført i 2016. ANS'et er presentert etter bruttometoden.

Klassifisering og generelle regler for vurdering av balanseposter

Eiendeler bestemt til varig eie eller bruk er klassifisert som anleggsmidler. Eiendeler som er tilknyttet varekretsløpet, er klassifisert som omløpsmidler. Fordringer klassifiseres som omløpsmidler hvis de skal tilbakebetales i løpet av ett år etter utbetalingstidspunktet. For gjeld er analoge kriterier lagt til grunn.

Omløpsmidler vurderes til laveste av anskaffelseskost og virkelig verdi. Kortsiktig gjeld balanseføres til nominelt beløp på etableringstidspunktet.





Anleggsmidler vurderes til anskaffelseskost. Varige anleggsmidler som har begrenset levetid, avskrives lineært over forventet økonomisk levetid. Anleggsmidlene nedskrives til virkelig verdi ved verdifall som ikke forventes å være forbigående. Langsiktig gjeld i norske kroner balanseføres til nominelt beløp på etableringstidspunktet.

Varige driftsmidler

Varige driftsmidler balanseføres og avskrives lineært over driftsmidlenes økonomiske levetid. Direkte vedlikehold av driftsmidler kostnadsføres løpende under driftskostnader. Påkostninger eller forbedringer tillegges driftsmidlets kostpris og avskrives i takt med driftsmidlet. Skillet mellom vedlikehold og påkostning/forbedring regnes i forhold til driftsmidlets stand ved anskaffelse av driftsmidlet. Innredning i leide lokaler balanseføres og avskrives over leiekontraktens løpetid.

Pensjonskostnader

Selskapet implementerte i 2013 nye regnskapsregler for ytelsesbaserte pensjonsordninger som følge av at konsernet har endret sine prinsipper for regnskapsføring av pensjon. Selskapet har valgt å anvende alternativet i NRS 6.4A som tillater anvendelse av IAS 19R. Endring i standarden innebærer at pensjonsforpliktelse og pensjonsmidler skal regnskapsføres til virkelig verdi, og at en ikke lenger kan bruke "korridormetoden" for regnskapsføring av estimatavvik for pensjoner. Bortfall av korridormetoden innebærer at aktuariemessige gevinster og tap skal føres som en verdiendring direkte mot egenkapital. Periodens opptjente pensjonsrettigheter og netto rentekostnad presenteres under det ordinære resultatet, mens "revalueringer", så som estimatavvik, blir ført som en verdiendring med motpost annen egenkapital. Ved beregning av forventet avkastning på pensjonsmidler skal diskonteringsrente på pensjonsforpliktelsen benyttes.

Driftsbeholdninger

Driftsbeholdningene er vurdert til laveste verdi av anskaffelseskost og virkelig verdi.

Fordringer

Kundefordringene er ført opp i balansen etter fradrag for avsetning til forventede tap.

Skatter

Skattekostnaden i resultatregnskapet omfatter både periodens betalbare skatt og endring i utsatt skatt. Utsatt skatt beregnes med 23 % på grunnlag av de midlertidige forskjellene som eksisterer mellom regnskapsmessige og skattemessige verdier, og på grunnlag av eventuelt ligningsmessig underskudd til fremføring ved utgangen av regnskapsåret. Skatteøkende og skattereduserende midlertidige forskjeller som reverserer eller kan reversere i samme periode, utlignes. Utsatt skattefordel på netto skattereduserende forskjeller som ikke er utlignet og på underskudd til framføring, balanseføres i den grad skattefordelen antas å kunne utnyttes gjennom framtidige skattepliktige overskudd. Utsatt skatt og skattefordel som kan balanseføres, er oppført netto i balansen.

Valuta

Pengeposter, kundefordringer og leverandørgjeld i utenlandsk valuta vurderes etter kursen ved regnskapsårets slutt. Valutakursdifferanser presenteres som annen finansinntekt og annen finanskostnad i regnskapet.





Aksjer i datterselskap

Aksjer i datterselskap er bokført til anskaffelseskost med mindre nedskrivning har vært nødvendig.

Kynningsrud Fundamentering AS er datterselskap av Veidekke Entreprenør AS, og inngår således i Veidekke ASA sitt konsernregnskap sammen med egne datterselskap.

Konsernregnskapet for Veidekke ASA er tilgjengelig på konsernets hjemmeside:
www.veidekke.no

Aksjer i tilknyttet selskap

Investering i 40 % av aksjene i FoBe Pålar AB og 49 % av aksjene i Hallingdal Bergboring AS er i selskapsregnskapet presentert etter kostmetoden. I konsernregnskapet er egenkapitalmetoden brukt. For Hallingdal Bergboring AS er det i konsernregnskapet benyttet egenkapitalmetoden frem til 2016. I 2017 er ikke resultatandel tatt inn, da selskapet ikke lenger har bestemmende innflytelse i det tilknyttede selskapet.

Konsolideringsprinsipper

I konsernregnskapet erstattes posten aksjer i datterselskaper med datterselskapets eiendeler og gjeld. Konsernregnskapet utarbeides som om konsernet var en økonomisk enhet. Transaksjoner og mellomværende mellom selskapene i konsernet elimineres.

Kjøpte datterselskaper regnskapsføres i konsernregnskapet basert på morselskapets anskaffelseskost. Anskaffelseskost tilordnes identifiserbare eiendeler og gjeld i datterselskapet, som oppføres i konsernregnskapet til virkelig verdi på oppkjøpstidspunktet. Eventuell merverdi ut over hva som kan henføres identifiserbare eiendeler og gjeld balanseføres som goodwill. Goodwill avskrives lineært over de oppkjøpte eiendelenes forventede levetid.

Det utenlandske datterselskapet er en selvstendig enhet. Omregning av regnskapene skjer etter dagskursmetoden. Dagskursmetoden innebærer at balansen omregnes med balansedagens kurs, og at resultatregnskapet omregnes til en gjennomsnittskurs for året. Alle omregningsdifferanser føres direkte mot egenkapitalen.

Kontantstrømoppstilling

Kontantstrømoppstillingen er utarbeidet etter den indirekte metoden. Det benyttes samme definisjon av kontanter i kontantstrømoppstillingen som i balansen.





Noter til regnskapet for 2017

Note 1 Varige driftsmidler

(Alle tall i 1000)

Morselskapet

Varige driftsmidler	Goodwill	Tomter/bygninger og annen eiendom	Maskiner, driftsløsøre og inventar	Sum varige driftsmidler
Anskaffelseskost pr 01.01.17		26 878	125 627	152 505
Tilgang kjøp av virksomhet				
Tilgang kjøpte driftsmidler		4 645	21 186	25 831
Avgang solgte driftsmidler (ansk.kost)			-8 158	-8 158
Omregningsdifferanser				
Anskaffelseskost 31.12.17	-	31 523	138 655	186 494
Akkumulerte avskrivninger 31.12.17		-2 813	-63 048	-65 861
Akkumulerte nedskrivninger 31.12.17			-	-
Omregningsdifferanser				
Balansført verdi pr. 31.12.17	-	28 710	75 607	120 633
Årets avskrivninger		-824	-9 928	-10 752
Avskrivningssatser	10,00 %	2,50 %	7 % -33 %	
Årets nedskrivninger		-	-	-

Konsernet

Varige driftsmidler	Goodwill	Tomter/bygninger og annen eiendom	Maskiner, driftsløsøre og inventar	Sum varige driftsmidler
Anskaffelseskost pr 01.01.17	-	26 878	125 985	152 863
Tilgang kjøp av virksomhet	60 786	-	68 901	129 687
Tilgang kjøpte driftsmidler		4 645	21 268	25 913
Avgang solgte driftsmidler (ansk.kost)		-	-8 158	-8 158
Omregningsdifferanser			18	18
Anskaffelseskost 31.12.17	60 786	31 523	208 014	300 323
Akkumulerte avskrivninger 31.12.17	-760	-2 813	-101 987	-105 560
Akkumulerte nedskrivninger 31.12.17		-	-	-
Omregningsdifferanser				
Balansført verdi pr. 31.12.17	60 026	28 710	106 027	194 763
Årets avskrivninger	-760	-824	-10 667	-12 251
Årets nedskrivninger				-

Både morselskapet og konsernet benytter lineære avskrivninger for alle varige driftsmidler.

Den økonomiske levetiden er beregnet til:

* Bygninger og annen fast eiendom

20-50 år

* Maskiner og inventar

3-15 år

* Tomter

Evig





Noter til regnskapet for 2017

(alle tall i 1000)

Note 2 – Aksjer i datterselskap

Kynningsrud Fundamentering AS eier 100 % av aksjene i Kynningsrud Grundläggning AB (tidligere FoBe Trading AB). Aksjene representerer også 100 % stemmeandel i selskapet. Selskapet har forretningskontor i Hudiksvalls kommune, Gävleborg i Sverige.

Bokført verdi av investeringen utgjør tnok 827. Det har ikke vært endringer i perioden.

Kynningsrud Fundamentering AS kjøpte 70 % av aksjene i Båsum Boring AS den 15. november 2017. Aksjene representerer også 70 % stemmeandel i selskapet. Selskapet har forretningskontor i Krødsherad kommune.

Bokført verdi av investeringen utgjør tnok 64 311.

Kynningsrud Fundamentering AS kjøpte 70 % av aksjene i Båsum BoringTrøndelag AS den 15. november 2017. Aksjene representerer også 70 % stemmeandel i selskapet. Selskapet har forretningskontor i Skaun kommune.

Bokført verdi av investeringen utgjør tnok 9 695.

Note 3 – Aksjer i tilknyttet selskap

Kynningsrud Fundamentering AS eier 40 % av aksjene i FoBe Pålar AB. Aksjene representerer også 40 % stemmeandel i selskapet. Selskapet har forretningskontor i Hudiksvalls kommune, Gävleborg i Sverige. Selskapet har avvikende regnskapsår fra 1. juli til 30. juni. Selskapets andel av resultat og egenkapital er konsolidert inn i konsernregnskapet etter egenkapitalmetoden. Merverdi maskiner avskrives med 20 % pr. år og goodwill med 10 % pr. år.

Regnskapstallene 01.01.17 – 31.12.17 (TNOK)	100 %	40 %
Omsetning	3 836	1 534
Årsresultat	- 97	- 39
Avskrivning goodwill og merverdier		-148
Resultat i konsernregnskap		20
Egenkapital	1 943	777

Bokført verdi av investeringen utgjør tnok 1 860. Det har ikke vært endringer i perioden.

Rest merverdi maskiner pr. 31.12.17 utgjør tnok 0
Rest goodwill pr. 31.12.17 utgjør tnok 318





Noter til regnskapet for 2017

(alle tall i 1000)

Kynningsrud Fundamentering AS eier 49 % av aksjene i Hallingdal Bergboring AS. Aksjene representerer også 49 % stemmeandel i selskapet. Selskapet har forretningskontor på Ål i Hallingdal.

Selskapets andel av resultat og egenkapital fra tidligere år er konsolidert inn i konsernregnskapet etter egenkapitalmetoden.

Merverdi maskiner avskrives med 20 % pr. år og goodwill med 10 % pr. år.

Grunnet vi ikke lenger har bestemmende innflytelse, er det ikke konsolidert inn noen andel av resultatet for 2017. Avskrivning på goodwill og merverdier er imidlertid videreført og utgjør tnok 284.

Bokført verdi av investeringen utgjør tnok13 000. Det har ikke vært endringer i perioden.

Rest merverdi maskiner pr. 31.12.17 utgjør tnok 0

Rest goodwill pr. 31.12.17 utgjør tnok 782

Note 4 – Bankinnskudd

Morselskapet			Konsernet	
2017	2016		2017	2016
2 915	3 120	Bundne bankinnskudd	4 800	3 120
37	96	Andre bankinnskudd/kontanter	6 670	96
2 952	3 216	Sum bankinnskudd	11 470	3 216

Note 5 – Varebeholdninger

Morselskapet			Konsernet	
2017	2016		2017	2016
41 552	39 600	Ferdigvarer	45 691	39 600





Noter til regnskapet for 2017 (alle tall i 1000)

Note 6 – Kundefordringer

Morselskapet			Konsernet	
2017	2016		2017	2016
48 881	14 391	Bokførte kundefordringer	79 544	14 391
14 284	16 188	Innestående iht kontrakt	14 284	16 188
11 968	13 884	Utført, ikke fakturert	14 492	13 884
-6 385	- 5 115	Fakturert, ikke utført	-6 385	- 5 115
68 748	39 348	Sum kundefordringer	101 935	39 348

Det er ingen indikasjoner på at noen av kundefordringene ved årsskiftet må anses som tapte.

Note 7 – Egenkapital

Morselskapet

	Aksje- kapital	Annen innskutt		SUM
		EK	Annen EK	
Årets endring egenkapital				
Egenkapital 01.01.17	10 200	-	29 485	39 685
Årets resultat			34 997	34 997
Verdiendring netto pensjonsforpliktelse			-448	-448
Netto konsernbidrag		44 000	-53 087	-9 087
Egenkapital 31.12.17	10 200	44 000	10 947	65 147

Konsernet

	Aksje- kapital	Annen innskutt		MI	SUM
		EK	Annen EK		
Årets endring egenkapital					
Egenkapital 01.01.17	10 200	-	32 418		42 618
Tilgang kjøp av virksomhet				8 600	8 600
Årets resultat			32 719	5	32 724
Verdiendring netto pensjonsforpliktelse			-448		-448
Netto konsernbidrag		44 000	-53 087		-9 087
Kursjusteringer			52		52
Egenkapital 31.12.17	10 200	44 000	11 654	8 605	74 459





Noter til regnskapet for 2017

(alle tall i 1000)

Note 8 – Antall aksjer, aksjeeiere m.v.

Totalt 6 000 aksjer pålydende kr 1 700,- som fordeler seg slik:

	<u>Antall aksjer</u>	<u>Eierandel %</u>
Veidekke EntreprenørAS	6 000 aksjer	100,00 %

Note 9 – Skatt

Morselskapet

Årets skattekostnad (på ordinært resultat)

Betalbar skatt	16 770
Direkteført verdiendring pensjoner	134
Effekt av endring i skattesats	- 329
<u>Endring utsatt skatt</u>	<u>- 6 253</u>
<u>Skattekostnad på ordinært resultat for morselskapet</u>	<u>10 322</u>

Nedenfor er det gitt en spesifisering over forskjellene mellom det regnskapsmessige resultat før skattekostnad og årets skattegrunnlag.

Resultat før skattekostnad	45 318
+/- Permanente forskjeller	- 915
+/- Direkteført verdiendring pensjoner	-582
+/- Konsernbidrag	- 69 850
<u>+/- Endring midlertidige forskjeller</u>	<u>26 053</u>
Alminnelig inntekt	24
<u>Skattemessig fremførbart underskudd</u>	<u>0</u>
<u>Årets skattegrunnlag</u>	<u>24</u>

Betalbar skatt 24% 6

Utsatt skatt/utsatt skattefordel er beregnet på grunnlag av de forskjeller som eksisterer ved utgangen av regnskapsåret mellom regnskapsmessige og skattemessige verdier. Det er beregnet utsatt skatt/utsatt skattefordel av følgende poster:





Noter til regnskapet for 2017

(alle tall i 1000)

Spesifikasjon av grunnlag utsatt skatt

	2017	2016	Endring
Anleggsmidler	29 160	24 566	4 594
Langs.tilv.kontrakter	20 713	47 894	-27 181
Varebeholdning	-564	-729	165
Diverse avsetninger	-3 150	-3 650	500
Regnsk. avsetning til tap på prosjekter	-11 950	-7 500	-4 450
Avsatt pensjonsforpliktelse	-1 276	-1 595	318
SUM	32 933	58 986	-26 054
Fremførbart underskudd	0	0	0
Grunnlag for beregning av utsatt skatt	32 933	58 986	26 054
Anvendt skattesats: 23/24 % - Utsatt skatt	7 575	14 57	-6 582

I henhold til regnskapsstandard for behandling av skatt er midlertidige negative og positive forskjeller som reverserer eller kan reverseres i samme periode utlignet og nettoført.

Forklaring til hvorfor årets skattekostnad ikke utgjør 24 % av resultat før skatt

24 % av skatt av resultat før skatt	10 877
Permanente forskjeller (24 %)	- 226
Effekt av endret skattesats	- 329
Beregnet skattekostnad	10 322

Effektiv skattesats *)

*) skattekostnad i forhold til resultat før skatt 22,8 %

Konsernet

Årets skattekostnad (på ordinært resultat)

Betalbar skatt	17 270
Direkteført verdiendring pensjoner	134
Effekt av endring i skattesats	- 491
Endring utsatt skatt	- 6 842
Skattekostnad på ordinært resultat for konsernet	10 071



**Noter til regnskapet for 2017**

(alle tall i 1000)

Spesifikasjon av grunnlag utsatt skatt

	2017	2016	Endring
Anleggsmidler	48 736	24 566	24 170
Langs.tilv.kontrakter	20 713	47 894	-27 181
Varebeholdning	-564	-729	165
Fordringer	-2 474	0	-2 474
Diverse avsetninger	-4 150	-3 650	-500
Gevinst-/tapskonto	22		22
Regnsk. avsetning til tap på prosjekter	-11 950	-7 500	-4 450
Avsatt pensjonsforpliktelse	-1 276	-1 595	318
SUM	49 057	58 986	-9 930
Fremførbart underskudd	0	0	0
Grunnlag for beregning av utsatt skatt	49 057	58 986	-9 930
Anvendt skattesats: 23%/24% - Utsatt skatt	11 283	14 157	-2 874

Note 10 – Konsernkonto

Ubenyttede trekkrettigheter på konsernkonto pr. 31.12.2017 er for morselskapet tnok 92 219 og for konsernet tnok 102 215.

Det er avgitt kausjonserklæring pålydende NOK 3,6 mrd for Veidekkes låneramme under konsernkontosystemet i DnB Bank ASA der alle deltagere er solidarisk ansvarlig.

Note 11 – Salgsinntekter - fordelt på geografiske markeder

Morselskapet			Konsernet	
2017	2016		2017	2016
428 518	527 192	Norge	443 963	527 192
7 795	698	Sverige	22 094	698
436 313	527 890	Sum	466 057	527 192





Noter til regnskapet for 2017

(alle tall i 1000)

Note 12 – Prosjekter under utførelse

Morselskapet			Konsernet	
2017	2016		2017	2016
138 114	430 860	Akkumulerte inntekter	146 875	430 860
- 983	35 650	Akkumulerte prosjektbidrag	1 244	35 650

Morselskapet har avgitt garantier gjennom sin bankforbindelse med til sammen tnok 30 548 mot tnok 57 693 pr. 31.12.2016. Konsernet har avgitt garantier med til sammen tnok 38 117.

Gjenværende omsetning på tapsprosjekter under utførelse tnok 20 517.

Note 13 – Lønnskostnader m.m

Morselskapet			Konsernet	
2017	2016		2017	2016
66 626	65 795	Lønn	72 556	65 795
9 906	9 524	Arbeidsgiveravgift	11 018	9 524
4 482	2 695	Pensjonskostnader	4 759	2 695
3 526	3 133	Andre personalkostnader	3 596	3 113
84 540	81 147	Sum	91 929	81 147

Note 14 – Pensjoner

Selskapet har både innskuddsbaserte- og ytelsesbaserte pensjonsplaner. For de innskuddsbaserte planene er kostnaden lik periodens innskudd for medarbeidernes pensjonssparing. Innskuddet fastsettes på basis av lønn. For lønn mellom 1G og 6G innbetales et innskudd på 5 % av lønn, og for lønn mellom 6G og 12G innbetales 8 %. Medarbeiderne kan selv velge risikoprofil med hensyn til forvaltning av pensjonskontoen. For medarbeidere eldre enn 59 år og som jobbet i selskapet 31. desember 2012 foreligger det en ytelsesbasert ordning. For den ytelsesbaserte pensjonsordningen har selskapet forpliktet seg til å utbetale en pensjon av en nærmere angitt størrelse, og hvor selskapet har risikoen for avkastningen av midlene. Opptjeningstiden for å få full alderspensjon fra denne ordningen er minimum 30 år. Ordningene oppfyller kravene til Lov om obligatorisk tjenstepensjon.





	Sikrede	Usikrede	Sum 2017	Sikrede	Usikrede	Sum 2016
Årets opptjening	-173	0	-173	-1 033	0	-1 033
Renter på forpliktelsen	24	0	24	63	0	63
Avkastning på midlene	0	0	0	0	0	0
Kostnader ytelsesordninger	-149	0	-149	-970	0	-970
Overgang til ny pensjonsordning	0	0	0	0	0	0
Kostnader innskuddsordning	3 167	0	3 167	2 312	0	2 312
Kostnader tilskuddsordninger (ny AFP)	0	1 464	1 464	0	1 353	1 353
Pensjonskostnader totalt	3 018	1 464	4 482	1 342	1 353	2 695
Pensjonsforpliktelser	10 590	836	11 426	12 433	672	13 105
Pensjonsmidler	-10 150	0	-10 150	-11 510	0	-11 510
Balanseførte netto pensjonsmidler	440	836	1 276	923	672	1 595
Årets estimatendring midler og pensjonsforpliktelser	582	0	582	780	0	780
Verdiendring etter skatt ført direkte mot egenkapitalen	448	0	448	593	0	593
Økonomiske forutsetninger:			2017	2016		
Avkastning på pensjonsmidler			2,30 %	2,10 %		
Diskonteringsrente			2,30 %	2,10 %		
Årlig lønnsvekst			2,50 %	2,25 %		
Årlig G-regulering			2,25 %	2,00 %		
Årlig regulering av pensjoner under utbetaling			0,00 %	0,00 %		

AFP i privat sektor er et livsvarig tillegg til alderspensjon fra folketrygden, og som utbetales tidligst fra 62 år. Selskapet har AFP for sine medarbeidere. Det er en rekke vilkår som må være oppfylt for at en medarbeider har rett til AFP. AFP-ordningen er en ytelsesbasert flerforetakspensjonsordning og finansieres gjennom premier som fastsettes prosentmessig av lønn. Foreløpig foreligger ingen pålitelig måling og allokering av forpliktelse og midler i ordningen. Regnskapsmessig blir ordningen behandlet som en innskuddsbasert pensjonsordning hvor premiebetalingen kostnadsføres løpende, og ingen avsetninger foretas i regnskapet. Dersom ordningen hadde vært balanseført, ville implementeringsvirkningen vært vesentlig. For 2017 var premien 2,5 % av lønn mellom 1 G og 7,1 G, og for 2018 er premien uendret, dvs. 2,5 %.

Det svenske datterselskapet er ikke pliktig å ha tjenstepensjon. De norske datterselskapene har innskuddspensjonsordninger for alle ansatte, som tilfredsstiller Lov om obligatorisk tjenstepensjon. Båsum Boring AS og Båsum Boring Trøndelag AS har i vår eierperiode en kostnad på hhv. tnok 95 og tnok 61 til innskuddspensjon.





Noter til regnskapet for 2017 (alle tall i 1000)

Note 15 – Antall ansatte

Morselskapet har i regnskapsåret hatt gjennomsnittlig 92,5 årsverk, konsernet har hatt 153 årsverk.

Note 16 – Ytelser til ledende personer og revisor

Godtgjørelser til ledelsen

Det er utbetalt lønn og andre godtgjørelser til daglig leder med tnok 1 632. Andre ytelser utover lønn er tnok 233.

Det er ikke inngått særskilt avtale om sluttvederlag for daglig leder ved eventuell fratredelse. Daglig leder kan si opp ansettelsesavtalen med 6 måneders oppsigelsestid. Selskapet kan ilegge daglig leder 12 måneders karantene, mot at daglig leder opprettholder sine betingelser i karantenetiden.

Daglig leder er del av den sikrede pensjonsordning med samme betingelser som øvrige ansatte og han har som andre ledende ansatte en bonusordning som er resultatavhengig.

Det er ikke utbetalt styrehonorar i regnskapsåret.

Honorar til revisor (Alle beløp eks. mva)

Morselskapet			Konsernet	
2017	2016		2017	2016
251	283	Revisjon	305	288
4	18	Revisjonsrelatert bistand	19	18
10	18	Skatterelatert bistand	10	18
0	15	Øvrig bistand	36	15
265	334	Sum	370	339





Noter til regnskapet for 2017 (alle tall i 1000)

Note 17 – Garantiavsetninger mv

Morselskapet			Konsernet	
2017	2016		2017	2016
500	3 800	Avsetninger for usikkerhet 01.01.	1 500	3 800
5 000	500	Nye avsetn.usikkerhet avsl. prosj.	5 200	500
-250	-250	Årets faktiske reklamasjonskostnader	-450	-250
-250	-3 550	Tilbakeførte garantiforpliktelser	-250	-3 550
5 000	500	Sum avsetning for usikkerhet 31.12	6 000	500

Note 18 – Transaksjoner med nærstående parter

Selskapet har flere forskjellige transaksjoner med nærstående parter. Alle transaksjoner er foretatt som en del av den ordinære forretningsvirksomheten og til armlengdes prinsipper.

De vesentligste transaksjoner som er foretatt er som følger:

Nærstående selskap	Tilknytning	Eierandel	Omsetning	Kjøp av varer og tjenester	Renteinntekt	Rentekostnad
Veidekke ASA	Morselskap	100 %			20	1 327
Veidekke Entreprenør AS	Morselskap	100 %	133 556	46 094		36
Veidekke Entreprenad AB	Søsterselskap	100 %	713			
Leif Grimsrud AS	Søsterselskap	80 %	8 486			
Lilleby Eiendom AS	Søsterselskap	50 %	513			
Kynningsrud Grundlaggnng AB	Datterselskap	100 %	7 795	30		
Tautech AB	Søsterselskap	100 %		299		
Hallingdal Bergboring AS	Tilknyttet selskap	49 %	223	26 564		
Fobe Pålar AB	Tilknyttet selskap	40 %		3 706		

Omsetning til Veidekke Entreprenad AB på tnoK 713 gjelder Kynningsrud Grundlaggnng AB.

Av renteinntekter fra Veidekke ASA på tnoK. 20 henfører tnoK 2 seg til renteinntekter i Kynningsrud Grundlaggnng AB. Av rentekostnader til Veidekke ASA på tnoK 1 327 henfører tnoK 2 seg til rentekostnader i Kynningsrud Grundlaggnng AB.





Noter til regnskapet for 2017 (alle tall i 1000)

Note 19 – Andre driftskostnader

Morselskapet			Konsernet	
2017	2016		2017	2016
4 157	3 797	Kostnader lokaler	4 582	3 797
6 401	6 835	Kontor, salg og adm.	6 634	6 848
12 082	10 510	Bilkostnader	12 157	10 512
1 275	1 098	Driftsutstyr og vedlikehold	1 490	1 121
11 900	10 652	Reisekostnader	12 414	10 652
47 269	144 493	Diverse drift prosjekt	48 314	144 493
1 719	942	Andre kostnader	7 522	942
84 803	178 327	Sum	93 113	178 365





Kynningsrud Fundamentering AS



Kontantstrømoppstilling

Morselskapet		(alle tall i 1000)	Konsernet	
2017	2016		2017	2016
		Kontantstrømmer fra operasjonelle aktiviteter		
45 319	45 429	Resultat før skattekostnad	42 944	47 357
8 872	-1 662	Periodens betalte skatter	8 872	-1 662
-1 979	-488	Tap/gevinst ved salg av anleggsmidler	-1 979	-488
		Resultat fra investering i tilknyttede selskap	471	-3 778
10 752	9 153	Ordinære avskrivninger	12 632	9 156
-1 952	-751	Endring i varelager	-3 201	-751
-35 198	8 414	Endring i kundefordringer	-32 150	8 414
-4 513	4 743	Endring i leverandørgjeld	-3 314	4 772
-902	-1 979	Forskjell mellom kostnadsført pensjon og inn- /utbetalinger i pensjonsordninger	-902	-1 979
0	0	Effekt av valutakursendringer	-97	-98
-980	-1 813	Poster klassifisert som investerings- eller finansieringsaktiviteter	0	0
-4 528	9 345	Endring i andre tidsavgrensingsposter	-18 458	11 151
14 891	70 391	Netto kontantstrøm fra operasjonelle aktiviteter	4 817	72 094
		Kontantstrømmer fra investeringsaktiviteter		
3 638	1 142	Innbetalinger ved salg av varige driftsmidler	3 638	1 142
-25 831	-31 473	Utbetalinger ved kjøp av varige driftsmidler	-25 913	-31 831
-74 005	0	Utbetaling ved kjøp av aksjer i andre foretak	0	0
0	0	Netto kontanteffekt ved kjøp av virksomhet	-51 507	0
980	1 813	Innbetaling av utbytte	0	0
-95 218	-28 518	Netto kontantstrømmer fra investeringsaktiviteter	-73 782	-30 689
		Kontantstrøm fra finansieringsaktiviteter		
0	0	Utbetaling ved nedbetaling av langsiktig gjeld	-370	0
0	0	Utbetaling ved økning av langs. fordr.	-2 474	0
112 763	-23 782	Netto endring av kassekreditt	112 763	-23 314
-32 700	-18 000	Utbetalinger av utbytte	-32 700	-18 000
80 063	-41 782	Netto kontantstrøm fra finansieringsaktiviteter	77 219	-41 314
		Effekt av valutakursendringer på kontanter og kontantekvivalenter	0	0
-264	91	Netto endring i kontanter og kontantekvivalenter	8 254	91
3 216	3 125	Beholdning av kontanter og kontantekvivalenter ved periodens begynnelse	3 216	3 125
2 952	3 216	Beholdning av kontanter og kontantekvivalenter ved periodens slutt	11 470	3 216



Building a better
working world

Statsautoriserte revisorer
Ernst & Young AS

Dronning Eufemias gate 6, NO-0191 Oslo
Postboks 1156 Sentrum, NO-0107 Oslo

Foretaksregisteret, NO 976 389 387 MVA
Tlf: +47 24 00 24 00

www.ey.no
Medlemmer av Den norske revisorforening

UAVHENGIG REVISORS BERETNING

Til generalforsamlingen i Kynningsrud Fundamentering AS

Uttalelse om revisjonen av årsregnskapet

Konklusjon

Vi har revidert årsregnskapet for Kynningsrud Fundamentering AS som består av selskapsregnskap og konsernregnskap. Selskapsregnskapet og konsernregnskapet består av balanse per 31. desember 2017, resultatregnskap og kontantstrømpoppstilling for regnskapsåret avsluttet per denne datoen, og en beskrivelse av vesentlige anvendte regnskapsprinsipper og andre noteopplysninger.

Etter vår mening er årsregnskapet avgitt i samsvar med lov og forskrifter og gir et rettviseende bilde av selskapets og konsernets finansielle stilling per 31. desember 2017, og av deres resultater og kontantstrømmer for regnskapsåret avsluttet per denne datoen i samsvar med regnskapslovens regler og god regnskapsskikk i Norge.

Grunnlag for konklusjonen

Vi har gjennomført revisjonen i samsvar med lov, forskrift og god revisjonsskikk i Norge, herunder de internasjonale revisjonsstandardene (ISA-ene). Våre oppgaver og plikter i henhold til disse standardene er beskrevet i avsnittet *Revisors oppgaver og plikter ved revisjonen av årsregnskapet*. Vi er uavhengige av selskapet og konsernet i samsvar med de relevante etiske kravene i Norge knyttet til revisjon slik det kreves i lov og forskrift. Vi har også overholdt våre øvrige etiske forpliktelser i samsvar med disse kravene. Etter vår oppfatning er innhentet revisjonsbevis tilstrekkelig og hensiktsmessig som grunnlag for vår konklusjon.

Øvrig informasjon

Øvrig informasjon omfatter informasjon i selskapets årsrapport bortsett fra årsregnskapet og den tilhørende revisjonsberetningen. Styret og daglig leder (ledelsen) er ansvarlig for den øvrige informasjonen. Vår uttalelse om revisjonen av årsregnskapet dekker ikke den øvrige informasjonen, og vi attesterer ikke den øvrige informasjonen.

I forbindelse med revisjonen av årsregnskapet er det vår oppgave å lese den øvrige informasjonen med det formål å vurdere hvorvidt det foreligger vesentlig inkonsistens mellom den øvrige informasjonen og årsregnskapet eller kunnskap vi har opparbeidet oss under revisjonen, eller hvorvidt den tilsynelatende inneholder vesentlig feilinformasjon. Dersom vi konkluderer med at den øvrige informasjonen inneholder vesentlig feilinformasjon, er vi pålagt å rapportere det. Vi har ingenting å rapportere i så henseende.

Ledelsens ansvar for årsregnskapet

Ledelsen er ansvarlig for å utarbeide årsregnskapet i samsvar med lov og forskrifter, herunder for at det gir et rettviseende bilde i samsvar med regnskapslovens regler og god regnskapsskikk i Norge. Ledelsen er også ansvarlig for slik intern kontroll som den finner nødvendig for å kunne utarbeide et årsregnskap som ikke inneholder vesentlig feilinformasjon, verken som følge av misligheter eller feil.

Ved utarbeidelsen av årsregnskapet må ledelsen ta standpunkt til selskapets evne til fortsatt drift og opplyse om forhold av betydning for fortsatt drift. Forutsetningen om fortsatt drift skal legges til grunn for årsregnskapet med mindre ledelsen enten har til hensikt å avvike selskapet eller legge ned virksomheten, eller ikke har noe annet realistisk alternativ.



Building a better
working world

Revisors oppgaver og plikter ved revisjonen av årsregnskapet

Vårt mål er å oppnå betryggende sikkerhet for at årsregnskapet som helhet ikke inneholder vesentlig feilinformasjon, verken som følge av misligheter eller feil, og å avgi en revisjonsberetning som inneholder vår konklusjon. Betryggende sikkerhet er en høy grad av sikkerhet, men ingen garanti for at en revisjon utført i samsvar med lov, forskrift og god revisjonsskikk i Norge, herunder ISA-ene, alltid vil avdekke vesentlig feilinformasjon. Feilinformasjon kan skyldes misligheter eller feil og er å anse som vesentlig dersom den enkeltvis eller samlet med rimelighet kan forventes å påvirke de økonomiske beslutningene som brukerne foretar på grunnlag av årsregnskapet.

Som del av en revisjon i samsvar med lov, forskrift og god revisjonsskikk i Norge, herunder ISA-ene, utøver vi profesjonelt skjønn og utviser profesjonell skepsis gjennom hele revisjonen. I tillegg:

- ▶ identifiserer og anslår vi risikoen for vesentlig feilinformasjon i årsregnskapet, enten det skyldes misligheter eller feil. Vi utformer og gjennomfører revisjonshandlinger for å håndtere slike risikoer, og innhenter revisjonsbevis som er tilstrekkelig og hensiktsmessig som grunnlag for vår konklusjon. Risikoen for at vesentlig feilinformasjon som følge av misligheter ikke blir avdekket, er høyere enn for feilinformasjon som skyldes feil, siden misligheter kan innebære samarbeid, forfalskning, bevisste utelatelser, uriktige fremstillinger eller overstyring av intern kontroll;
- ▶ opparbeider vi oss en forståelse av den interne kontrollen som er relevant for revisjonen, for å utforme revisjonshandlinger som er hensiktsmessige etter omstendighetene, men ikke for å gi uttrykk for en mening om effektiviteten av selskapets interne kontroll;
- ▶ vurderer vi om de anvendte regnskapsprinsippene er hensiktsmessige og om regnskapsestimater og tilhørende noteopplysninger utarbeidet av ledelsen er rimelige;
- ▶ konkluderer vi på om ledelsens bruk av fortsatt drift-forutsetningen er hensiktsmessig, og, basert på innhentede revisjonsbevis, hvorvidt det foreligger vesentlig usikkerhet knyttet til hendelser eller forhold som kan skape betydelig tvil om selskapets evne til fortsatt drift. Dersom vi konkluderer med at det foreligger vesentlig usikkerhet, kreves det at vi i revisjonsberetningen henleder oppmerksomheten på tilleggsopplysningene i årsregnskapet. Hvis slike tilleggsopplysninger ikke er tilstrekkelige, må vi modifisere vår konklusjon. Våre konklusjoner er basert på revisjonsbevis innhentet frem til datoen for revisjonsberetningen. Etterfølgende hendelser eller forhold kan imidlertid medføre at selskapets evne til fortsatt drift ikke lenger er til stede;
- ▶ vurderer vi den samlede presentasjonen, strukturen og innholdet i årsregnskapet, inkludert tilleggsopplysningene, og hvorvidt årsregnskapet gir uttrykk for de underliggende transaksjonene og hendelsene på en måte som gir et rettvisende bilde;
- ▶ innhenter vi tilstrekkelig og hensiktsmessig revisjonsbevis vedrørende den finansielle informasjonen til enhetene eller forretningsområdene i konsernet for å kunne gi uttrykk for en mening om konsernregnskapet. Vi er ansvarlige for å fastsette strategien for, samt å følge opp og gjennomføre konsernrevisjonen, og vi har et udelte ansvar for konklusjonen på revisjonen av konsernregnskapet.

Vi kommuniserer med styret blant annet om det planlagte omfanget av revisjonen, tidspunktet for vårt revisjonsarbeid og eventuelle vesentlige funn i vår revisjon, herunder vesentlige svakheter i den interne kontrollen som vi avdekker gjennom vårt arbeid.

Uttalelse om øvrige lovmessige krav

Konklusjon om årsberetningen

Basert på vår revisjon av årsregnskapet som beskrevet ovenfor, mener vi at opplysningene i årsberetningen om årsregnskapet, forutsetningen om fortsatt drift og forslaget til disponering av resultatet er konsistente med årsregnskapet og i samsvar med lov og forskrifter.




Building a better
working world

Konklusjon om registrering og dokumentasjon

Basert på vår revisjon av årsregnskapet som beskrevet ovenfor, og kontrollhandlinger vi har funnet nødvendige i henhold til internasjonal standard for attestasjonsoppdrag (ISAE) 3000 «Attestasjonsoppdrag som ikke er revisjon eller forenklet revisorkontroll av historisk finansiell informasjon», mener vi at ledelsen har oppfylt sin plikt til å sørge for ordentlig og oversiktlig registrering og dokumentasjon av selskapets regnskapsopplysninger i samsvar med lov og god bokføringskikk i Norge.

Oslo, 18. april 2018
ERNST & YOUNG AS



Anders Gøbel
statsautorisert revisor



Regnskapsprinsipper

Generelt

Årsregnskapet er satt opp i samsvar med regnskapslovens bestemmelser og god regnskapsskikk.

Langsiktige tilvirkningskontrakter (prosjekter)

Kynningsrud Fundamentering AS sin virksomhet består hovedsakelig i utførelse av underentreprenøroppdrag (prosjekter), med varighet fra noen dager/uker til flere år. Faktureringen skjer normalt i takt med utførelsen av arbeidet, men det forekommer avvikende betalingsplaner.

For prosjekter foretas det løpende inntektsføring i takt med utførelsen av arbeidet, basert på forventet sluttresultat. Dette innebærer at man resultatfører opparbeidet andel av forventet sluttresultat, basert på fullføringsgrad (prosent av fullføring). Fullføringsgrad er lik påløpte kostnader dividert med totalt estimerte kostnader. For prosjekter som forventes å gi tap, er hele tapet resultatført. Det gjøres avsetninger for konstaterte og påregnelige garantiarbeider. Tilleggskrav inntektsføres når de er sikre.

Skattemessig vurderes prosjekter under utførelse til direkte tilvirkningskostnad. Dekningsbidrag inntektsføres først ved ferdigstillelse. Differansen mellom regnskapsmessig og skattemessig vurdering inngår i beregningen av utsatt skatt.

Arbeidsfellesskap

Kynningsrud Fundamentering AS har i 2017 vært deltager i to arbeidsfellesskap sammen med Veidekke Entreprenør AS. P-Hus Torvet i Kristiansand med 30 % og B4 Munch Brygge i Oslo med 50 %. Arbeidene ved begge prosjektene ble ferdige i 2017. Arbeidsfellesskapene er presentert etter bruttometoden.

ANS

Sammen med Hallingdal Bergboring AS har Kynningsrud Fundamentering AS etablert et ANS med 50 % eierandel på hver. AF Kynningsrud Hallingdal ANS er etablert på bakgrunn av et felles prosjekt for JV Farris Bru ANS som går på fundamentering av ny bru over Farrisvannet, som er en del av E18. Prosjektet startet før sommeren 2014 og alt arbeid på prosjektet ble slutført i 2016. ANS'et er presentert etter bruttometoden.

Klassifisering og generelle regler for vurdering av balanseposter

Eiendeler bestemt til varig eie eller bruk er klassifisert som anleggsmidler. Eiendeler som er tilknyttet varekretsløpet, er klassifisert som omløpsmidler. Fordringer klassifiseres som omløpsmidler hvis de skal tilbakebetales i løpet av ett år etter utbetalingstidspunktet. For gjeld er analoge kriterier lagt til grunn.

Omløpsmidler vurderes til laveste av anskaffelseskost og virkelig verdi. Kortsiktig gjeld balanseføres til nominelt beløp på etableringstidspunktet.





Anleggsmidler vurderes til anskaffelseskost. Varige anleggsmidler som har begrenset levetid, avskrives lineært over forventet økonomisk levetid. Anleggsmidlene nedskrives til virkelig verdi ved verdifall som ikke forventes å være forbigående. Langsiktig gjeld i norske kroner balanseføres til nominelt beløp på etableringstidspunktet.

Varige driftsmidler

Varige driftsmidler balanseføres og avskrives lineært over driftsmidlenes økonomiske levetid. Direkte vedlikehold av driftsmidler kostnadsføres løpende under driftskostnader.

Påkostninger eller forbedringer tillegges driftsmidlets kostpris og avskrives i takt med driftsmidlet. Skillet mellom vedlikehold og påkostning/forbedring regnes i forhold til driftsmidlets stand ved anskaffelse av driftsmidlet. Innredning i leide lokaler balanseføres og avskrives over leiekontraktens løpetid.

Pensjonskostnader

Selskapet implementerte i 2013 nye regnskapsregler for ytelsesbaserte pensjonsordninger som følge av at konsernet har endret sine prinsipper for regnskapsføring av pensjon. Selskapet har valgt å anvende alternativet i NRS 6.4A som tillater anvendelse av IAS 19R. Endring i standarden innebærer at pensjonsforpliktelse og pensjonsmidler skal regnskapsføres til virkelig verdi, og at en ikke lenger kan bruke "korridormetoden" for regnskapsføring av estimatavvik for pensjoner. Bortfall av korridormetoden innebærer at aktuarmessige gevinster og tap skal føres som en verdiendring direkte mot egenkapital. Periodens opptjente pensjonsrettigheter og netto rentekostnad presenteres under det ordinære resultatet, mens "revalueringer", så som estimatavvik, blir ført som en verdiendring med motpost annen egenkapital. Ved beregning av forventet avkastning på pensjonsmidler skal diskonteringsrente på pensjonsforpliktelsen benyttes.

Driftsbeholdninger

Driftsbeholdningene er vurdert til laveste verdi av anskaffelseskost og virkelig verdi.

Fordringer

Kundefordringene er ført opp i balansen etter fradrag for avsetning til forventede tap.

Skatter

Skattekostnaden i resultatregnskapet omfatter både periodens betalbare skatt og endring i utsatt skatt. Utsatt skatt beregnes med 23 % på grunnlag av de midlertidige forskjellene som eksisterer mellom regnskapsmessige og skattemessige verdier, og på grunnlag av eventuelt ligningsmessig underskudd til fremføring ved utgangen av regnskapsåret. Skatteøkende og skattereduserende midlertidige forskjeller som reverserer eller kan reversere i samme periode, utlignes. Utsatt skattefordel på netto skattereduserende forskjeller som ikke er utlignet og på underskudd til framføring, balanseføres i den grad skattefordelen antas å kunne utnyttes gjennom framtidige skattepliktige overskudd. Utsatt skatt og skattefordel som kan balanseføres, er oppført netto i balansen.

Valuta

Pengeposter, kundefordringer og leverandørgjeld i utenlandsk valuta vurderes etter kursen ved regnskapsårets slutt. Valutakursdifferanser presenteres som annen finansinntekt og annen finanskostnad i regnskapet.





Aksjer i datterselskap

Aksjer i datterselskap er bokført til anskaffelseskost med mindre nedskrivning har vært nødvendig.

Kynningsrud Fundamentering AS er datterselskap av Veidekke Entreprenør AS, og inngår således i Veidekke ASA sitt konsernregnskap sammen med egne datterselskap.

Konsernregnskapet for Veidekke ASA er tilgjengelig på konsernets hjemmeside:
www.veidekke.no

Aksjer i tilknyttet selskap

Investering i 40 % av aksjene i FoBe Pålar AB og 49 % av aksjene i Hallingdal Bergboring AS er i selskapsregnskapet presentert etter kostmetoden. I konsernregnskapet er egenkapitalmetoden brukt. For Hallingdal Bergboring AS er det i konsernregnskapet benyttet egenkapitalmetoden frem til 2016. I 2017 er ikke resultatandel tatt inn, da selskapet ikke lenger har bestemmende innflytelse i det tilknyttede selskapet.

Konsolideringsprinsipper

I konsernregnskapet erstattes posten aksjer i datterselskaper med datterselskapets eiendeler og gjeld. Konsernregnskapet utarbeides som om konsernet var en økonomisk enhet. Transaksjoner og mellomværende mellom selskapene i konsernet elimineres.

Kjøpte datterselskaper regnskapsføres i konsernregnskapet basert på morselskapets anskaffelseskost. Anskaffelseskost tilordnes identifiserbare eiendeler og gjeld i datterselskapet, som oppføres i konsernregnskapet til virkelig verdi på oppkjøpstidspunktet. Eventuell merverdi ut over hva som kan henføres identifiserbare eiendeler og gjeld balanseføres som goodwill. Goodwill avskrives lineært over de oppkjøpte eiendelenes forventede levetid.

Det utenlandske datterselskapet er en selvstendig enhet. Omregning av regnskapene skjer etter dagskursmetoden. Dagskursmetoden innebærer at balansen omregnes med balansedagens kurs, og at resultatregnskapet omregnes til en gjennomsnittskurs for året. Alle omregningsdifferanser føres direkte mot egenkapitalen.

Kontantstrømoppstilling

Kontantstrømoppstillingen er utarbeidet etter den indirekte metoden. Det benyttes samme definisjon av kontanter i kontantstrømoppstillingen som i balansen.





Noter til regnskapet for 2017

Note 1. Varige driftsmidler

(Alle tall i 1000)

Morselskapet

Varige driftsmidler	Goodwill	Tomter/bygninger og annen eiendom	Maskiner, driftsløsøre og inventar	Sum varige driftsmidler
Anskaffelseskost pr 01.01.17		26 878	125 627	152 505
Tilgang kjøp av virksomhet				
Tilgang kjøpte driftsmidler		4 645	21 186	25 831
Avgang solgte driftsmidler (ansk.kost)			-8 158	-8 158
Omrøgningsdifferanser				
Anskaffelseskost 31.12.17	-	31 523	138 655	186 494
Akkumulerte avskrivninger 31.12.17		-2 813	-63 048	-65 861
Akkumulerte nedskrivninger 31.12.17			-	-
Omrøgningsdifferanser				
Balansført verdi pr. 31.12.17	-	28 710	75 607	120 633
Årets avskrivninger		-824	-9 928	-10 752
Avskrivningssatser	10,00 %	2,50 %	7 % - 33 %	
Årets nedskrivninger		-	-	-

Konsernet

Varige driftsmidler	Goodwill	Tomter/bygninger og annen eiendom	Maskiner, driftsløsøre og inventar	Sum varige driftsmidler
Anskaffelseskost pr 01.01.17	-	26 878	125 985	152 863
Tilgang kjøp av virksomhet	60 786	-	68 901	129 687
Tilgang kjøpte driftsmidler		4 645	21 268	25 913
Avgang solgte driftsmidler (ansk.kost)		-	-8 158	-8 158
Omrøgningsdifferanser		-	18	18
Anskaffelseskost 31.12.17	60 786	31 523	208 014	300 323
Akkumulerte avskrivninger 31.12.17	-760	-2 813	-101 987	-105 560
Akkumulerte nedskrivninger 31.12.17		-	-	-
Omrøgningsdifferanser		-	-	-
Balansført verdi pr. 31.12.17	60 026	28 710	106 027	194 763
Årets avskrivninger	-760	-824	-10 667	-12 251
Årets nedskrivninger				-

Både morselskapet og konsernet benytter lineære avskrivninger for alle varige driftsmidler.

Den økonomiske levetiden er beregnet til:

* Bygninger og annen fast eiendom

20-50 år

* Maskiner og inventar

3-15 år

* Tomter

Evig





Noter til regnskapet for 2017

(alle tall i 1000)

Note 2 – Aksjer i datterselskap

Kynningsrud Fundamentering AS eier 100 % av aksjene i Kynningsrud Grundläggning AB (tidligere FoBe Trading AB).

Aksjene representerer også 100 % stemmeandel i selskapet. Selskapet har forretningskontor i Hudiksvalls kommune, Gävleborg i Sverige.

Bokført verdi av investeringen utgjør tnok 827. Det har ikke vært endringer i perioden.

Kynningsrud Fundamentering AS kjøpte 70 % av aksjene i Båsum Boring AS den 15. november 2017. Aksjene representerer også 70 % stemmeandel i selskapet.

Selskapet har forretningskontor i Krødsherad kommune.

Bokført verdi av investeringen utgjør tnok 64 311.

Kynningsrud Fundamentering AS kjøpte 70 % av aksjene i Båsum BoringTrøndelag AS den 15. november 2017. Aksjene representerer også 70 % stemmeandel i selskapet.

Selskapet har forretningskontor i Skaun kommune.

Bokført verdi av investeringen utgjør tnok 9 695.

Note 3 – Aksjer i tilknyttet selskap

Kynningsrud Fundamentering AS eier 40 % av aksjene i FoBe Pålar AB.

Aksjene representerer også 40 % stemmeandel i selskapet. Selskapet har forretningskontor i Hudiksvalls kommune, Gävleborg i Sverige.

Selskapet har avvikende regnskapsår fra 1. juli til 30. juni.

Selskapets andel av resultat og egenkapital er konsolidert inn i konsernregnskapet etter egenkapitalmetoden. Merverdi maskiner avskrives med 20 % pr. år og goodwill med 10 % pr. år.

Regnskapstallene 01.01.17 – 31.12.17 (TNOK)	100 %	40 %
Omsetning	3 836	1 534
Årsresultat	- 97	- 39
Avskrivning goodwill og merverdier		-148
Resultat i konsernregnskap		20
Egenkapital	1 943	777

Bokført verdi av investeringen utgjør tnok 1 860. Det har ikke vært endringer i perioden.

Rest merverdi maskiner pr. 31.12.17 utgjør tnok 0

Rest goodwill pr. 31.12.17 utgjør tnok 318





Noter til regnskapet for 2017

(alle tall i 1000)

Kynningsrud Fundamentering AS eier 49 % av aksjene i Hallingdal Bergboring AS. Aksjene representerer også 49 % stemmeandel i selskapet. Selskapet har forretningskontor på Ål i Hallingdal.

Selskapets andel av resultat og egenkapital fra tidligere år er konsolidert inn i konsernregnskapet etter egenkapitalmetoden.

Merverdi maskiner avskrives med 20 % pr. år og goodwill med 10 % pr. år.

Grunnet vi ikke lenger har bestemmende innflytelse, er det ikke konsolidert inn noen andel av resultatet for 2017. Avskrivning på goodwill og merverdier er imidlertid videreført og utgjør tnok 284.

Bokført verdi av investeringen utgjør tnok13 000. Det har ikke vært endringer i perioden.

Rest merverdi maskiner pr. 31.12.17 utgjør tnok 0

Rest goodwill pr. 31.12.17 utgjør tnok 782

Note 4 – Bankinnskudd

Morselskapet			Konsernet	
2017	2016		2017	2016
2 915	3 120	Bundne bankinnskudd	4 800	3 120
37	96	Andre bankinnskudd/kontanter	6 670	96
2 952	3 216	Sum bankinnskudd	11 470	3 216

Note 5 – Varebeholdninger

Morselskapet			Konsernet	
2017	2016		2017	2016
41 552	39 600	Ferdigvarer	45 691	39 600





Noter til regnskapet for 2017 (alle tall i 1000)

Note 6 – Kundefordringer

Morselskapet			Konsernet	
2017	2016		2017	2016
48 881	14 391	Bokførte kundefordringer	79 544	14 391
14 284	16 188	Innestående iht kontrakt	14 284	16 188
11 968	13 884	Utført, ikke fakturert	14 492	13 884
-6 385	- 5 115	Fakturert, ikke utført	-6 385	- 5 115
68 748	39 348	Sum kundefordringer	101 935	39 348

Det er ingen indikasjoner på at noen av kundefordringene ved årsskiftet må anses som tapte.

Note 7 – Egenkapital

Morselskapet

Årets endring egenkapital	Aksje- kapital	Annen innskutt		SUM
		EK	Annen EK	
Egenkapital 01.01.17	10 200	-	29 485	39 685
Årets resultat			34 997	34 997
Verdiendring netto pensjonsforpliktelse			-448	-448
Netto konsernbidrag		44 000	-53 087	-9 087
Egenkapital 31.12.17	10 200	44 000	10 947	65 147

Konsernet

Årets endring egenkapital	Aksje- kapital	Annen innskutt		MI	SUM
		EK	Annen EK		
Egenkapital 01.01.17	10 200	-	32 418		42 618
Tilgang kjøp av virksomhet				8 600	8 600
Årets resultat			32 719	5	32 724
Verdiendring netto pensjonsforpliktelse			-448		-448
Netto konsernbidrag		44 000	-53 087		-9 087
Kursjusteringer			52		52
Egenkapital 31.12.17	10 200	44 000	11 654	8 605	74 459





Noter til regnskapet for 2017
(alle tall i 1000)

Note 8 – Antall aksjer, aksjeeiere m.v.

Totalt 6 000 aksjer pålydende kr 1 700,- som fordeler seg slik:

	<u>Antall aksjer</u>	<u>Eierandel %</u>
Veidekke EntreprenørAS	6 000 aksjer	100,00 %

Note 9 – Skatt

Morselskapet

Årets skattekostnad (på ordinært resultat)

Betalbar skatt	16 770
Direkteført verdiendring pensjoner	134
Effekt av endring i skattesats	- 329
Endring utsatt skatt	- 6 253
Skattekostnad på ordinært resultat for morselskapet	10 322

Nedenfor er det gitt en spesifisering over forskjellene mellom det regnskapmessige resultat før skattekostnad og årets skattegrunnlag.

Resultat før skattekostnad	45 318
+/- Permanente forskjeller	- 915
+/- Direkteført verdiendring pensjoner	-582
+/- Konsernbidrag	- 69 850
+/- Endring midlertidige forskjeller	26 053
Alminnelig inntekt	24
Skattemessig fremførbart underskudd	0
Årets skattegrunnlag	24

Betalbar skatt 24% **6**

Utsatt skatt/utsatt skattefordel er beregnet på grunnlag av de forskjeller som eksisterer ved utgangen av regnskapsåret mellom regnskapmessige og skattemessige verdier. Det er beregnet utsatt skatt/utsatt skattefordel av følgende poster:



**Noter til regnskapet for 2017**
(alle tall i 1000)**Spesifikasjon av grunnlag utsatt skatt**

	2017	2016	Endring
Anleggsmidler	29 160	24 566	4 594
Langs.tilv.kontrakter	20 713	47 894	-27 181
Varebeholdning	-564	-729	165
Diverse avsetninger	-3 150	-3 650	500
Regnsk. avsetning til tap på prosjekter	-11 950	-7 500	-4 450
Avsatt pensjonsforpliktelse	-1 276	-1 595	318
SUM	32 933	58 986	-26 054
Fremførbart underskudd	0	0	0
Grunnlag for beregning av utsatt skatt	32 933	58 986	26 054
Anvendt skattesats: 23/24 % - Utsatt skatt	7 575	14 57	-6 582

I henhold til regnskapsstandard for behandling av skatt er midlertidige negative og positive forskjeller som reverserer eller kan reverseres i samme periode utlignet og nettoført.

Forklaring til hvorfor årets skattekostnad ikke utgjør 24 % av resultat før skatt

24 % av skatt av resultat før skatt	10 877
Permanente forskjeller (24 %)	- 226
Effekt av endret skattesats	- 329
Beregnet skattekostnad	10 322

Effektiv skattesats *)

*) skattekostnad i forhold til resultat før skatt 22,8 %

Konsernet**Årets skattekostnad (på ordinært resultat)**

Betalbar skatt	17 270
Direkteført verdiendring pensjoner	134
Effekt av endring i skattesats	- 491
Endring utsatt skatt	- 6 842
Skattekostnad på ordinært resultat for konsernet	10 071





Noter til regnskapet for 2017 (alle tall i 1000)

Spesifikasjon av grunnlag utsatt skatt

	2017	2016	Endring
Anleggsmidler	48 736	24 566	24 170
Langs.tilv.kontrakter	20 713	47 894	-27 181
Varebeholdning	-564	-729	165
Fordringer	-2 474	0	-2 474
Diverse avsetninger	-4 150	-3 650	-500
Gevinst-/tapskonto	22		22
Regnsk. avsetning til tap på prosjekter	-11 950	-7 500	-4 450
Avsatt pensjonsforpliktelse	-1 276	-1 595	318
SUM	49 057	58 986	-9 930
Fremførbart underskudd	0	0	0
Grunnlag for beregning av utsatt skatt	49 057	58 986	-9 930
Anvendt skattesats: 23%/24% - Utsatt skatt	11 283	14 157	-2 874

Note 10 – Konsernkonto

Ubenyttede trekkrettigheter på konsernkonto pr. 31.12.2017 er for morselskapet tnok 92 219 og for konsernet tnok 102 215.

Det er avgitt kausjonserklæring pålydende NOK 3,6 mrd for Veidekkes låneramme under konsernkontosystemet i DnB Bank ASA der alle deltagere er solidarisk ansvarlig.

Note 11 – Salgsinntekter - fordelt på geografiske markeder

Morselskapet		Konsernet	
2017	2016	2017	2016
428 518	527 192	443 963	527 192
7 795	698	22 094	698
436 313	527 890	466 057	527 192





Noter til regnskapet for 2017

(alle tall i 1000)

Note 12 – Prosjekter under utførelse

Morselskapet			Konsernet	
2017	2016		2017	2016
138 114	430 860	Akkumulerte inntekter	146 875	430 860
- 983	35 650	Akkumulerte prosjektbidrag	1 244	35 650

Morselskapet har avgitt garantier gjennom sin bankforbindelse med til sammen tnok 30 548 mot tnok 57 693 pr. 31.12.2016. Konsernet har avgitt garantier med til sammen tnok 38 117.

Gjenværende omsetning på tapsprosjekter under utførelse tnok 20 517.

Note 13 – Lønnskostnader m.m

Morselskapet			Konsernet	
2017	2016		2017	2016
66 626	65 795	Lønn	72 556	65 795
9 906	9 524	Arbeidsgiveravgift	11 018	9 524
4 482	2 695	Pensjonskostnader	4 759	2 695
3 526	3 133	Andre personalkostnader	3 596	3 113
84 540	81 147	Sum	91 929	81 147

Note 14 – Pensjoner

Selskapet har både innskuddsbaserte- og ytelsesbaserte pensjonsplaner. For de innskuddsbaserte planene er kostnaden lik periodens innskudd for medarbeidernes pensjonssparing. Innskuddet fastsettes på basis av lønn. For lønn mellom 1G og 6G innbetales et innskudd på 5 % av lønn, og for lønn mellom 6G og 12G innbetales 8 %. Medarbeiderne kan selv velge risikoprofil med hensyn til forvaltning av pensjonskontoen. For medarbeidere eldre enn 59 år og som jobbet i selskapet 31. desember 2012 foreligger det en ytelsesbasert ordning. For den ytelsesbaserte pensjonsordningen har selskapet forpliktet seg til å utbetale en pensjon av en nærmere angitt størrelse, og hvor selskapet har risikoen for avkastningen av midlene. Opptjeningstiden for å få full alderspensjon fra denne ordningen er minimum 30 år. Ordningene oppfyller kravene til Lov om obligatorisk tjenestepensjon.





	Sikrede	Usikrede	Sum 2017	Sikrede	Usikrede	Sum 2016
Årets opptjening	-173	0	-173	-1 033	0	-1 033
Renter på forpliktelsen	24	0	24	63	0	63
Avkastning på midlene	0	0	0	0	0	0
Kostnader ytelsesordninger	-149	0	-149	-970	0	-970
Overgang til ny pensjonsordning	0	0	0	0	0	0
Kostnader innskuddsordning	3 167	0	3 167	2 312	0	2 312
Kostnader tilskuddsordninger (ny AFP)	0	1 464	1 464	0	1 353	1 353
Pensjonskostnader totalt	3 018	1 464	4 482	1 342	1 353	2 695
Pensjonsforpliktelser	10 590	836	11 426	12 433	672	13 105
Pensjonsmidler	-10 150	0	-10 150	-11 510	0	-11 510
Balansførte netto pensjonsmidler	440	836	1 276	923	672	1 595
Årets estimatendring midler og pensjonsforpliktelser	582	0	582	780	0	780
Verdiendring etter skatt ført direkte mot egenkapitalen	448	0	448	593	0	593
Økonomiske forutsetninger:			2017	2016		
Avkastning på pensjonsmidler			2,30 %	2,10 %		
Diskonteringsrente			2,30 %	2,10 %		
Årlig lønnsvekst			2,50 %	2,25 %		
Årlig G-regulering			2,25 %	2,00 %		
Årlig regulering av pensjoner under utbetaling			0,00 %	0,00 %		

AFP i privat sektor er et livsvarig tillegg til alderspensjon fra folketrygden, og som utbetales tidligst fra 62 år. Selskapet har AFP for sine medarbeidere. Det er en rekke vilkår som må være oppfylt for at en medarbeider har rett til AFP. AFP-ordningen er en ytelsesbasert flerforetakspensjonsordning og finansieres gjennom premier som fastsettes prosentmessig av lønn. Foreløpig foreligger ingen pålitelig måling og allokering av forpliktelse og midler i ordningen. Regnskapsmessig blir ordningen behandlet som en innskuddsbasert pensjonsordning hvor premiebetalinger kostnadsføres løpende, og ingen avsetninger foretas i regnskapet. Dersom ordningen hadde vært balansført, ville implementeringsvirkningen vært vesentlig. For 2017 var premien 2,5 % av lønn mellom 1 G og 7,1 G, og for 2018 er premien uendret, dvs. 2,5 %.

Det svenske datterselskapet er ikke pliktig å ha tjenstepensjon.
De norske datterselskapene har innskuddspensjonsordninger for alle ansatte, som tilfredsstiller Lov om obligatorisk tjenstepensjon.
Båsum Boring AS og Båsum Boring Trøndelag AS har i vår eierperiode en kostnad på hhv. tnok 95 og tnok 61 til innskuddspensjon.





Noter til regnskapet for 2017 (alle tall i 1000)

Note 15 – Antall ansatte

Morselskapet har i regnskapsåret hatt gjennomsnittlig 92,5 årsverk, konsernet har hatt 153 årsverk.

Note 16 – Ytelser til ledende personer og revisor

Godtgjørelser til ledelsen

Det er utbetalt lønn og andre godtgjørelser til daglig leder med tnoK 1 632. Andre ytelser utover lønn er tnoK 233.

Det er ikke inngått særskilt avtale om sluttvederlag for daglig leder ved eventuell fratredelse. Daglig leder kan si opp ansettelsesavtalen med 6 måneders oppsigelsestid. Selskapet kan ilagge daglig leder 12 måneders karantene, mot at daglig leder opprettholder sine betingelser i karantenetiden.

Daglig leder er del av den sikrede pensjonsordning med samme betingelser som øvrige ansatte og han har som andre ledende ansatte en bonusordning som er resultatavhengig.

Det er ikke utbetalt styrehonorar i regnskapsåret.

Honorar til revisor (Alle beløp eks. mva)

Morselskapet			Konsernet	
2017	2016		2017	2016
251	283	Revisjon	305	288
4	18	Revisjonsrelatert bistand	19	18
10	18	Skatterelatert bistand	10	18
0	15	Øvrig bistand	36	15
265	334	Sum	370	339





Noter til regnskapet for 2017
(alle tall i 1000)

Note 17 – Garantiavsetninger mv

Morselskapet			Konsernet	
2017	2016		2017	2016
500	3 800	Avsetninger for usikkerhet 01.01.	1 500	3 800
5 000	500	Nye avsetn.usikkerhet avsl. prosj.	5 200	500
-250	-250	Årets faktiske reklamasjonskostnader	-450	-250
-250	-3 550	Tilbakeførte garantiforpliktelser	-250	-3 550
5 000	500	Sum avsetning for usikkerhet 31.12	6 000	500

Note 18 – Transaksjoner med nærstående parter

Selskapet har flere forskjellige transaksjoner med nærstående parter. Alle transaksjoner er foretatt som en del av den ordinære forretningsvirksomheten og til armlengdes prinsipper.

De vesentligste transaksjoner som er foretatt er som følger:

Nærstående selskap	Tilknytning	Eierandel	Omsetning	Kjøp av varer og tjenester	Renteinntekt	Rentekostnad
Veidekke ASA	Morselskap	100 %			20	1 327
Veidekke Entreprenør AS	Morselskap	100 %	133 556	46 094		36
Veidekke Entreprenør AB	Søsterselskap	100 %	713			
Leif Grimsrud AS	Søsterselskap	80 %	8 486			
Lilleby Eiendom AS	Søsterselskap	50 %	513			
Kynningsrud Grundläggning AB	Datterselskap	100 %	7 795	30		
Tautech AB	Søsterselskap	100 %		299		
Hallingdal Bergboring AS	Tilknyttet selskap	49 %	223	26 564		
Fobe Pålar AB	Tilknyttet selskap	40 %		3 706		

Omsetning til Veidekke Entreprenør AB på nok 713 gjelder Kynningsrud Grundläggning AB.

Av renteinntekter fra Veidekke ASA på nok. 20 henfører nok 2 seg til renteinntekter i Kynningsrud Grundläggning AB. Av rentekostnader til Veidekke ASA på nok 1 327 henfører nok 2 seg til rentekostnader i Kynningsrud Grundläggning AB.





Noter til regnskapet for 2017
(alle tall i 1000)

Note 19 – Andre driftskostnader

Morselskapet			Konsernet	
2017	2016		2017	2016
4 157	3 797	Kostnader lokaler	4 582	3 797
6 401	6 835	Kontor, salg og adm.	6 634	6 848
12 082	10 510	Bilkostnader	12 157	10 512
1 275	1 098	Driftsutstyr og vedlikehold	1 490	1 121
11 900	10 652	Reisekostnader	12 414	10 652
47 269	144 493	Diverse drift prosjekt	48 314	144 493
1 719	942	Andre kostnader	7 522	942
84 803	178 327	Sum	93 113	178 365





Kynningsrud Fundamentering AS



Kontantstrømoppstilling

Morselskapet		(alle tall i 1000)	Konsernet	
2017	2016		2017	2016
Kontantstrømmer fra operasjonelle aktiviteter				
45 319	45 429	Resultat før skattekostnad	42 944	47 357
8 872	-1 662	Periodens betalte skatter	8 872	-1 662
-1 979	-488	Tap/gevinst ved salg av anleggsmidler	-1 979	-488
		Resultat fra investering i tilknyttede selskap	471	-3 778
10 752	9 153	Ordinære avskrivninger	12 632	9 156
-1 952	-751	Endring i varelager	-3 201	-751
-35 198	8 414	Endring i kundefordringer	-32 150	8 414
-4 513	4 743	Endring i leverandørgjeld	-3 314	4 772
-902	-1 979	Forskjell mellom kostnadsført pensjon og inn-/utbetalinger i pensjonsordninger	-902	-1 979
0	0	Effekt av valutakursendringer	-97	-98
		Poster klassifisert som investerings- eller finansieringsaktiviteter	0	0
-980	-1 813	Endring i andre tidsavgrensningsposter	-18 458	11 151
-4 528	9 345			
14 891	70 391	Netto kontantstrøm fra operasjonelle aktiviteter	4 817	72 094
Kontantstrømmer fra investeringsaktiviteter				
3 638	1 142	Innbetalinger ved salg av varige driftsmidler	3 638	1 142
-25 831	-31 473	Utbetalinger ved kjøp av varige driftsmidler	-25 913	-31 831
-74 005	0	Utbetaling ved kjøp av aksjer i andre foretak	0	0
0	0	Netto kontanteffekt ved kjøp av virksomhet	-51 607	0
980	1 813	Innbetaling av utbytte	0	0
-95 218	-28 518	Netto kontantstrømmer fra investeringsaktiviteter	-73 782	-30 689
Kontantstrøm fra finansieringsaktiviteter				
0	0	Utbetaling ved nedbetaling av langsiktig gjeld	-370	0
0	0	Utbetaling ved økning av langs. fordr.	-2 474	0
112 763	-23 782	Netto endring av kassekreditt	112 763	-23 314
-32 700	-18 000	Utbetalinger av utbytte	-32 700	-18 000
80 063	-41 782	Netto kontantstrøm fra finansieringsaktiviteter	77 219	-41 314
Effekt av valutakursendringer på kontanter og kontantekvivalenter				
0	0		0	0
-264	91	Netto endring i kontanter og kontantekvivalenter	8 254	91
Beholdning av kontanter og kontantekvivalenter ved periodens begynnelse				
3 216	3 125		3 216	3 125
2 952	3 216	Beholdning av kontanter og kontantekvivalenter ved periodens slutt	11 470	3 216