



## ÅRSREGNSKAPET FOR REGNSKAPSÅRET 2021 - GENERELL INFORMASJON

### Enheten

Organisasjonsnummer: 968 658 999  
Organisasjonsform: Aksjeselskap  
Foretaksnavn: HELLA MASKIN AS  
Forretningsadresse: Bjønnveien 3  
3962 STATHELLE

### Regnskapsår

Årsregnskapets periode: 01.01.2021 - 31.12.2021

### Konsern

Morselskap i konsern: Nei

### Regnskapsregler

Regler for små foretak benyttet: Nei  
Benyttet ved utarbeidelsen av årsregnskapet til selskapet: Regnskapslovens alminnelige regler

### Årsregnskapet fastsatt av kompetent organ

Bekreftet av representant for selskapet: Jon Hella  
Dato for fastsettelse av årsregnskapet: 11.05.2022

### Grunnlag for avgivelse

År 2021: Årsregnskapet er elektronisk innlevert  
År 2020: Tall er hentet fra elektronisk innlevert årsregnskap fra 2021

*Det er ikke krav til at årsregnskapet m.v. som sendes til Regnskapsregisteret er undertegnet. Kontrollen på at dette er utført ligger hos revisor/enhetens øverste organ. Sikkerheten ivaretas ved at innsender har rolle/rettighet for innsending av årsregnskapet via Altinn, og ved at det bekreftes at årsregnskapet er fastsatt av kompetent organ.*

Brønnøysundregistrene, 14.06.2023



### Resultatregnskap

Beløp i: NOK	Note	2021	2020
<b>RESULTATREGNSKAP</b>			
<b>Inntekter</b>			
Salgsinntekt	1	127 776 183	102 593 695
Annen driftsinntekt			20 000
<b>Sum inntekter</b>		<b>127 776 183</b>	<b>102 613 695</b>
<b>Kostnader</b>			
Varekostnad		65 478 236	50 176 686
Lønnskostnad	2	25 104 087	21 871 893
Avskrivning av driftsmidler og immaterielle eiendeler	3	538 886	612 143
Annen driftskostnad	4	12 899 027	11 042 478
<b>Sum kostnader</b>		<b>104 020 237</b>	<b>83 703 200</b>
<b>Driftsresultat</b>		<b>23 755 946</b>	<b>18 910 495</b>
<b>Finansinntekter og finanskostnader</b>			
Annen renteinntekt		27 158	160 209
Annen finansinntekt	5	675 576	544 726
<b>Sum finansinntekter</b>		<b>702 734</b>	<b>704 935</b>
Annen rentekostnad		35 645	97 126
Annen finanskostnad	5	721 496	1 019 602
<b>Sum finanskostnader</b>		<b>757 141</b>	<b>1 116 729</b>
<b>Netto finans</b>		<b>-54 406</b>	<b>-411 793</b>
<b>Ordinært resultat før skattekostnad</b>		<b>23 701 540</b>	<b>18 498 702</b>
Skattekostnad på ordinært resultat	6	5 216 968	4 106 449
<b>Ordinært resultat etter skattekostnad</b>		<b>18 484 572</b>	<b>14 392 253</b>
<b>Årsresultat</b>	7	<b>18 484 572</b>	<b>14 392 253</b>
<b>Årsresultat etter minoritetsinteresser</b>		<b>18 484 572</b>	<b>14 392 253</b>
<b>Totalresultat</b>		<b>18 484 572</b>	<b>14 392 253</b>



## Resultatregnskap

<b>Beløp i: NOK</b>	<b>Note</b>	<b>2021</b>	<b>2020</b>
<b>Overføringer og disponeringer</b>			
Tilleggsutbytte	7	12 786 595	12 672 039
Avsatt til annen egenkapital	7	5 697 977	1 720 214
<b>Sum overføringer og disponeringer</b>		<b>18 484 572</b>	<b>14 392 253</b>



### Balanse

Beløp i: NOK	Note	2021	2020
<b>BALANSE - EIENDELER</b>			
<b>Anleggsmidler</b>			
<b>Immaterielle eiendeler</b>			
Utsatt skattefordel	6	35 312	3 891
<b>Sum immaterielle eiendeler</b>		<b>35 312</b>	<b>3 891</b>
<b>Varige driftsmidler</b>			
Maskiner og transportmidler	3	1 749 288	2 280 674
<b>Sum varige driftsmidler</b>		<b>1 749 288</b>	<b>2 280 674</b>
<b>Sum anleggsmidler</b>		<b>1 784 599</b>	<b>2 284 564</b>
<b>Omløpsmidler</b>			
<b>Varer</b>			
<b>Sum varer</b>	10	<b>27 620 815</b>	<b>21 663 245</b>
<b>Fordringer</b>			
Kundefordringer		14 756 564	12 197 793
Andre kortsiktige fordringer		290 000	368 000
<b>Sum fordringer</b>		<b>15 046 564</b>	<b>12 565 793</b>
<b>Bankinnskudd, kontanter og lignende</b>			
Bankinnskudd, kontanter o.l.	12	17 926 923	14 812 914
<b>Sum bankinnskudd, kontanter og lignende</b>		<b>17 926 923</b>	<b>14 812 914</b>
<b>Sum omløpsmidler</b>		<b>60 594 303</b>	<b>49 041 952</b>
<b>SUM EIENDELER</b>		<b>62 378 902</b>	<b>51 326 516</b>
<b>BALANSE - EGENKAPITAL OG GJELD</b>			
<b>Egenkapital</b>			
<b>Innskutt egenkapital</b>			
Aksjekapital	7, 8	1 266 502	1 266 502
Beholdning av egne aksjer	8	-11 769	-11 769



## Balanse

<b>Beløp i: NOK</b>	<b>Note</b>	<b>2021</b>	<b>2020</b>
<b>Sum innskutt egenkapital</b>		<b>1 254 733</b>	<b>1 254 733</b>
<b>Opptjent egenkapital</b>			
Annen egenkapital	7	38 788 392	33 090 415
<b>Sum opptjent egenkapital</b>		<b>38 788 392</b>	<b>33 090 415</b>
<b>Sum egenkapital</b>		<b>40 043 126</b>	<b>34 345 149</b>
<b>Gjeld</b>			
<b>Langsiktig gjeld</b>			
<b>Annen langsiktig gjeld</b>			
Gjeld til kredittinstitusjoner	11	595 611	1 037 588
<b>Sum annen langsiktig gjeld</b>		<b>595 611</b>	<b>1 037 588</b>
<b>Sum langsiktig gjeld</b>		<b>595 611</b>	<b>1 037 588</b>
<b>Kortsiktig gjeld</b>			
Leverandørgjeld		4 153 221	1 761 101
Betalbar skatt	6	5 248 389	4 101 787
Skattetrekk og andre trekk	12	6 377 038	5 183 907
Annen kortsiktig gjeld	13	5 961 517	4 896 984
<b>Sum kortsiktig gjeld</b>		<b>21 740 165</b>	<b>15 943 779</b>
<b>Sum gjeld</b>		<b>22 335 776</b>	<b>16 981 368</b>
<b>SUM EGENKAPITAL OG GJELD</b>		<b>62 378 902</b>	<b>51 326 516</b>



# HELLA MASKIN AS

ORG.NR 968 658 999



## Årsberetning 2021 - Hella Maskin AS

### Virksomhetens art og tilholdssted

Hella Maskin AS er leverandør av kvalitetsmaskiner og utstyr til anleggsbransjen. Selskapet leverer blant annet maskinstyring, GPS utstyr, lasere og håndholdt måleutstyr over hele Norge.

Selskapets virksomhet foregår fra hovedkontoret på Stathelle i Telemark, og er representert i hele Norge via avdelinger i Agder, Bergen, Oslo, Møre, Rogaland, Trøndelag og Alta

### Redegjørelse for årsregnskapet

Omsetningen i selskapet var NOK 127 776 183 i 2021 mot NOK 102 613 695 i 2019. Årsresultatet endte i 2021 på NOK 18 484 572 mot NOK 14 392 253 året før.

Det har i 2021 medgått kr 400 000 til kostnader til forskning og utvikling, som hovedsakelig har bestått i utvikling av data- og supportportal. Dette er i sin helhet finansiert over drift.

Samlet kontantstrøm fra driften i selskapet var på NOK 16 350 081, mens driftsresultatet for selskapet utgjorde NOK 23 755 946. Differansen skyldes i hovedsak skatteeffekten. De samlede investeringene i 2021 var NOK 45 000. Arbeidskapitalen har økt med 5,1 mill fra 2020 til 2021.

Selskapets likviditetsbeholdning var NOK 17 926 923 per 31.12.2021. Selskapets evne til egenfinansiering av investeringer er god.

Selskapets kortsiktige gjeld utgjorde pr. 31.12.2021 rundt 97 % av samlet gjeld, sammenlignet med 94 % pr. 31.12.2020. Denne økningen skyldes lite bruk av langsiktig bankgjeld historisk sett. Selskapets finansielle stilling er meget god.

Totalkapitalen var ved utgangen av året NOK 62 378 902, sammenlignet med NOK 51 326 516 året før. Egenkapitalandelen pr. 31.12.2021 var 64,2 %, sammenlignet med 66,9 % pr. 31.12.2020

### Egne aksjer

Det har ikke vært noen endring av selskapets beholdning av egne aksjer for 2021. Se egen note.

### Fremtidig utvikling

Selskapet er fornøyd med den strategien som er lagt, og kommer til å fortsette å drive selskapet i samme retning fremover.



#### Finansiell risiko

Selskapets finansielle risiko er først og fremst knyttet til valutasingninger. Varekostnaden som utgjør 60% av selskapets kostnader består av en stor del importerte varer. Kredittrisiko på kunder ansees begrenset og likviditetsrisiko svært begrenset.

#### Fortsatt drift

I samsvar med regnskapsloven § 3-3a bekreftes det at forutsetningene om fortsatt drift er til stede. Selskapet er i en sunn økonomisk og finansiell stilling, og styret ser positivt på fremtiden.

#### Arbeidsmiljø

Arbeidsmiljøet i bedriften ansees som tilfredsstillende. Sykefraværet var på totalt 1,84% i 2021 sammenlignet med 1,61% i 2020.

Det har ikke vært noen skader eller uhell i 2021.

#### Likestilling og diskriminering

Selskapet har som mål å være en arbeidsplass der det råder full likestilling mellom kvinner og menn. I styret sitter tre menn. Av de ansatte er det 5 kvinner og 24 menn.


#### Styrets og daglig leders ansvarsforsikring

Det er ikke tegnet noen egen ansvarsforsikring for styret eller daglig leder.

#### Ytre miljø


Selskapet forurensrer ikke det ytre miljø utover det som er normalt for bransjen.

Stathelle, 25. april 2022



---

Jon Hella  
styreleder / daglig leder



---

Jukka Tervahauta  
styremedlem



---

Asbjørn Herikstad  
styremedlem



# Resultatregnskap

## Hella Maskin AS

	Note	2021	2020
<b>Driftsinntekter og driftskostnader</b>			
Salgsinntekt	1	127 776 183	102 593 695
Annen driftsinntekt		0	20 000
Sum driftsinntekter		<b>127 776 183</b>	<b>102 613 695</b>
Varekostnad		65 478 236	50 176 686
Lønnskostnad	2	25 104 087	21 871 893
Avskrivning av driftsmidler og immaterielle eiendeler	3	538 886	612 143
Annen driftskostnad	4	12 899 027	11 042 478
Sum driftskostnader		<b>104 020 237</b>	<b>83 703 200</b>
Driftsresultat		<b>23 755 946</b>	<b>18 910 495</b>
<b>Finansinntekter og finanskostnader</b>			
Annen renteinntekt		27 158	160 209
Annen finansinntekt	5	675 576	544 726
Annen rentekostnad		35 645	97 126
Annen finanskostnad	5	721 496	1 019 602
Resultat av finansposter		<b>-54 406</b>	<b>-411 793</b>
Ordinært resultat før skattekostnad		23 701 540	18 498 702
Skattekostnad på ordinært resultat	6	5 216 968	4 106 449
Ordinært resultat		<b>18 484 572</b>	<b>14 392 253</b>
Årsoverskudd	7	<b>18 484 572</b>	<b>14 392 253</b>
<b>Overføringer</b>			
Tilleggsutbytte	7	12 786 595	12 672 039
Avsatt til annen egenkapital	7	5 697 977	1 720 214
Sum overføringer		<b>18 484 572</b>	<b>14 392 253</b>



# Balanse



## Hella Maskin AS

	Note	2021	2020
<b>Eiendeler</b>			
<b>Anleggsmidler</b>			
Utsatt skattefordel	6	35 312	3 891
Sum immaterielle eiendeler		<u>35 312</u>	<u>3 891</u>
<b>Varige driftsmidler</b>			
Maskiner og transportmidler	3	1 749 288	2 280 674
Sum varige driftsmidler		<u>1 749 288</u>	<u>2 280 674</u>
Sum anleggsmidler		<u>1 784 599</u>	<u>2 284 564</u>
<b>Omløpsmidler</b>			
Lager av varer og annen beholdning	10	27 620 815	21 663 245
<b>Fordringer</b>			
Kundefordringer		14 756 564	12 197 793
Andre kortsiktige fordringer		290 000	368 000
Sum fordringer		<u>15 046 564</u>	<u>12 565 793</u>
Bankinnskudd, kontanter o.l.	12	17 926 923	14 812 914
Sum omløpsmidler		<u>60 594 303</u>	<u>49 041 952</u>
Sum eiendeler		<u>62 378 902</u>	<u>51 326 516</u>

**Balanse**

## Hella Maskin AS

Egenkapital og gjeld	Note	2021	2020
<b>Innskutt egenkapital</b>			
Aksjekapital	7, 8	1 266 502	1 266 502
Egne aksjer	8	-11 769	-11 769
Sum innskutt egenkapital		<u>1 254 733</u>	<u>1 254 733</u>
<b>Opptjent egenkapital</b>			
Annen egenkapital	7	<u>38 788 392</u>	<u>33 090 415</u>
Sum opptjent egenkapital		<u>38 788 392</u>	<u>33 090 415</u>
Sum egenkapital		<u>40 043 126</u>	<u>34 345 149</u>
<b>Gjeld</b>			
Gjeld til kredittinstitusjoner	11	<u>595 611</u>	<u>1 037 588</u>
Sum annen langsiktig gjeld		<u>595 611</u>	<u>1 037 588</u>
<b>Kortsiktig gjeld</b>			
Leverandørgjeld		4 153 221	1 761 101
Betalbar skatt	6	5 248 389	4 101 787
Skattetrekk og andre trekk	12	6 377 038	5 183 907
Annen kortsiktig gjeld	13	5 961 517	4 896 984
Sum kortsiktig gjeld		<u>21 740 165</u>	<u>15 943 779</u>
Sum gjeld		<u>22 335 776</u>	<u>16 981 368</u>
Sum gjeld og egenkapital		<u>62 378 902</u>	<u>51 326 516</u>

Stathelle, 25.04.2022  
Styret i Hella Maskin AS  
Jon Hella  
styreleder  
Jukka Tervahauta  
styremedlem  
Akebjørn Herikstad  
styremedlem

Hella Maskin AS - 2021



# Indirekte kontantstrøm

## Hella Maskin AS

	Note	2021	2020
<b>Kontantstrømmer fra operasjonelle aktiviteter</b>			
Resultat før skattekostnad		23 701 540	18 498 702
Periodens betalte skatt		4 101 787	4 311 144
Ordinære avskrivninger		538 886	612 143
Endring i varelager		-5 957 570	-2 960 606
Endring i kundefordringer		-2 558 771	602 931
Endring i leverandørgjeld		2 392 119	-3 692 939
Endring i andre tidsavgrensingsposter		2 335 664	1 002 067
Netto kontantstrøm fra operasjonelle aktiviteter		<u>16 350 081</u>	<u>9 751 153</u>
<b>Kontantstrømmer fra investeringsaktiviteter</b>			
Utbetalinger ved kjøp av varige driftsmidler		7 500	293 991
Netto kontantstrøm fra investeringsaktiviteter		<u>-7 500</u>	<u>-293 991</u>
<b>Kontantstrømmer fra finansieringsaktiviteter</b>			
Nedbetaling / opptak av ny langsiktig gjeld		-441 977	-427 392
Utbetalinger av utbytte		12 786 595	12 672 039
Netto kontantstrøm fra finansieringsaktiviteter		<u>-13 228 572</u>	<u>-13 099 431</u>
Netto endring i kontanter og kontantekvivalenter		3 114 009	-3 642 268
Beholdning av likvider o.l ved periodens start		14 812 914	18 455 183
Beholdning av likvider o.l ved periodens slutt		<u>17 926 923</u>	<u>14 812 914</u>



# Noter til årsregnskapet

## **Varige driftsmidler**

Varige driftsmidler balanseføres og avskrives lineært over driftsmidlets forventede levetid. Vesentlige driftsmidler som består av betydelige komponenter med ulik levetid er dekomponert med ulik avskrivningstid for de ulike komponentene. Direkte vedlikehold av driftsmidler kostnadsføres løpende under driftskostnader, mens påkostninger eller forbedringer tillegges driftsmidlets kostpris og avskrives i takt med driftsmidlet. Dersom gjenvinnbart beløp av driftsmiddelet er lavere enn balanseført verdi foretas nedskrivning til gjenvinnbart beløp. Gjenvinnbart beløp er det høyeste av netto salgsverdi og verdi i bruk. Verdi i bruk er nåverdien av de fremtidige kontantstrømmene som eiendelen forventes å generere.

## **Varer**

Varelager regnskapsføres til det laveste av anskaffelseskost og netto salgspris. Netto salgspris er estimert salgspris ved ordinær drift etter fradrag for beregnede nødvendige utgifter for gjennomføring av salget. Anskaffelseskost tilordnes ved bruk av FIFO metoden og inkluderer utgifter påløpt ved anskaffelse av varene og kostnader for å bringe varene til nåværende tilstand og plassering.

## **Kontantstrømpstilling**

Kontantstrømpstillingen er utarbeidet etter den indirekte metode. Beholdning av likvider omfatter kontanter, bankinnskudd og andre kortsiktige, likvide plasseringer.

## **Pensjoner**

Pensjonsordninger finansiert via sikrede ordninger er ikke balanseført. Pensjonspremien anses i disse tilfeller som pensjonskostnad og klassifiseres sammen med lønnskostnader.

## **Skatt**

Skattekostnad består av betalbar skatt og endring i utsatt skatt. Utsatt skatt/skattefordel er beregnet på alle forskjeller mellom regnskapsmessig og skattemessig verdi på eiendeler og gjeld. Utsatt skatt er beregnet med 22% på grunnlag av de midlertidige forskjeller som eksisterer mellom regnskapsmessige og skattemessige verdier, samt skattemessig underskudd til fremføring ved utgangen av regnskapsåret. Netto utsatt skattefordel balanseføres i den grad det er sannsynlig at denne kan bli utnyttet.

Betalbar skatt og utsatt skatt er regnskapsført direkte mot egenkapitalen i den grad skattepostene relaterer seg til poster ført direkte mot egenkapitalen.



# Noter til årsregnskapet

## NOTE 1 DRIFTSINNTEKTER

Alt salg skjer til Norge og selskapet har kun en type virksomhet.

## NOTE 2 ANSATTE, GODTGJØRELSER ETC.

Lønnskostnader består av følgende poster:

	2021	2020
Lønninger	20 510 907	17 980 220
Arbeidsgiveravgift	3 187 496	2 635 557
Pensjonskostnader	1 164 257	1 002 165
Andre ytelser	241 428	253 951
<b>Totalt</b>	<b>25 104 087</b>	<b>21 871 893</b>

Det har gjennomsnittlig vært 28 årsverk i selskapet i løpet av 2021.

Daglig leders honorar har vært kr 1 088 263. Det er ikke utbetalt noe honorar til styret.

### Revisjon:

Det er kostnadsført for 2021 kr 70 000 i revisjonshonorar. Videre er det kostnadsført kr 25 000 i andre tjenester som vedrører teknisk bistand ved utarbeidelse årsregnskap og skattepapirer.

### Pensjon:

Selskapet er pliktig til å ha tjenstepensjonsordning etter lov om obligatorisk tjenstepensjon. Selskapets pensjonsordninger tilfredsstiller kravene i denne lov.

### Lån og sikkerhetsstillelser

Det er ikke gitt noe lån eller sikkerhetsstiller til nærstående.



# Noter til årsregnskapet

## NOTE 3 SPESIFIKASJON AV ANLEGGSMIDLER

	Maskiner og utstyr	Totalt
Anskaffelskost 01.01.2021	4 321 316	4 321 316
Tilgang	45 000	45 000
Avgang	-37 500	-37 500
Anskaffelskost 31.12.2021	4 328 816	4 328 816
Av- og nedskr pr 31.12.2021	2 579 528	2 579 528
<b>Bokført verdi 31.12.2021</b>	<b>1 749 288</b>	<b>1 749 288</b>
Årets ordinære avskr. Økonomisk levetid	538 886 5-10 år	538 886

## NOTE 4 LEASINGAVTALER

Selskapet har inngått flere operasjonelle leieavtaler av driftsmidler og utstyr. De fleste leieavtalene har en avtalt leietid med et fastlagt beløp for evt overtakelse av driftsmidlet.

	2021	2020
Ordinære leiebetalinger	1 559 576	1 123 356

Ingen av leieavtalene går lenger enn 5 år.

## NOTE 5 VALUTAGEVINSTER OG – TAP

Selskapets finansinntekter og finanskostnader består i sin helhet av valutagevinster og -tap.



# Noter til årsregnskapet

## NOTE 6 SKATT

Årets skattekostnad består av:

	2021	2020
Betalbar skatt	5 248 389	4 101 787
Endring utsatt skattefordel	-31 420	4 661
<b>Netto skattekostnad</b>	<b>5 216 969</b>	<b>4 106 448</b>

Beregning av årets skattegrunnlag:

	2021	2020
Resultat før skattekostnad	23 701 540	18 498 702
Permanente forskjeller	11 953	166 974
Endring i midlertidige forskjeller	142 819	-21 188
<b>Årets skattegrunnlag</b>	<b>23 856 312</b>	<b>18 644 488</b>

Betalbar skatt (22%) av årets skattegrunnlag	5 248 389	4 101 787
--	-----------	-----------

Oversikt over midlertidige forskjeller

	2021	2020	Endring
Driftsmidler inkl. goodwill	339 493	482 312	-142 819
Fordringer	-400 000	-400 000	0
Avsetning for forpliktelser	-100 000	-100 000	0
<b>Netto midlertidige forskjeller</b>	<b>-160 507</b>	<b>-17 688</b>	<b>-142 819</b>
<b>Utsatt skattefordel/utsatt skatt (22%)</b>	<b>-35 312</b>	<b>-3 891</b>	<b>-31 420</b>

## NOTE 7 EGENKAPITAL

Endringer i selskapets egenkapital:

	Aksjekapital	Egne aksjer	Annen Egenkapital	Totalt
Egenkapital 01.01	1 266 502	-11 769	33 090 416	34 345 149
Årets overskudd			18 484 572	18 484 572
Tilleggsutbytte			-12 786 595	-12 786 595
<b>Egenkapital 31.12</b>	<b>1 266 502</b>	<b>-11 769</b>	<b>38 788 392</b>	<b>40 043 126</b>

# Noter til årsregnskapet

## NOTE 8 AKSJONÆRER

Aksjekapitalen i Hella Maskin AS pr. 31.12 består kun av en aksjeklasse hvor alle aksjene har like rettigheter. Den består av 1 272 645 aksjer pålydende kr 0,9952.

Selskapets aksjonærer pr. 31.12.21 var:

Aksjonær	Antall aksjer	Eierandel	Verv
Hella Invest AS	786 465	61,80 %	
Novatron OY	352 350	27,69 %	
Magne Rivenes	62 805	4,93%	
Asbjørn Herikstad	55 444	4,36%	styremedlem
Sveinung Liaskar	3 755	0,30%	

Selskapet har en beholdning på 11 826 egne aksjer som tilsvarer 0,9%.

Selskapets styreleder og daglig leder Jon Hella har mer enn 50% kontroll i selskapet Hella Invest AS.

## NOTE 9 KONSERN

Selskapet er et datterselskap av Hella Invest AS, og inngår i deres konsernregnskap. Konsernregnskapet kan fåes utlevert ved morselskapets forretningskontor i Bjønnveien 3, 3962 Stathelle.

Selskapet leier lokaler av morselskapet og leie er kostnadsført for 2021 med kr 1 494 000, tilsvarende tall for fjoråret var kr 1 457 328.

Det er ingen mellomværende med morselskapet ved årsslutt.



## Noter til årsregnskapet

### NOTE 10 VARER

	<u>2021</u>	<u>2020</u>
Andre handelsvarer	27 620 815	21 663 245
<b>SUM</b>	<b>27 620 815</b>	<b>21 663 245</b>

Varene er vurdert laveste av anskaffelsesverdi og salgsverdi, og det er ikke funnet nødvendig å foreta noen nedskrivning for ukurans.

### NOTE 11 LANGSIKTIG GJELD/PANTSTILLELSER

Gjeld som er sikret med pant:

	<u>2021</u>	<u>2020</u>
Gjeld til kredittinstitusjoner	595 611	1 037 588
<b>SUM</b>	<b>595 611</b>	<b>1 037 588</b>

Bokført verdi av pantsatte eiendeler:

	<u>2021</u>	<u>2020</u>
Anleggsmidler	1 784 599	2 280 674
Varelager	27 620 815	21 663 245
Kundefordringer	14 756 564	12 197 793
<b>SUM</b>	<b>44 161 978</b>	<b>36 141 712</b>

All gjeld forfaller tidligere enn 5 år.

### NOTE 12 BUNDNE MIDLER

Av bankinnskudd er kr 972 799 bundne midler på skattetrekkkonto i bank. Skyldig skattetrekk utgjør pr. 31. desember kr 926 763.

### NOTE 13 GARANTIAVSETNING

I posten kortsiktig gjeld foreligger det en generell avsetning til garantiforpliktelser.

	<u>2021</u>	<u>2020</u>
Service og garantiforpliktelser:	100 000	100 000



# EVJEN

REVISJON

Til generalforsamlingen i Hella Maskin AS

## Uavhengig revisors beretning

### Konklusjon

Vi har revidert Hella Maskin AS sitt årsregnskap som viser et overskudd på kr 18 484 572. Årsregnskapet består av balanse per 31. desember 2021, resultatregnskap og kontantstrømoppstilling for regnskapsåret avsluttet per denne datoen og noter til årsregnskapet, herunder et sammendrag av viktige regnskapsprinsipper.

Etter vår mening

- oppfyller årsregnskapet gjeldende lovkrav, og
- gir årsregnskapet et rettviseende bilde av selskapets finansielle stilling per 31. desember 2021 og av dets resultat og kontantstrømmer for regnskapsåret avsluttet per denne datoen i samsvar med regnskapslovens regler og god regnskapsskikk i Norge.

### Grunnlag for konklusjonen

Vi har gjennomført revisjonen i samsvar med de internasjonale revisjonsstandardene International Standards on Auditing (ISA-ene). Våre oppgaver og plikter i henhold til disse standardene er beskrevet nedenfor under "Revisors oppgaver og plikter ved revisjonen av årsregnskapet". Vi er uavhengige av selskapet slik det kreves i lov, forskrift og International Code of Ethics for Professional Accountants (inkludert internasjonale uavhengighetsstandarder) utstedt av the International Ethics Standards Board for Accountants (IESBA-reglene), og vi har overholdt våre øvrige etiske forpliktelser i samsvar med disse kravene. Innhentet revisjonsbevis er etter vår vurdering tilstrekkelig og hensiktsmessig som grunnlag for vår konklusjon.

### Øvrig informasjon

Styret og daglig leder (ledelsen) er ansvarlig for informasjonen i årsberetningen. Vår konklusjon om årsregnskapet ovenfor dekker ikke informasjonen i årsberetningen.

I forbindelse med revisjonen av årsregnskapet er det vår oppgave å lese årsberetningen. Formålet er å vurdere hvorvidt det foreligger vesentlig inkonsistens mellom årsberetningen og årsregnskapet og den kunnskap vi har opparbeidet oss under revisjonen av årsregnskapet, eller hvorvidt informasjon i årsberetningen ellers fremstår som vesentlig feil. Vi har plikt til å rapportere dersom årsberetningen fremstår som vesentlig feil. Vi har ingenting å rapportere i så henseende.

Basert på kunnskapen vi har opparbeidet oss i revisjonen, mener vi at årsberetningen

- er konsistent med årsregnskapet og
- inneholder de opplysninger som skal gis i henhold til gjeldende lovkrav.

Side 1 av 2

Evjen Revisjon AS, Stangsgate 13, 3916 Porsgrunn Tel.: 35 55 40 00

E-mail: post@evjenrevisjon.no Web: www.evjenrevisjon.no Foretaksregisteret: NO 915 638 384 MVA

Medlem av Den norske Revisorforening



# EVJEN

REVISJON

## Ledelsens ansvar for årsregnskapet

Styret og daglig leder (ledelsen) er ansvarlig for å utarbeide årsregnskapet og for at det gir et rettviseende bilde i samsvar med regnskapslovens regler og god regnskapsskikk i Norge. Ledelsen er også ansvarlig for slik intern kontroll som den finner nødvendig for å kunne utarbeide et årsregnskap som ikke inneholder vesentlig feilinformasjon, verken som følge av misligheter eller utilsiktede feil.

Ved utarbeidelsen av årsregnskapet må ledelsen ta standpunkt til selskapets evne til fortsatt drift og opplyse om forhold av betydning for fortsatt drift. Forutsetningen om fortsatt drift skal legges til grunn for årsregnskapet så lenge det ikke er sannsynlig at virksomheten vil bli avviklet.

## Revisors oppgaver og plikter ved revisjonen av årsregnskapet

Vårt mål er å oppnå betryggende sikkerhet for at årsregnskapet som helhet ikke inneholder vesentlig feilinformasjon, verken som følge av misligheter eller utilsiktede feil, og å avgi en revisjonsberetning som inneholder vår konklusjon. Betryggende sikkerhet er en høy grad av sikkerhet, men ingen garanti for at en revisjon utført i samsvar med ISA-ene, alltid vil avdekke vesentlig feilinformasjon som eksisterer. Feilinformasjon kan oppstå som følge av misligheter eller utilsiktede feil. Feilinformasjon blir vurdert som vesentlig dersom den enkeltvis eller samlet med rimelighet kan forventes å påvirke økonomiske beslutninger som brukerne foretar basert på årsregnskapet.

For videre beskrivelse av revisors oppgaver og plikter vises det til:  
<https://revisorforeningen.no/revisjonsberetninger>

Porsgrunn, 25. april 2022  
Evjen Revisjon AS

  
Haakon Evjen  
statsautorisert revisor