



## ÅRSREGNSKAPET FOR REGNSKAPSÅRET 2022 - GENERELL INFORMASJON

### Enheten

Organisasjonsnummer:	963 140 339
Organisasjonsform:	Aksjeselskap
Foretaksnavn:	MULTITAINMENT AS
Forretningsadresse:	Vestre vei 53A 1397 NESØYA

### Regnskapsår

Årsregnskapets periode:	01.01.2022 - 31.12.2022
-------------------------	-------------------------

### Konsern

Morselskap i konsern:	Ja
Konsernregnskap lagt ved:	Nei

### Regnskapsregler

Regler for små foretak benyttet:	Ja
Benyttet ved utarbeidelsen av årsregnskapet til selskapet:	Regnskapslovens alminnelige regler

### Årsregnskapet fastsatt av kompetent organ

Bekreftet av representant for selskapet:	Magne Furuholmen
Dato for fastsettelse av årsregnskapet:	30.06.2023

### Grunnlag for avgivelse

År 2022: Årsregnskapet er elektronisk innlevert  
År 2021: Tall er hentet fra elektronisk innlevert årsregnskap fra 2022

*Det er ikke krav til at årsregnskapet m.v. som sendes til Regnskapsregisteret er undertegnet. Kontrollen på at dette er utført ligger hos revisor/enhetens øverste organ. Sikkerheten ivaretas ved at innsender har rolle/rettighet for innsending av årsregnskapet via Altinn, og ved at det bekreftes at årsregnskapet er fastsatt av kompetent organ.*

Brønnøysundregistrene, 04.09.2024



## Resultatregnskap

Beløp i: NOK	Note	2022	2021
<b>RESULTATREGNSKAP</b>			
<b>Inntekter</b>			
Salgsinntekt		5 718 972	208 560
Annen driftsinntekt		42 000	
<b>Sum inntekter</b>		<b>5 760 972</b>	<b>208 560</b>
<b>Kostnader</b>			
Fremmedtjenester		336 763	366 228
Lønnskostnad	1	273 429	155 306
Avskrivning av driftsmidler og immaterielle eiendeler	2	231 815	269 490
Annen driftskostnad	1	1 013 767	650 794
<b>Sum kostnader</b>		<b>1 855 774</b>	<b>1 441 818</b>
<b>Driftsresultat</b>		<b>3 905 198</b>	<b>-1 233 258</b>
<b>Finansinntekter og finanskostnader</b>			
Annen renteinntekt		154 662	90 903
Annen finansinntekt		2 465 550	4 595 377
Verdiøkning markedsbaserte omløpsmidler	3	80 182	258 192
<b>Sum finansinntekter</b>		<b>2 700 394</b>	<b>4 944 472</b>
Verdireduksjon markedsbaserte omløpsmidler	3	9 991 264	1 891 153
Nedskrivning av andre finansielle anleggsmidler	3		696 500
Annen rentekostnad		96 816	22 470
Annen finanskostnad		327 422	318
<b>Sum finanskostnader</b>		<b>10 415 502</b>	<b>2 610 440</b>
<b>Netto finans</b>		<b>-7 715 108</b>	<b>2 334 031</b>
<b>Ordinært resultat før skattekostnad</b>		<b>-3 809 910</b>	<b>1 100 774</b>
Skattekostnad på resultat	4	751 657	-111 437
<b>Ordinært resultat etter skattekostnad</b>		<b>-4 561 567</b>	<b>1 212 211</b>
<b>Årsresultat</b>	5	<b>-4 561 567</b>	<b>1 212 211</b>
<b>Årsresultat etter minoritetsinteresser</b>		<b>-4 561 567</b>	<b>1 212 211</b>



## Resultatregnskap

Beløp i: NOK	Note	2022	2021
<b>Totalresultat</b>		<b>-4 561 567</b>	<b>1 212 211</b>
<b>Overføringer og disponeringer</b>			
Tilleggsutbytte			2 000 000
Overført fra annen egenkapital		-4 561 567	-787 789
<b>Sum overføringer og disponeringer</b>		<b>-4 561 567</b>	<b>1 212 211</b>



### Balanse

Beløp i: NOK	Note	2022	2021
<b>BALANSE - EIENDELER</b>			
<b>Anleggsmidler</b>			
<b>Immaterielle eiendeler</b>			
Utsatt skattefordel	4		
<b>Varige driftsmidler</b>			
Tomter, bygninger o.a. fast eiendom	2		
Maskiner og anlegg	2		
Skip og flytende installasjoner	2		
Driftsløsøre, inventar o.a. utstyr	2	297 199	1 277 014
<b>Sum varige driftsmidler</b>	<b>2</b>	<b>297 199</b>	<b>1 277 014</b>
<b>Finansielle anleggsmidler</b>			
Investering i datterselskap	3	2 456 638	2 456 638
Investeringer i tilknyttet selskap	3	976	976
Investeringer i aksjer og andeler	3	187 000	130 000
Andre langsiktige fordringer		941 650	441 650
<b>Sum finansielle anleggsmidler</b>		<b>3 586 264</b>	<b>3 029 264</b>
<b>Sum anleggsmidler</b>		<b>3 883 463</b>	<b>4 306 278</b>
<b>Omløpsmidler</b>			
<b>Varer</b>			
<b>Fordringer</b>			
Andre kortsiktige fordringer		224 748	414 011
Konsernfordringer		5 313 514	5 313 514
<b>Sum fordringer</b>		<b>5 538 261</b>	<b>5 727 524</b>
<b>Investeringer</b>			
Aksjer og andeler i foretak i samme konsern	3		
Markedsbaserte aksjer	3	4 376 921	9 453 733
Andre markedsbaserte finansielle instrumenter	3	17 103 834	17 320 227
<b>Sum investeringer</b>		<b>21 480 755</b>	<b>26 773 960</b>
<b>Bankinnskudd, kontanter og lignende</b>			



## Balanse

Beløp i: NOK	Note	2022	2021
Bankinnskudd, kontanter o.l.		6 861 777	6 817 277
<b>Sum bankinnskudd, kontanter og lignende</b>		<b>6 861 777</b>	<b>6 817 277</b>
<b>Sum omløpsmidler</b>		<b>33 880 794</b>	<b>39 318 761</b>
<b>SUM EIENDELER</b>		<b>37 764 256</b>	<b>43 625 039</b>
<b>BALANSE - EGENKAPITAL OG GJELD</b>			
<b>Egenkapital</b>			
<b>Innskutt egenkapital</b>			
Aksjekapital		97 170	97 170
<b>Sum innskutt egenkapital</b>		<b>97 170</b>	<b>97 170</b>
<b>Opptjent egenkapital</b>			
Annen egenkapital		28 717 602	33 279 169
<b>Sum opptjent egenkapital</b>		<b>28 717 602</b>	<b>33 279 169</b>
<b>Sum egenkapital</b>	5	<b>28 814 772</b>	<b>33 376 339</b>
<b>Gjeld</b>			
<b>Langsiktig gjeld</b>			
Utsatt skatt	4	48 148	60 836
<b>Sum avsetninger for forpliktelser</b>		<b>48 148</b>	<b>60 836</b>
<b>Annen langsiktig gjeld</b>			
Øvrig langsiktig gjeld	6	6 643 321	8 265 739
<b>Sum annen langsiktig gjeld</b>		<b>6 643 321</b>	<b>8 265 739</b>
<b>Sum langsiktig gjeld</b>		<b>6 691 469</b>	<b>8 326 575</b>
<b>Kortsiktig gjeld</b>			
Leverandørgjeld		42 483	50 080
Betalbar skatt	4	764 345	
Skyldig offentlige avgifter		35 560	66 618
Kortsiktig konserngjeld		1 415 628	1 665 628
Annen kortsiktig gjeld			139 800
<b>Sum kortsiktig gjeld</b>		<b>2 258 016</b>	<b>1 922 126</b>



## Balanse

<b>Beløp i: NOK</b>	<b>Note</b>	<b>2022</b>	<b>2021</b>
Sum gjeld		8 949 485	10 248 701
<b>SUM EGENKAPITAL OG GJELD</b>		<b>37 764 256</b>	<b>43 625 039</b>



## Brønnøysundregistrene

### ÅRSREGNSKAP FOR REGNSKAPSÅRET 2022 - GENERELL INFORMASJON

Journalnummer: 2023 657106

#### Enheten

Organisasjonsnummer: 963 140 339  
Organisasjonsform: Aksjeselskap  
Foretaksnavn: MULTITAINMENT AS  
Forretningsadresse: Vestre vei 53A  
1397 NESØYA

#### Regnskapsår

Årsregnskapets periode: 01.01.2022 - 31.12.2022

#### Konsern

Morselskap i konsern: Ja  
Konsernregnskap lagt ved: Nei

#### Regnskapsregler

Regler for små foretak benyttet: Ja  
Benyttet ved utarbeidelsen av  
årsregnskapet til selskapet: Regnskapslovens alminnelige regler

#### Årsregnskapet fastsatt av kompetent organ

Bekreftet av representant for selskapet: Magne Furuholmen  
Dato for fastsettelse av årsregnskapet: 30.06.2023

#### Revisjon

Årsregnskapet er utarbeidet av ekstern  
autorisert regnskapsfører: Ja  
Ekstern autorisert regnskapsfører har i  
løpet av regnskapsåret bistått ved den  
løpende regnskapsføringen eller utført  
andre tjenester for selskapet enn å  
utarbeide årsregnskapet: Ja

#### Grunnlag for avgivelse

År 2022: Årsregnskap er elektronisk innlevert.  
År 2021: Tall er hentet fra elektronisk innlevert årsregnskap fra 2022.

*Det er ikke krav til at årsregnskapet m.v. som sendes til Regnskapsregisteret er undertegnet. Kontrollen på at dette er utført ligger hos revisor/enhetens øverste organ. Sikkerheten ivaretas ved at innsender har rolle/rettighet for innsending av årsregnskapet via Altinn, og ved at det bekreftes at årsregnskapet er fastsatt av kompetent organ.*

Brønnøysundregistrene, 08.08.2023

---

Brønnøysundregistrene  
Postadresse: Postboks 900, 8910 Brønnøysund  
Telefon: 75 00 75 00  
E-post: firmapost@brreg.no Internett: www.brreg.no  
Organisasjonsnummer: 974 760 673



Organisasjonsnr: 963 140 339  
MULTITAINMENT AS

## RESULTATREGNSKAP

Beløp i: NOK	Note	2022	2021
<b>RESULTATREGNSKAP</b>			
<b>Inntekter</b>			
Salgsinntekt		5 718 972	208 560
Annen driftsinntekt		42 000	
<b>Sum inntekter</b>		<b>5 760 972</b>	<b>208 560</b>
<b>Kostnader</b>			
Fremmedtjenester		336 763	366 228
Lønnskostnad	1	273 429	155 306
Avskrivning av driftsmidler og immaterielle eiendeler	2	231 815	269 490
Annen driftskostnad	1	1 013 767	650 794
<b>Sum kostnader</b>		<b>1 855 774</b>	<b>1 441 818</b>
<b>Driftsresultat</b>		<b>3 905 198</b>	<b>-1 233 258</b>
<b>Finansinntekter og finanskostnader</b>			
Annen renteinntekt		154 662	90 903
Annen finansinntekt		2 465 550	4 595 377
Verdiøkning markedsbaserte omløpsmidler 3		80 182	258 192
<b>Sum finansinntekter</b>		<b>2 700 394</b>	<b>4 944 472</b>
Verdireduksjon markedsbaserte omløpsmidler 3		9 991 264	1 891 153
Nedskrivning av andre finansielle anleggsmidler 3			696 500
Annen rentekostnad		96 816	22 470
Annen finanskostnad		327 422	318
<b>Sum finanskostnader</b>		<b>10 415 502</b>	<b>2 610 440</b>
<b>Netto finans</b>		<b>-7 715 108</b>	<b>2 334 031</b>
<b>Ordinært resultat før skattekostnad</b>			
Skattekostnad på resultat 4		-3 809 910	1 100 774
<b>Ordinært resultat etter skattekostnad</b>		<b>751 657</b>	<b>-111 437</b>
<b>Årsresultat</b>	5	<b>-4 561 567</b>	<b>1 212 211</b>
<b>Årsresultat etter minoritetsinteresser</b>		<b>-4 561 567</b>	<b>1 212 211</b>
<b>Totalresultat</b>		<b>-4 561 567</b>	<b>1 212 211</b>
<b>Overføringer og disponeringer</b>			



Tilleggsutbytte		2 000 000
Overført fra annen egenkapital	-4 561 567	-787 789
<b>Sum overføringer og disponeringer</b>	<b>-4 561 567</b>	<b>1 212 211</b>



Organisasjonsnr: 963 140 339  
MULTITAINMENT AS

## BALANSE

Beløp i: NOK	Note	2022	2021
<b>BALANSE - EIENDELER</b>			
<b>Anleggsmidler</b>			
<b>Immaterielle eiendeler</b>			
Utsatt skattefordel	4		
<b>Varige driftsmidler</b>			
Tomter, bygninger o.a. fast eiendom	2		
Maskiner og anlegg	2		
Skip og flytende installasjoner	2		
Driftsløsøre, inventar o. a. utstyr	2	297 199	1 277 014
<b>Sum varige driftsmidler</b>	<b>2</b>	<b>297 199</b>	<b>1 277 014</b>
<b>Finansielle anleggsmidler</b>			
Investering i datterselskap	3	2 456 638	2 456 638
Investeringer i tilknyttet selskap	3	976	976
Investeringer i aksjer og andeler	3	187 000	130 000
Andre langsiktige fordringer		941 650	441 650
<b>Sum finansielle anleggsmidler</b>		<b>3 586 264</b>	<b>3 029 264</b>
<b>Sum anleggsmidler</b>		<b>3 883 463</b>	<b>4 306 278</b>
<b>Omløpsmidler</b>			
<b>Varer</b>			
<b>Fordringer</b>			
Andre kortsiktige fordringer		224 748	414 011
Konsernfordringer		5 313 514	5 313 514
<b>Sum fordringer</b>		<b>5 538 261</b>	<b>5 727 524</b>
<b>Investeringer</b>			
Aksjer og andeler i foretak i samme konsern	3		
Markedsbaserte aksjer	3	4 376 921	9 453 733
Andre markedsbaserte finansielle instrumenter	3	17 103 834	17 320 227
<b>Sum investeringer</b>		<b>21 480 755</b>	<b>26 773 960</b>
<b>Bankinnskudd, kontanter og lignende</b>			
Bankinnskudd, kontanter o. l.		6 861 777	6 817 277



Sum bankinnskudd, kontanter og lignende		6 861 777	6 817 277
Sum omløpsmidler		33 880 794	39 318 761
<b>SUM EIENDELER</b>		<b>37 764 256</b>	<b>43 625 039</b>
<b>BALANSE - EGENKAPITAL OG GJELD</b>			
<b>Egenkapital</b>			
<b>Innskutt egenkapital</b>			
Aksjekapital		97 170	97 170
<b>Sum innskutt egenkapital</b>		<b>97 170</b>	<b>97 170</b>
<b>Opptjent egenkapital</b>			
Annen egenkapital		28 717 602	33 279 169
<b>Sum opptjent egenkapital</b>		<b>28 717 602</b>	<b>33 279 169</b>
<b>Sum egenkapital</b>	<b>5</b>	<b>28 814 772</b>	<b>33 376 339</b>
<b>Gjeld</b>			
<b>Langsiktig gjeld</b>			
Utsatt skatt	4	48 148	60 836
<b>Sum avsetninger for forpliktelser</b>		<b>48 148</b>	<b>60 836</b>
<b>Annen langsiktig gjeld</b>			
Øvrig langsiktig gjeld	6	6 643 321	8 265 739
<b>Sum annen langsiktig gjeld</b>		<b>6 643 321</b>	<b>8 265 739</b>
<b>Sum langsiktig gjeld</b>		<b>6 691 469</b>	<b>8 326 575</b>
<b>Kortsiktig gjeld</b>			
Leverandørgjeld		42 483	50 080
Betalbar skatt	4	764 345	
Skyldig offentlige avgifter		35 560	66 618
Kortsiktig konserngjeld		1 415 628	1 665 628
Annen kortsiktig gjeld			139 800
<b>Sum kortsiktig gjeld</b>		<b>2 258 016</b>	<b>1 922 126</b>
<b>Sum gjeld</b>		<b>8 949 485</b>	<b>10 248 701</b>
<b>SUM EGENKAPITAL OG GJELD</b>		<b>37 764 256</b>	<b>43 625 039</b>



Organisasjonsnr: 963 140 339  
MULTITAINMENT AS

NOTEOPPLYSNINGER - SELSKAP - alle poster oppgitt i hele tall

**Note**

1

Antall årsverk i regnskapsåret

1.00

Sum Beløp

Balanseført verdi 31.12. Varige driftsmidler Immaterielle eiend.

**Konsernregnskap**

Morselskapet sitt navn

Forretningskontor for morselskapet

**Begrunnelse for at datterselskap er utelatt fra konsolideringen**

Samlet beløp - tilknyttet selskap Årets Fjorårets

Samlet beløp - foretak i samme konsern Årets Fjorårets

Samlet beløp - foretak i samme konsern Årets Fjorårets

Samlet beløp - felles kontrollert virksomhet Årets Fjorårets

Pantstillelse Beløp

Beholdning av egne aksjer Antall Pålydende Andel av aksjek.



## MPR Revisjon AS

Statsautoriserte revisorer  
Medlem av Den norske Revisorforening



Til generalforsamlingen i Multitainment AS

### Uavhengig revisors beretning

#### Konklusjon

Vi har revidert Multitainment AS' årsregnskap som viser et underskudd på kr 4 561 567. Årsregnskapet består av balanse per 31. desember 2022, resultatregnskap for regnskapsåret avsluttet per denne datoen og noter til årsregnskapet, herunder et sammendrag av viktige regnskapsprinsipper.

Etter vår mening

- oppfyller årsregnskapet gjeldende lovkrav, og
- gir årsregnskapet et rettviseende bilde av selskapets finansielle stilling per 31. desember 2022, og av dets resultater for regnskapsåret avsluttet per denne datoen i samsvar med regnskapslovens regler og god regnskapsskikk i Norge.

#### Grunnlag for konklusjonen

Vi har gjennomført revisjonen i samsvar med de internasjonale revisjonsstandardene International Standards on Auditing (ISA-ene). Våre oppgaver og plikter i henhold til disse standardene er beskrevet nedenfor under *Revisors oppgaver og plikter ved revisjonen av årsregnskapet*. Vi er uavhengige av selskapet slik det kreves i lov, forskrift og International Code of Ethics for Professional Accountants (inkludert internasjonale uavhengighetsstandarder) utstedt av the International Ethics Standards Board for Accountants (IESBA-reglene), og vi har overholdt våre øvrige etiske forpliktelser i samsvar med disse kravene. Innhentet revisjonsbevis er etter vår vurdering tilstrekkelig og hensiktsmessig som grunnlag for vår konklusjon.

#### Styrets og daglig leders ansvar for årsregnskapet

Styret og daglig leder (ledelsen) er ansvarlige for å utarbeide årsregnskapet og for at det gir et rettviseende bilde i samsvar med regnskapslovens regler og god regnskapsskikk i Norge. Ledelsen er også ansvarlig for slik internkontroll som den finner nødvendig for å kunne utarbeide et årsregnskap som ikke inneholder vesentlig feilinformasjon, verken som følge av misligheter eller utilsiktede feil.

Ved utarbeidelsen av årsregnskapet må ledelsen ta standpunkt til selskapets evne til fortsatt drift og opplyse om forhold av betydning for fortsatt drift. Forutsetningen om fortsatt drift skal legges til grunn for årsregnskapet så lenge det ikke er sannsynlig at virksomheten vil bli avvirket.

St. Olavs Gate 28, 0166 Oslo • Postboks 8894 St. Olavs Plass, 0028 Oslo • Tlf. 22 33 60 22 faks 22 33 60 25  
revisjon@mprg.no • www.mprg.no  
Revisor- og organisasjonsnr. 918 494 138



*Revisors oppgaver og plikter ved revisjonen av årsregnskapet*

Vårt mål er å oppnå betryggende sikkerhet for at årsregnskapet som helhet ikke inneholder vesentlig feilinformasjon, verken som følge av misligheter eller utilsiktede feil, og å avgi en revisjonsberetning som inneholder vår konklusjon. Betryggende sikkerhet er en høy grad av sikkerhet, men ingen garanti for at en revisjon utført i samsvar med ISA-ene, alltid vil avdekke vesentlig feilinformasjon som eksisterer. Feilinformasjon kan oppstå som følge av misligheter eller utilsiktede feil. Feilinformasjon blir vurdert som vesentlig dersom den enkeltvis eller samlet med rimelighet kan forventes å påvirke økonomiske beslutninger som brukerne foretar basert på årsregnskapet.

For videre beskrivelse av revisors oppgaver og plikter vises det til:  
<https://revisorforeningen.no/revisjonsberetninger>

Oslo, 24. juli 2023  
MPR Revisjon AS

Ørjan Mydland Grønsund  
Statsautorisert revisor  
(elektronisk signert)



## Elektronisk signatur

**Signert av**

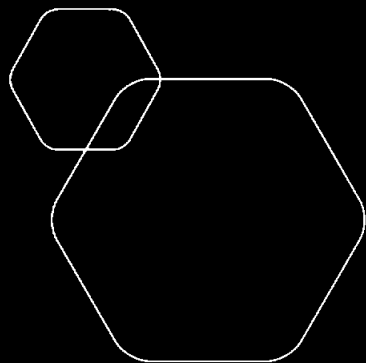
**Grønsund, Ørjan Mydland**  
Norwegian BankID

**Dato og tid**

*(UTC+01:00) Amsterdam, Berlin, Bern, Rome, Stockholm, Vienna*


24.07.2023 21.17.54

Dette dokumentet er signert med elektronisk signatur. En elektronisk signatur er juridisk forpliktende på samme måte som en håndskrevet signatur på papir. Denne siden er lagt til dokumentet for å vise grunnleggende informasjon om signaturen(e), og på de foregående sidene kan du lese dokumentet som er signert. Vedlagt finnes også en PDF med signatordetaljer, og en XML-fil med innholdet i den elektroniske signaturen(e). Vedleggene kan brukes for å verifisere gyldigheten av dokumentets signatur ved behov.



# Årsregnskap 2022 Multitainment AS

Resultatregnskap  
Balanse  
Noter til regnskapet



Org.nr.: 963 140 339



### RESULTATREGNSKAP

#### MULTITAINMENT AS

DRIFTSINNEKTER OG DRIFTSKOSTNADER	Note	2022	2021
Salgsinntekt		5 718 972	208 560
Annen driftsinntekt		42 000	0
Sum driftsinntekter		5 760 972	208 560
Fremmedtjenester		336 763	366 228
Lønnskostnad	1	273 429	155 306
Avskrivning av driftsmidler og immaterielle eiendeler	2	231 815	269 490
Annen driftskostnad	1	1 013 767	650 794
Sum driftskostnader		1 855 774	1 441 818
Driftsresultat		3 905 198	-1 233 258
FINANSINNEKTER OG FINANSKOSTNADER			
Annen renteinntekt		154 662	90 903
Annen finansinntekt		2 465 550	4 595 377
Verdøkning markedsbaserte omløpsmidler	3	80 182	258 192
Verdireduksjon markedsbaserte omløpsmidler	3	9 991 264	1 891 153
Nedskrivning av andre finansielle anleggsmidler	3	0	696 500
Annen rentekostnad		96 816	22 470
Annen finanskostnad		327 422	318
Resultat av finansposter		-7 715 108	2 334 031
Resultat før skattekostnad		-3 809 910	1 100 774
Skattekostnad på resultat	4	751 657	-111 437
Resultat		-4 561 567	1 212 211
EKSTRAORDINÆRE INNTEKTER OG KOSTNADER			
Årsresultat	5	<b>-4 561 567</b>	<b>1 212 211</b>
OVERFØRINGER			
Tilleggsutbytte		0	2 000 000
Overført fra annen egenkapital		4 561 567	787 789
Sum overføringer		-4 561 567	1 212 211



### BALANSE

#### MULTITAINMENT AS

EIENDELER	Note	2022	2021
<b>ANLEGGSMIDLER</b>			
<b>IMMATERIELLE EIENDELER</b>			
<b>VARIGE DRIFTSMIDLER</b>			
Driftsløsøre, inventar o.a. utstyr	2	297 199	1 277 014
Sum varige driftsmidler	2	297 199	1 277 014
<b>FINANSIELLE ANLEGGSMIDLER</b>			
Investeringer i datterselskap	3	2 456 638	2 456 638
Investeringer i tilknyttet selskap	3	976	976
Investeringer i aksjer og andeler	3	187 000	130 000
Andre langsiktige fordringer		941 650	441 650
Sum finansielle anleggsmidler		3 586 264	3 029 264
Sum anleggsmidler		3 883 463	4 306 278
<b>OMLØPSMIDLER</b>			
<b>FORDRINGER</b>			
Andre kortsiktige fordringer		224 748	414 011
Konsernfordringer		5 313 514	5 313 514
Sum fordringer		5 538 261	5 727 524
<b>INVESTERINGER</b>			
Markedsbaserte aksjer	3	4 376 921	9 453 733
Andre markedsbaserte finansielle instrumenter	3	17 103 834	17 320 227
Sum investeringer		21 480 755	26 773 960
Bankinnskudd, kontanter o.l.		6 861 777	6 817 277
Sum omløpsmidler		33 880 794	39 318 761
Sum eiendeler		<b>37 764 256</b>	<b>43 625 039</b>




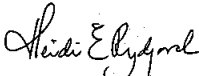
### BALANSE

#### MULTITAINMENT AS

EGENKAPITAL OG GJELD	Note	2022	2021
<b>EGENKAPITAL</b>			
<b>INNSKUTT EGENKAPITAL</b>			
Aksjekapital		97 170	97 170
Sum innskutt egenkapital		97 170	97 170
<b>OPPTJENT EGENKAPITAL</b>			
Annen egenkapital		28 717 602	33 279 169
Sum opptjent egenkapital		28 717 602	33 279 169
Sum egenkapital	5	28 814 772	33 376 339
<b>GJELD</b>			
<b>AVSETNING FOR FORPLIKTELSE</b>			
Utsatt skatt	4	48 148	60 836
Sum avsetning for forpliktelser		48 148	60 836
<b>ANNEN LANGSIKTIG GJELD</b>			
Øvrig langsiktig gjeld	6	6 643 321	8 265 739
Sum annen langsiktig gjeld		6 643 321	8 265 739
<b>KORTSIKTIG GJELD</b>			
Leverandørgjeld		42 483	50 080
Betalbar skatt	4	764 345	0
Skyldig offentlige avgifter		35 560	66 618
Konserngjeld		1 415 628	1 665 628
Annen kortsiktig gjeld		0	139 800
Sum kortsiktig gjeld		2 258 016	1 922 126
Sum gjeld		8 949 485	10 248 701
Sum egenkapital og gjeld		<b>37 764 256</b>	<b>43 625 039</b>

Nesøya, 30.06.2023  
Styret i Multitainment AS

  
Magne Furuholmen  
styreleder/daglig leder

  
Heidi Elisabeth Rydjord  
styremedlem



MULTITAINMENT AS

963 140 339

Regnskapsprinsipper

Årsregnskapet er satt opp i samsvar med regnskapsloven og NRS 8 - God regnskapsskikk for små foretak.

DRIFTSINNEKTER

Inntektsføring ved salg av tjenester skjer etter hvert som de leveres.

SKATT

Skattekostnaden i resultatregnskapet omfatter både periodens betalbare skatt og endring i utsatt skatt. Utsatt skatt er beregnet med 22 % på grunnlag av de midlertidige forskjeller som eksisterer mellom regnskapsmessige og skattemessige verdier, samt ligningsmessig underskudd til fremføring ved utgangen av regnskapsåret. Skatteøkende og skattereduserende midlertidige forskjeller som reverserer eller kan reverseres i samme periode er utlignet og nettoført.

KLASSIFISERING OG VURDERING AV ANLEGGSMIDLER

Anleggsmidler omfatter eiendeler bestemt til varig eie og bruk. Anleggsmidler er vurdert til anskaffelseskost. Varige driftsmidler balanseføres og avskrives over driftsmidlets økonomiske levetid. Avskrivningsperioden for fast eiendom anskaffet etter 2009 er dekomponert i en del som gjelder råbygget og en del som gjelder faste tekniske installasjoner. Varige driftsmidler nedskrives til gjenvinnbart beløp ved verdifall som forventes ikke å være forbigående. Gjenvinnbart beløp er det høyeste av netto salgsverdi og verdi i bruk. Verdi i bruk er nåverdi av fremtidige kontantstrømmer knyttet til eiendelen. Nedskrivningen reverseres når grunnlaget for nedskrivningen ikke lenger er til stede.

KLASSIFISERING OG VURDERING AV OMLØPSMIDLER

Omløpsmidler og kortsiktig gjeld omfatter normalt poster som forfaller til betaling innen ett år etter balansedagen, samt poster som knytter seg til varekretsløpet. Omløpsmidler vurderes til laveste verdi av anskaffelseskost og virkelig verdi.

AKSJER I DATTERSELSKAP

Datterselskap vurderes etter kostmetoden i selskapsregnskapet. Investeringen er vurdert til anskaffelseskost for aksjene med mindre nedskrivning har vært nødvendig. Det er foretatt nedskrivning til virkelig verdi når verdifall skyldes årsaker som ikke kan forventes å være forbigående og det må anses nødvendig etter god regnskapsskikk. Nedskrivninger er reversert når grunnlaget for nedskrivning ikke lenger er til stede.

Utbytte, konsernbidrag og andre utdelinger fra datterselskap er inntektsført samme år som det er avsatt i givers regnskap. Overstiger utbytte / konsernbidraget andelen av opptjent resultat etter anskaffelsestidspunktet, representerer den overskytende del tilbakebetaling av investert kapital, og utdelingene er fratrukket investeringens verdi i balansen til morselskapet.

FORDRINGER

Kundefordringer og andre fordringer oppføres til pålydende etter fradrag for avsetning til forventet tap. Avsetning til tap gjøres på grunnlag av en individuell vurdering av de enkelte fordringene.

MULTITAINMENT AS

SIDE 5



MULTITAINMENT AS

963 140 339

Note 1 Lønnskostnader og ytelser, godtgjørelser til daglig leder, styret og revisor

### LØNNSKOSTNADER

	2022	2021
Lønninger	150 000	50 000
Arbeidsgiveravgift	71 351	56 924
Andre ytelser	52 079	48 383
Sum	273 429	155 306

Selskapet har i 2022 sysselsatt 1 årsverk.

Note 2 Anleggsmidler

	Biler	Driftsløsøre, inventar, kontormaskiner	Sum
Anskaffelseskost pr. 01.01.22	1 259 000	2 653 191	3 912 191
- Avgang i året	960 000		960 000
= Anskaffelseskost 31.12.22	299 000	2 653 191	2 952 191
Akkumulerte avskrivninger 31.12.22	87 208	2 567 784	2 654 992
= Bokført verdi 31.12.22	211 792	85 407	297 199
Årets ordinære avskrivninger	117 900	113 915	231 815
Økonomisk levetid	10 år	5-10 år	

Note 3 Verdipapirer

	Eier- andel	Anskaffelses kost	Balanseført verdi
<b>ANLEGGSMIDLER</b>			
Furufilm AS	6,3%	350 250	2 000
Furumusic AS	6,3%	350 250	2 000
T-time Vinyl Plant AS		183 000	183 000
Sum		883 500	187 000
<b>DS/FKV/TS</b>			
Invitare AS *)	2,0%	501 638	501 638
Swinglong Ltd (UK)	33,3%	976	976
Trafo Kunstproduksjon AS	100,0%	1 955 000	1 955 000
Sum		2 457 614	2 457 614

### OMLØPSMIDLER

MULTITAINMENT AS

SIDE 6



MULTITAINMENT AS		963 140 339
Markedsb. aksjer (innenfor)-Nordnet	13 241 774	4 376 921
Verdipapirfond NORCAP AF aksjedel	2 996 815	2 754 051
Verdipapirfond NORCAP AF rentedel	11 160 363	12 131 912
Verdipapirfond NORCAP enkelt aksjer	1 872 274	2 217 873
Sum	29 271 226	21 480 757
Sum verdipapirer	32 612 340	24 125 371

\*) Multitainment eier samtlige A-aksjer som har 50 stemmer for hver aksje og flertallsbeslutning om utdeling og fordeling av utbytte mellom aksjeklassene. A-aksjene gir 450 000 stemmer og B-aksjene gir 44 100 stemmer. Således har A-aksjene flertall. Det har ikke vært interne transaksjoner i 2022 utover mellomværende som fremkommer i balansen.

#### Note 4 Skatt

Årets skattekostnad	2022	2021
Resultatført skatt på ordinært resultat:		
Betalbar skatt	764 345	0
Endring i utsatt skatt	-12 688	-111 437
Skattekostnad ordinært resultat	751 657	-111 437
Skattepliktig inntekt:		
Resultat før skatt	-3 809 910	1 100 774
Permanente forskjeller	7 998 392	-1 764 948
Endring i midlertidige forskjeller	-59 881	9 870
Anvendelse av fremførbart underskudd	-654 304	0
Skattepliktig inntekt	3 474 297	-654 304
Betalbar skatt i balansen:		
Betalbar skatt på årets resultat	764 345	0
Sum betalbar skatt i balansen	764 345	0

Skatteeffekten av midlertidige forskjeller som har gitt opphav til utsatt skatt og utsatte skattefordeler, spesifisert på typer av midlertidige forskjeller

	2022	2021	Endring
Varige driftsmidler	98 415	238 535	140 119
Fordringer	0	-200 000	-200 000
Sum	98 415	38 535	-59 881
Aksjer og andre verdipapirer	120 441	892 295	771 854
Akkumulert fremførbart underskudd	0	-654 304	-654 304
Grunnlag for utsatt skatt	218 856	276 526	57 670
Utsatt skatt (22 %)	48 148	60 836	12 687

MULTITAINMENT AS

SIDE 7



MULTITAINMENT AS 963 140 339

## Note 5 Egenkapital

	Aksjekapital	Annen egenkapital	Sum egenkapital
Pr. 31.12.2021	97 170	33 279 169	33 376 339
Årets resultat		-4 561 567	-4 561 567
Pr 31.12.2022	97 170	28 717 602	28 814 772

## Note 6 Mellomværende med nærstående

Lån fra aksjonær/styrets leder utgjør kr 6 643 321. Lånet er renteberegnet med skjermingsrenten. Lånet er i utgangspunktet avdragsfritt frem til mars 2025.