



## ÅRSREGNSKAPET FOR REGNSKAPSÅRET 2020 - GENERELL INFORMASJON

### Enheten

Organisasjonsnummer: 914 526 361  
Organisasjonsform: Aksjeselskap  
Foretaksnavn: ATOM HOLDING AS  
Forretningsadresse: Linåkerveien 32  
1930 AURSKOG

### Regnskapsår

Årsregnskapets periode: 01.01.2020 - 31.12.2020

### Konsern

Morselskap i konsern: Nei

### Regnskapsregler

Regler for små foretak benyttet: Ja  
Benyttet ved utarbeidelsen av årsregnskapet til selskapet: Regnskapslovens alminnelige regler

### Årsregnskapet fastsatt av kompetent organ

Bekreftet av representant for selskapet: Tom Ødegård  
Dato for fastsettelse av årsregnskapet: 31.05.2021

### Grunnlag for avgivelse

År 2020: Årsregnskapet er elektronisk innlevert  
År 2019: Tall er hentet fra elektronisk innlevert årsregnskap fra 2020

*Det er ikke krav til at årsregnskapet m.v. som sendes til Regnskapsregisteret er undertegnet. Kontrollen på at dette er utført ligger hos revisor/enhetens øverste organ. Sikkerheten ivaretas ved at innsender har rolle/rettighet for innsending av årsregnskapet via Altinn, og ved at det bekreftes at årsregnskapet er fastsatt av kompetent organ.*

Brønnøysundregistrene, 29.05.2022



## Resultatregnskap

Beløp i: NOK	Note	2020	2019
<b>RESULTATREGNSKAP</b>			
<b>Kostnader</b>			
Lønnskostnad	2		
Annen driftskostnad	2	9 535	44 485
<b>Sum kostnader</b>		<b>9 535</b>	<b>44 485</b>
<b>Driftsresultat</b>		<b>-9 535</b>	<b>-44 485</b>
<b>Finansinntekter og finanskostnader</b>			
Annen renteinntekt		12 580	3 149
Annen finansinntekt	3	3 384 192	1 172 674
Verdiøkning markedsbaserte omløpsmidler	4		52 778
<b>Sum finansinntekter</b>		<b>3 396 772</b>	<b>1 228 601</b>
Verdireduksjon markedsbaserte omløpsmidler	4	370 767	
Annen rentekostnad		42	1
Annen finanskostnad	3	6 990	
<b>Sum finanskostnader</b>		<b>377 799</b>	<b>1</b>
<b>Netto finans</b>		<b>3 018 973</b>	<b>1 228 600</b>
<b>Ordinært resultat før skattekostnad</b>		<b>3 009 438</b>	<b>1 184 114</b>
Skattekostnad på ordinært resultat	8	12 445	5 815
<b>Ordinært resultat etter skattekostnad</b>		<b>2 996 993</b>	<b>1 178 299</b>
<b>Årsresultat</b>		<b>2 996 993</b>	<b>1 178 299</b>
<b>Årsresultat etter minoritetsinteresser</b>		<b>2 996 993</b>	<b>1 178 299</b>
<b>Totalresultat</b>		<b>2 996 993</b>	<b>1 178 299</b>
<b>Overføringer og disponeringer</b>			
Avsatt til annen egenkapital		2 996 993	1 178 299
<b>Sum overføringer og disponeringer</b>		<b>2 996 993</b>	<b>1 178 299</b>



### Balanse

Beløp i: NOK	Note	2020	2019
<b>BALANSE - EIENDELER</b>			
<b>Anleggsmidler</b>			
<b>Immaterielle eiendeler</b>			
Utsatt skattefordel	8		
<b>Finansielle anleggsmidler</b>			
Investeringer i aksjer og andeler	3	905 045	2 184 565
Andre langsiktige fordringer	3		250 000
<b>Sum finansielle anleggsmidler</b>		<b>905 045</b>	<b>2 434 565</b>
<b>Sum anleggsmidler</b>		<b>905 045</b>	<b>2 434 565</b>
<b>Omløpsmidler</b>			
<b>Varer</b>			
<b>Investeringer</b>			
Markedsbaserte aksjer	4	3 330 000	837 550
Andre omløpsaksjer	5	76 095	
<b>Sum investeringer</b>		<b>3 406 095</b>	<b>837 550</b>
<b>Bankinnskudd, kontanter og lignende</b>			
Bankinnskudd, kontanter o.l.	6	104 315	88 624
<b>Sum bankinnskudd, kontanter og lignende</b>		<b>104 315</b>	<b>88 624</b>
<b>Sum omløpsmidler</b>		<b>3 510 410</b>	<b>926 174</b>
<b>SUM EIENDELER</b>		<b>4 415 455</b>	<b>3 360 738</b>
<b>BALANSE - EGENKAPITAL OG GJELD</b>			
<b>Egenkapital</b>			
<b>Innskutt egenkapital</b>			
Aksjekapital	7, 9	30 000	30 000
Beholdning av egne aksjer	9		
Overkurs	7	6 000	6 000



## Balanse

<b>Beløp i: NOK</b>	<b>Note</b>	<b>2020</b>	<b>2019</b>
<b>Sum innskutt egenkapital</b>		<b>36 000</b>	<b>36 000</b>
<b>Opptjent egenkapital</b>			
Annen egenkapital	7	4 365 916	3 318 923
<b>Sum opptjent egenkapital</b>		<b>4 365 916</b>	<b>3 318 923</b>
<b>Sum egenkapital</b>		<b>4 401 916</b>	<b>3 354 923</b>
<b>Gjeld</b>			
<b>Langsiktig gjeld</b>			
Utsatt skatt	8		
<b>Annen langsiktig gjeld</b>			
<b>Sum langsiktig gjeld</b>		<b>0</b>	<b>0</b>
<b>Kortsiktig gjeld</b>			
Betalbar skatt	8	12 445	5 815
Annen kortsiktig gjeld		1 094	
<b>Sum kortsiktig gjeld</b>		<b>13 539</b>	<b>5 815</b>
<b>Sum gjeld</b>		<b>13 539</b>	<b>5 815</b>
<b>SUM EGENKAPITAL OG GJELD</b>		<b>4 415 455</b>	<b>3 360 738</b>



## Brønnøysundregistrene

### ÅRSREGNSKAP FOR REGNSKAPSÅRET 2020 - GENERELL INFORMASJON

Journalnummer: 2021 385322

#### Enheten

Organisasjonsnummer: 914 526 361  
Organisasjonsform: Aksjeselskap  
Foretaksnavn: ATOM HOLDING AS  
Forretningsadresse: Linåkerveien 32  
1930 AURSKOG

#### Regnskapsår

Årsregnskapets periode: 01.01.2020 - 31.12.2020

#### Konsern

Morselskap i konsern: Nei

#### Regnskapsregler

Regler for små foretak benyttet: Ja  
Benyttet ved utarbeidelsen av  
årsregnskapet til selskapet: Regnskapslovens alminnelige regler

#### Årsregnskapet fastsatt av kompetent organ

Bekreftet av representant for selskapet: Tom Ødegård  
Dato for fastsettelse av årsregnskapet: 31.05.2021

#### Revisjon

Selskapet har besluttet at årsregnskapet  
ikke skal revideres: Ja

#### Grunnlag for avgivelse

År 2020: Årsregnskap er elektronisk innlevert.  
År 2019: Tall er hentet fra elektronisk innlevert årsregnskap fra 2020.

*Det er ikke krav til at årsregnskapet m.v. som sendes til Regnskapsregisteret er undertegnet. Kontrollen på at dette er utført ligger hos revisor/enhetens øverste organ. Sikkerheten ivaretas ved at innsender har rolle/rettighet for innsending av årsregnskapet via Altinn, og ved at det bekreftes at årsregnskapet er fastsatt av kompetent organ.*

Brønnøysundregistrene, 03.06.2021



Organisasjonsnr: 914 526 361  
ATOM HOLDING AS

## RESULTATREGNSKAP

<b>Beløp i: NOK</b>	<b>Note</b>	<b>2020</b>	<b>2019</b>
<b>RESULTATREGNSKAP</b>			
<b>Kostnader</b>			
Lønnskostnad	2		
Annen driftskostnad	2	9 535	44 485
<b>Sum kostnader</b>		<b>9 535</b>	<b>44 485</b>
<b>Driftsresultat</b>		<b>-9 535</b>	<b>-44 485</b>
<b>Finansinntekter og finanskostnader</b>			
Annen renteinntekt		12 580	3 149
Annen finansinntekt	3	3 384 192	1 172 674
Verdiøkning markedsbaserte omløpsmidler	4		52 778
<b>Sum finansinntekter</b>		<b>3 396 772</b>	<b>1 228 601</b>
Verdireduksjon markedsbaserte omløpsmidler	4	370 767	
Annen rentekostnad		42	1
Annen finanskostnad	3	6 990	
<b>Sum finanskostnader</b>		<b>377 799</b>	<b>1</b>
<b>Netto finans</b>		<b>3 018 973</b>	<b>1 228 600</b>
<b>Ordinært resultat før skattekostnad</b>		<b>3 009 438</b>	<b>1 184 114</b>
Skattekostnad på ordinært resultat	8	12 445	5 815
<b>Ordinært resultat etter skattekostnad</b>		<b>2 996 993</b>	<b>1 178 299</b>
<b>Årsresultat</b>		<b>2 996 993</b>	<b>1 178 299</b>
<b>Årsresultat etter minoritetsinteresser</b>		<b>2 996 993</b>	<b>1 178 299</b>
<b>Totalresultat</b>		<b>2 996 993</b>	<b>1 178 299</b>
<b>Overføringer og disponeringer</b>			
Avsatt til annen egenkapital		2 996 993	1 178 299
<b>Sum overføringer og disponeringer</b>		<b>2 996 993</b>	<b>1 178 299</b>



Organisasjonsnr: 914 526 361  
ATOM HOLDING AS

## BALANSE

Beløp i: NOK	Note	2020	2019
<b>BALANSE - EIENDELER</b>			
<b>Anleggsmidler</b>			
<b>Immaterielle eiendeler</b>			
Utsatt skattefordel	8		
<b>Finansielle anleggsmidler</b>			
Investeringer i aksjer og andeler	3	905 045	2 184 565
Andre langsiktige fordringer	3		250 000
<b>Sum finansielle anleggsmidler</b>		<b>905 045</b>	<b>2 434 565</b>
<b>Sum anleggsmidler</b>		<b>905 045</b>	<b>2 434 565</b>
<b>Omløpsmidler</b>			
<b>Varer</b>			
<b>Investeringer</b>			
Markedsbaserte aksjer	4	3 330 000	837 550
Andre omløpsaksjer	5	76 095	
<b>Sum investeringer</b>		<b>3 406 095</b>	<b>837 550</b>
<b>Bankinnskudd, kontanter og lignende</b>			
Bankinnskudd, kontanter o. l.	6	104 315	88 624
<b>Sum bankinnskudd, kontanter og lignende</b>		<b>104 315</b>	<b>88 624</b>
<b>Sum omløpsmidler</b>		<b>3 510 410</b>	<b>926 174</b>
<b>SUM EIENDELER</b>		<b>4 415 455</b>	<b>3 360 738</b>
<b>BALANSE - EGENKAPITAL OG GJELD</b>			
<b>Egenkapital</b>			
<b>Innskutt egenkapital</b>			
Aksjekapital	7, 9	30 000	30 000
Beholdning av egne aksjer	9		
Overkurs	7	6 000	6 000
<b>Sum innskutt egenkapital</b>		<b>36 000</b>	<b>36 000</b>
<b>Opptjent egenkapital</b>			
Annen egenkapital	7	4 365 916	3 318 923
<b>Sum opptjent egenkapital</b>		<b>4 365 916</b>	<b>3 318 923</b>



<b>Sum egenkapital</b>		<b>4 401 916</b>	<b>3 354 923</b>
<b>Gjeld</b>			
<b>Langsiktig gjeld</b>			
Utsatt skatt	8		
<b>Annen langsiktig gjeld</b>			
<b>Sum langsiktig gjeld</b>		<b>0</b>	<b>0</b>
<b>Kortsiktig gjeld</b>			
Betalbar skatt	8	12 445	5 815
Annen kortsiktig gjeld		1 094	
<b>Sum kortsiktig gjeld</b>		<b>13 539</b>	<b>5 815</b>
<b>Sum gjeld</b>		<b>13 539</b>	<b>5 815</b>
<b>SUM EGENKAPITAL OG GJELD</b>		<b>4 415 455</b>	<b>3 360 738</b>



Organisasjonsnr: 914 526 361  
ATOM HOLDING AS

NOTEOPPLYSNINGER - SELSKAP - alle poster oppgitt i hele tall

**Note**

**Antall aksjer og aksjeeiere**

<u>Aksjeklasse</u>	<u>Ant. aksjer</u>	<u>Pålydende</u>	<u>Bokført verdi</u>
Ordinære aksjer	300.00	100.00	30000.00

<u>Aksjeeiere - fritekst</u>	<u>Antall</u>	<u>Eierandel</u>	<u>Aksjeklasse</u>
Tom Ødegård	300.00	100.00%	Ordinære aksjer

<u>Sum</u>	<u>Sum antall</u>	<u>Sum eierandel</u>
	300.00	100.00%

**Note**

2

**Ytelser til ledende personer**

Er det gitt ytelser til ledende person: Nei

**Ytelser til daglig leder**

<u>Ytelser</u>	<u>Lønn</u>	<u>Pensj.forpl.</u>	<u>Andre godtgj.</u>
----------------	-------------	---------------------	----------------------

**Note**

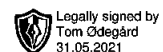
**Antall årsverk i regnskapsåret**

Virksomheten har hatt følgende antall årsverk:  
0.00

**Note**

**Lån og sikkerhetsstillelse til ledende personer og aksjeeiere**

Er det gitt lån eller sikkerhetsstillelse til ledende personer: Nei

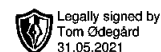


# Årsregnskap

## 2020

### Atom Holding AS

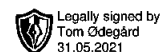
Org.nr.: 914 526 361



## Resultatregnskap

### Atom Holding AS

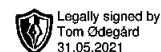
Driftsinntekter og driftskostnader	Note	2020	2019
Annen driftskostnad	2	9 535	44 485
Sum driftskostnader		9 535	44 485
Driftsresultat		-9 535	-44 485
<b>Finansinntekter og finanskostnader</b>			
Annen renteinntekt		12 580	3 149
Annen finansinntekt	3	3 384 192	1 172 674
Verdiøkning markedsbaserte omløpsmidler	4	0	52 778
Verdireduksjon markedsbaserte omløpsmidler	4	370 767	0
Annen rentekostnad		42	1
Annen finanskostnad	3	6 990	0
Resultat av finansposter		3 018 973	1 228 600
Ordinært resultat før skattekostnad		3 009 438	1 184 114
Skattekostnad på ordinært resultat	8	12 445	5 815
Ordinært resultat		2 996 993	1 178 299
<b>Årsresultat</b>		<b>2 996 993</b>	<b>1 178 299</b>
<b>Overføringer</b>			
Avsatt til annen egenkapital		2 996 993	1 178 299
Sum overføringer		2 996 993	1 178 299



## Balanse

### Atom Holding AS

Eiendeler	Note	2020	2019
<b>Anleggsmidler</b>			
<b>Finansielle anleggsmidler</b>			
Investeringer i aksjer og andeler	3	905 045	2 184 565
Andre langsiktige fordringer	3	0	250 000
Sum finansielle anleggsmidler		<u>905 045</u>	<u>2 434 565</u>
Sum anleggsmidler		<u>905 045</u>	<u>2 434 565</u>
<b>Omløpsmidler</b>			
<b>Investeringer</b>			
Markedsbaserte aksjer	4	3 330 000	837 550
Andre omløpsaksjer	5	76 095	0
Sum investeringer		<u>3 406 095</u>	<u>837 550</u>
Bankinnskudd, kontanter o.l.	6	104 315	88 624
Sum omløpsmidler		<u>3 510 410</u>	<u>926 174</u>
<b>Sum eiendeler</b>		<u><b>4 415 455</b></u>	<u><b>3 360 738</b></u>



## Balanse

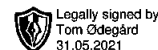
### Atom Holding AS

<b>Egenkapital og gjeld</b>	<b>Note</b>	<b>2020</b>	<b>2019</b>
<b>Innskutt egenkapital</b>			
Aksjekapital	7, 9	30 000	30 000
Overkurs	7	6 000	6 000
Sum innskutt egenkapital		<u>36 000</u>	<u>36 000</u>
<b>Opptjent egenkapital</b>			
Annen egenkapital	7	<u>4 365 916</u>	<u>3 318 923</u>
Sum opptjent egenkapital		<u>4 365 916</u>	<u>3 318 923</u>
Sum egenkapital		<u>4 401 916</u>	<u>3 354 923</u>
<b>Gjeld</b>			
<b>Kortsiktig gjeld</b>			
Betalbar skatt	8	12 445	5 815
Annen kortsiktig gjeld		<u>1 094</u>	<u>0</u>
Sum kortsiktig gjeld		<u>13 539</u>	<u>5 815</u>
Sum gjeld		<u>13 539</u>	<u>5 815</u>
<b>Sum egenkapital og gjeld</b>		<u><b>4 415 455</b></u>	<u><b>3 360 738</b></u>

Aurskog, 31.05.2021  
Styret i Atom Holding AS

---

Tom Ødegård  
styreleder



## Atom Holding AS

### Noter til årsregnskapet for 2020

#### Note 1 - Regnskapsprinsipper

Årsregnskapet er satt opp i samsvar med regnskapslovens bestemmelser og god regnskapsskikk for små foretak.

##### *Salgsinntekter og kostnader*

Inntektsføring skjer etter opptjeningsprinsippet, som normalt vil være leveringstidspunktet for varer og tjenester. Utgifter kostnadsføres i samme periode som tilhørende inntekt.

##### *Hovedregel for vurdering og klassifisering av eiendeler og gjeld*

Eiendeler bestemt til varig eie eller bruk i virksomheten er klassifisert som anleggsmidler. Anleggsmidler vurderes til anskaffelseskost, men nedskrives til virkelig verdi når verdifallet forventes ikke å være forbigående. Langsiktig gjeld balanseføres til nominelt beløp på etableringstidspunktet.

Øvrige eiendeler er klassifisert som omløpsmidler, og omfatter i likhet med kortsiktig gjeld poster som forfaller til betaling innen 1 år, samt poster som knytter seg til varekretsløpet. Omløpsmidler vurderes til laveste av anskaffelseskost og virkelig verdi. Kortsiktig gjeld balanseføres til nominelt beløp på etableringstidspunktet.

##### *Varige driftsmidler*

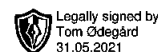
Varige driftsmidler avskrives over forventet økonomisk levetid. Avskrivningene er som hovedregel fordelt lineært over antatt økonomisk levetid.

##### *Fordringer*

Kundefordringer og andre fordringer oppføres til pålydende etter fradrag for avsetning til forventet tap. Avsetning til tap gjøres på grunnlag av en individuell vurdering av de enkelte fordringene. I tillegg gjøres det for øvrige kundefordringer en uspesifisert avsetning for å dekke antatt tap.

##### *Skatt*

Skattekostnaden i resultatregnskapet omfatter både periodens betalbare skatt og endring utsatt skatt med mindre annet er opplyst om i note. Utsatt skatt er beregnet med 22 % på grunnlag av de midlertidige forskjeller som eksisterer mellom regnskapsmessige og skattemessige verdier. Skatteøkende og skattereduserende midlertidige forskjeller er utlignet og nettoført.



## Atom Holding AS

### Noter til årsregnskapet for 2020

#### Note 2 - Lønnskostnader, antall ansatte, mv.

Selskapet har ikke hatt ansatte i 2020.

#### Revisor

Selskapet har fravalgt revisjon.

#### Note 3 - Investeringer i aksjer

Selskapets navn	Forretnings-kontor	Eierandel	Anskaffelseskost	Balanseført verdi
Hande AS	Oslo	6 %	900 000	900 000
Andre aksjer		> 1%	5 045	5 045
<b>Sum</b>			<b>905 045</b>	<b>905 045</b>

Styret er av den oppfatning at det ikke er nedskrivningsplikt på selskapets investeringer pr. 31.12.2020.

#### Note 4 - Markedsbaserte aksjer

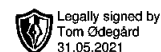
Selskapets navn	Antall	Kostpris	Markedsverdi
Veidekke ASA	30 000	3 647 989	3 330 000
		3 647 989	3 330 000
Årets verdijustering:		-317 989	
Bokført verdi 31.12.2020:		3 330 000	

Markedsbaserte aksjer vurderes som til virkelig verdi pr. 31.12.

#### Note 5 - Investering i andre omløpsaksjer

Selskapets navn	Antall	Kostpris	Markedsverdi
Ocean Sun AS	2 000	76 095	90 900
		76 095	
Årets verdijustering:		0	
Bokført verdi 31.12.2020:		76 095	

Andre omløpsaksjer utgjør aksjer som ikke tilfredsstillers regnskapslovens krav til bokføring til virkelig verdi. Aksjen er dermed bokført til den laveste verdien av anskaffelseskost og virkelig verdi. Virkelig verdi er oppgitt basert på offentlig registrerte kurser fra noteringsplass.



## Atom Holding AS

### Noter til årsregnskapet for 2020

#### Note 6 - Bundne midler

Selskapet har ingen bundne bankinnskudd.

#### Note 7 - Egenkapital

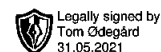
	Aksjekapital	Overkurs	Annen EK	Sum
<b>Egenkapital 1. januar 2020</b>	30 000	6 000	3 318 923	3 354 923
Årets resultat	0	0	2 996 993	2 996 993
Tilleggsutbytte	0	0	-1 950 000	-1 950 000
<b>Egenkapital 31. desember 2020</b>	30 000	6 000	4 365 916	4 401 916

#### Note 8 Skatt

<b>Årets skattekostnad</b>	<b>2020</b>	<b>2019</b>
Resultatført skatt på ordinært resultat:		
Betalbar skatt	12 445	5 815
Endring i utsatt skattefordel	0	0
<b>Skattekostnad ordinært resultat</b>	<b>12 445</b>	<b>5 815</b>
Skattepliktig inntekt:		
Ordinært resultat før skatt	3 009 438	1 184 114
Permanente forskjeller	-2 952 872	-1 157 684
<b>Skattepliktig inntekt</b>	<b>56 566</b>	<b>26 430</b>
Betalbar skatt i balansen:		
Betalbar skatt på årets resultat	12 445	5 815
<b>Sum betalbar skatt i balansen</b>	<b>12 445</b>	<b>5 815</b>

Skatteeffekten av midlertidige forskjeller som har gitt opphav til utsatt skatt og utsatte skattefordeler, spesifisert på typer av midlertidige forskjeller

	<b>2020</b>	<b>2019</b>	<b>Endring</b>
Utsatt skatt (22 %)	0	0	0



## Atom Holding AS

### Noter til årsregnskapet for 2020

#### Note 9 Aksjonærer

##### Aksjekapitalen i Atom Holding AS pr. 31.12 består av:

	Antall	Pålydende	Bokført
Ordinære aksjer	300	100,0	30 000
Sum	300		30 000

#### Eierstruktur

##### Aksjonærer i % pr. 31.12:

	Ordinære	Eierandel
Tom Ødegård	300	100,0

##### Aksjer og opsjoner eiet av medlemmer i styret og daglig leder:

Navn	Verv	Ordinære
Tom Ødegård	styreleder	300
Totalt antall aksjer		300