



ÅRSREGNSKAPET FOR REGNSKAPSÅRET 2020 - GENERELL INFORMASJON

Enheten

Organisasjonsnummer: 984 048 793
Organisasjonsform: Kommunalt foretak
Foretaksnavn: TRYSIL KOMMUNESKOGER KF
Forretningsadresse: Slettmovegen 25
2420 TRYSIL

Regnskapsår

Årsregnskapets periode: 01.01.2020 - 31.12.2020

Konsern

Morselskap i konsern: Nei

Regnskapsregler

Regler for små foretak benyttet: Ja
Benyttet ved utarbeidelsen av årsregnskapet til selskapet: Regnskapslovens alminnelige regler

Årsregnskapet fastsatt av kompetent organ

Bekreftet av representant for selskapet: Gunn Marit Nybrenna
Dato for fastsettelse av årsregnskapet: 22.06.2021

Grunnlag for avgivelse

År 2020: Årsregnskapet er elektronisk innlevert
År 2019: Tall er hentet fra elektronisk innlevert årsregnskap fra 2020

Det er ikke krav til at årsregnskapet m.v. som sendes til Regnskapsregisteret er undertegnet. Kontrollen på at dette er utført ligger hos revisor/enhetens øverste organ. Sikkerheten ivaretas ved at innsender har rolle/rettighet for innsending av årsregnskapet via Altinn, og ved at det bekreftes at årsregnskapet er fastsatt av kompetent organ.

Brønnøysundregistrene, 28.06.2022



Resultatregnskap

Beløp i: NOK	Note	2020	2019
RESULTATREGNSKAP			
Inntekter			
Skogsvirke		22 204 667	22 559 370
Jakt og fiske		1 748 034	1 598 618
Andre utmarksinntekter		15 941 077	12 861 992
Salg festetomter Bittermarka			291 521
Salg boligtomter/div.tomter		1 141 181	319 012
Offentlige tilskudd	2	1 713 235	1 044 400
Annen driftsinntekt		1 221 036	1 690 559
Sum inntekter		43 969 230	40 365 474
Kostnader			
Vareforbruk (skogkultur)		5 168 279	2 925 689
Lønnskostnad	3	6 687 088	5 320 337
Avskrivning på varige driftsmidler	4	3 542 955	2 352 929
Annen driftskostnad	3	11 397 548	9 834 699
Sum kostnader		26 795 870	20 433 655
Driftsresultat		17 173 361	19 931 819
Finansinntekter og finanskostnader			
Annen renteinntekt		474 938	760 167
Annen finansinntekt		216 053	3 381 520
Sum finansinntekter		690 991	4 141 688
Annen rentekostnad		1 219	
Annen finanskostnad			48
Sum finanskostnader		1 219	48
Netto finans		689 772	4 141 640
Ordinært resultat før skattekostnad		17 863 133	24 073 459
Ordinært resultat etter skattekostnad		17 863 133	24 073 459
Årsresultat		17 863 133	24 073 459



Resultatregnskap

Beløp i: NOK	Note	2020	2019
Årsresultat etter minoritetsinteresser		17 863 133	24 073 459
Overføringer og disponeringer			
Utbytte til eier	8	25 629 259	8 664 429
Overført/bruk av annen egenkapital	8	-7 766 126	15 409 030
Sum overføringer og disponeringer		17 863 133	24 073 459



Balanse

Beløp i: NOK	Note	2020	2019
BALANSE - EIENDELER			
Anleggsmidler			
Immaterielle eiendeler			
Hjemmeside	4,9	118 586	197 645
Sum immaterielle eiendeler		118 586	197 645
Varige driftsmidler			
Skogeiendommer	4,9	103 016 937	102 916 937
Boliger	4	23 000	29 000
Inventar	4,9	17 988	
Bomsystem Bittermarka	4	651 068	766 067
Administrasjonsbygning	4	247 500	297 000
Skogsmaskiner, koie	4,9	9 337 695	5 946 092
Sum varige driftsmidler		113 294 188	109 955 096
Finansielle anleggsmidler			
Investeringer i aksjer og andeler	5	10 978 208	10 978 208
Obligasjoner	9	893 979	840 391
Sum finansielle anleggsmidler		11 872 188	11 818 600
Sum anleggsmidler		125 284 962	121 971 341
Omløpsmidler			
Varer			
Fordringer			
Kundefordringer	7	3 190 285	2 598 010
Andre kortsiktige fordringer		338 819	10 357 555
Sum fordringer		3 529 104	12 955 565
Bankinnskudd, kontanter og lignende			
Bankinnskudd, kontanter o.l.	6,10	40 103 290	41 709 186
Sum bankinnskudd, kontanter og lignende		40 103 290	41 709 186
Sum omløpsmidler		43 632 395	54 664 751



Balanse

Beløp i: NOK	Note	2020	2019
SUM EIENDELER		168 917 356	176 636 092
BALANSE - EGENKAPITAL OG GJELD			
Egenkapital			
Innskutt egenkapital			
Opptjent egenkapital			
Annen egenkapital	8	146 051 574	142 749 925
Annen egenkapital, bredbåndsutbygging	8	17 932 225	29 000 000
Sum opptjent egenkapital		163 983 799	171 749 925
Sum egenkapital		163 983 799	171 749 925
Sum langsiktig gjeld		0	0
Kortsiktig gjeld			
Leverandørgjeld	7	1 349 026	492 165
Skyldig offentlige avgifter		1 720 130	3 934 289
Annen kortsiktig gjeld		1 864 399	459 711
Sum kortsiktig gjeld		4 933 555	4 886 165
Sum gjeld		4 933 555	4 886 165
SUM EGENKAPITAL OG GJELD		168 917 354	176 636 090



Brønnøysundregistrene

ÅRSREGNSKAP FOR REGNSKAPSÅRET 2020 - GENERELL INFORMASJON

Journalnummer: 2021 699660

Enheten

Organisasjonsnummer: 984 048 793
Organisasjonsform: Kommunalt foretak
Foretaksnavn: TRYSIL KOMMUNESKOGER KF
Forretningsadresse: Slettmovegen 25
2420 TRYSIL

Regnskapsår

Årsregnskapets periode: 01.01.2020 - 31.12.2020

Konsern

Morselskap i konsern: Nei

Regnskapsregler

Regler for små foretak benyttet: Ja
Benyttet ved utarbeidelsen av
årsregnskapet til selskapet: Regnskapslovens alminnelige regler

Årsregnskapet fastsatt av kompetent organ

Bekreftet av representant for selskapet: Gunn Marit Nybrenna
Dato for fastsettelse av årsregnskapet: 22.06.2021

Grunnlag for avgivelse

År 2020: Årsregnskap er elektronisk innlevert.
År 2019: Tall er hentet fra elektronisk innlevert årsregnskap fra 2020.

Det er ikke krav til at årsregnskapet m.v. som sendes til Regnskapsregisteret er undertegnet. Kontrollen på at dette er utført ligger hos revisor/enhetens øverste organ. Sikkerheten ivaretas ved at innsender har rolle/rettighet for innsending av årsregnskapet via Altinn, og ved at det bekreftes at årsregnskapet er fastsatt av kompetent organ.

Brønnøysundregistrene, 11.09.2021



Organisasjonsnr: 984 048 793
TRYSIL KOMMUNESKOGER KF

RESULTATREGNSKAP

Beløp i: NOK	Note	2020	2019
RESULTATREGNSKAP			
Inntekter			
Skogsvirke		22 204 667	22 559 370
Jakt og fiske		1 748 034	1 598 618
Andre utmarksinntekter		15 941 077	12 861 992
Salg festetomter			
Bittermarka			291 521
Salg boligtomter/div.tomter		1 141 181	319 012
Offentlige tilskudd	2	1 713 235	1 044 400
Annen driftsinntekt		1 221 036	1 690 559
Sum inntekter		43 969 230	40 365 474
Kostnader			
Vareforbruk (skogkultur)		5 168 279	2 925 689
Lønnskostnad	3	6 687 088	5 320 337
Avskrivning på varige driftsmidler	4	3 542 955	2 352 929
Annen driftskostnad	3	11 397 548	9 834 699
Sum kostnader		26 795 870	20 433 655
Driftsresultat		17 173 361	19 931 819
Finansinntekter og finanskostnader			
Annen renteinntekt		474 938	760 167
Annen finansinntekt		216 053	3 381 520
Sum finansinntekter		690 991	4 141 688
Annen rentekostnad		1 219	
Annen finanskostnad			48
Sum finanskostnader		1 219	48
Netto finans		689 772	4 141 640
Ordinært resultat før skattekostnad		17 863 133	24 073 459
Ordinært resultat etter skattekostnad		17 863 133	24 073 459
Årsresultat		17 863 133	24 073 459
Årsresultat etter minoritetsinteresser		17 863 133	24 073 459
Overføringer og disponeringer			
Utbytte til eier	8	25 629 259	8 664 429
Overført/bruk av annen egenkapital	8	-7 766 126	15 409 030



Sum overføringer og
disponeringer

17 863 133

24 073 459



Organisasjonsnr: 984 048 793
TRYSIL KOMMUNESKOGER KF

BALANSE

Beløp i: NOK **Note** **2020** **2019**

BALANSE - EIENDELER

Anleggsmidler

Immaterielle eiendeler

Hjemmeside	4,9	118 586	197 645
Sum immaterielle eiendeler		118 586	197 645

Varige driftsmidler

Skogeiendommer	4,9	103 016 937	102 916 937
Boliger	4	23 000	29 000
Inventar	4,9	17 988	
Bomsystem Bittermarka	4	651 068	766 067
Administrasjonsbygning	4	247 500	297 000
Skogsmaskiner, koie	4,9	9 337 695	5 946 092
Sum varige driftsmidler		113 294 188	109 955 096

Finansielle anleggsmidler

Investeringer i aksjer og andeler	5	10 978 208	10 978 208
Obligasjoner	9	893 979	840 391
Sum finansielle anleggsmidler		11 872 188	11 818 600

Sum anleggsmidler

	125 284 962	121 971 341
--	--------------------	--------------------

Omløpsmidler

Varer

Fordringer

Kundefordringer	7	3 190 285	2 598 010
Andre kortsiktige fordringer		338 819	10 357 555
Sum fordringer		3 529 104	12 955 565

Bankinnskudd, kontanter og lignende

Bankinnskudd, kontanter o. l.	6,10	40 103 290	41 709 186
Sum bankinnskudd, kontanter og lignende		40 103 290	41 709 186

Sum omløpsmidler

	43 632 395	54 664 751
--	-------------------	-------------------

SUM EIENDELER

	168 917 356	176 636 092
--	--------------------	--------------------

BALANSE - EGENKAPITAL OG GJELD

Egenkapital



Innskutt egenkapital			
Opptjent egenkapital			
Annen egenkapital	8	146 051 574	142 749 925
Annen egenkapital, bredbåndsutbygging	8	17 932 225	29 000 000
Sum opptjent egenkapital		163 983 799	171 749 925
Sum egenkapital		163 983 799	171 749 925
Sum langsiktig gjeld		0	0
Kortsiktig gjeld			
Leverandørgjeld	7	1 349 026	492 165
Skyldig offentlige avgifter		1 720 130	3 934 289
Annen kortsiktig gjeld		1 864 399	459 711
Sum kortsiktig gjeld		4 933 555	4 886 165
Sum gjeld		4 933 555	4 886 165
SUM EGENKAPITAL OG GJELD		168 917 354	176 636 090



Organisasjonsnr: 984 048 793
TRYSIL KOMMUNESKOGER KF

NOTEOPPLYSNINGER - SELSKAP - alle poster oppgitt i hele tall

Note

Antall årsverk i regnskapsåret

Virksomheten har hatt følgende antall årsverk:
6.00



\rft1\ansi\deff4\deflang1033\deflangfe1044

\fonttbl

\f0\fswiss\fq1 Arial;

\colortbl;

\red0\green0\blue0;

\stylesheet

\s0\ql\plain\f0\fs20\cf1 \sbasedon222\snext0 Normal;

\s1\brdr\brdrs\brdrw60\brsp80\brdrf1 \brdr\brdrs\brdrw60\brsp80\brdrf1

\brdr\brdrs\brdrw60\brsp80\brdrf1 \brdr\brdrs\brdrw60\brsp80\brdrf1 \sb567 \sa567

\s1567 \qc\plain\f0\fs44\cf1 \b \sbasedon222\snext0 Overskrift, forside;

\s2\brdr\brdrs\brdrw60\brsp80\brdrf1 \brdr\brdrs\brdrw60\brsp80\brdrf1

\brdr\brdrs\brdrw60\brsp80\brdrf1 \brdr\brdrs\brdrw60\brsp80\brdrf1 \sa567 \sa567

\s1567 \qc\plain\f0\fs28\cf1 \b \sbasedon222\snext0 Liten overskrift, forside;

\s3\sb238 \sa79 \ql\tx1134\plain\f0\fs24\cf1 \b \sbasedon222\snext0 Note overskrift;

\s4\ql\tx8504\plain\f0\fs20\cf1 \sbasedon222\snext0 Note spesifikasjon1;

\s5\ql\tx6803\tx8504\plain\f0\fs20\cf1 \sbasedon222\snext0 Note spesifikasjon2;

\s6\ql\tx5102\tx6803\tx8504\plain\f0\fs20\cf1 \sbasedon222\snext0 Note

spesifikasjon3;

\s7\ql\tx4819\tx6236\tx7654\tx9071\plain\f0\fs20\cf1 \sbasedon222\snext0

Note spesifikasjon4;

\s8\ql\tx4535\tx5669\tx6803\tx7937\tx9071\plain\f0\fs18\cf1

\sbasedon222\snext0 Note spesifikasjon5;

\s9\ql\tx3969\tx5102\tx6236\tx7370\tx8504\tx9638\plain\f0\fs18\cf1

\sbasedon222\snext0 Note spesifikasjon6;

\s10\ql\plain\f0\fs20\cf1 \sbasedon222\snext0 Note tekst;

\s11\ql\tx5102\tx6803\tx8504\plain\f0\fs20\cf1 \b \sbasedon222\snext0

Overskrift 1;

\s12\sb62 \ql\tx5102\tx6803\tx8504\plain\f0\fs20\cf1 \b \sbasedon222\snext0

Overskrift 2;

\s13\sb119 \ql\tx5102\tx6803\tx8504\plain\f0\fs20\cf1 \b \sbasedon222\snext0

Overskrift 3;

\s14\sb119 \ql\tx5102\tx6803\tx8504\plain\f0\fs24\cf1 \b \sbasedon222\snext0

Overskrift 4;

\s15\sb119 \sa62 \ql\tx5102\tx6803\tx8504\plain\f0\fs20\cf1

\sbasedon222\snext0 Overskrift 5;

\s16\sb119 \sa62 \ql\tx5102\tx6803\tx8504\plain\f0\fs20\cf1

\sbasedon222\snext0 Overskrift 6;

\s17\sb119 \sa62 \ql\tx5102\tx6803\tx8504\plain\f0\fs20\cf1

\sbasedon222\snext0 Overskrift 7;

\s18\sb119 \sa62 \ql\tx5102\tx6803\tx8504\plain\f0\fs20\cf1

\sbasedon222\snext0 Overskrift 8;

\s19\ql\tx5102\tx6803\tx8504\plain\f0\fs20\cf1 \sbasedon222\snext0 Resultat

og balanse;

\s20\brdr\brdrs\brdrw20\brsp40\brdrf1 \brdr\brdrs\brdrw20\brsp40\brdrf1

\brdr\brdrs\brdrw20\brsp40\brdrf1 \brdr\brdrs\brdrw20\brsp40\brdrf1

\ql\tx9354\plain\f0\fs16\cf1 \sbasedon222\snext0 Bunnteksttekst, resultat;

\s21\brdr\brdrs\brdrw20\brsp40\brdrf1 \brdr\brdrs\brdrw20\brsp40\brdrf1

\brdr\brdrs\brdrw20\brsp40\brdrf1 \brdr\brdrs\brdrw20\brsp40\brdrf1

\ql\tx4422\tx8504\plain\f0\fs24\cf1 \sbasedon222\snext0 Topptekst, resultat, linje

1;



\s22\s289 \sa227 \q\l\q\tx4422\plain\fo\fs36\cf1 \b \sbasedon222\snext0 Topptekst, resultat, linje 2;
\s23\s227 \sa227 \q\l\q\tx5102\q\l\q\tx6690\q\l\q\tx8391\plain\fo\fs18\cf1 \b \sbasedon222\snext0 Topptekst, resultat, linje 3 - kolonneoverskrifter;
\s24\s62 \q\l\q\tx5102\q\l\q\tx6803\q\l\q\tx8504\plain\fo\fs20\cf1 \b \sbasedon222\snext0 Sumlinje 1;
\s25\s62 \q\l\q\tx5102\q\l\q\tx6803\q\l\q\tx8504\plain\fo\fs20\cf1 \b \sbasedon222\snext0 Sumlinje 2;
\s26\s62 \q\l\q\tx5102\q\l\q\tx6803\q\l\q\tx8504\plain\fo\fs20\cf1 \b \sbasedon222\snext0 Sumlinje 3;
\s27\s62 \q\l\q\tx5102\q\l\q\tx6803\q\l\q\tx8504\plain\fo\fs20\cf1 \b \sbasedon222\snext0 Sumlinje 4;
\s28\s62 \q\l\q\tx5102\q\l\q\tx6803\q\l\q\tx8504\plain\fo\fs20\cf1 \b \sbasedon222\snext0 Sumlinje 5;
\s29\s62 \q\l\q\tx5102\q\l\q\tx6803\q\l\q\tx8504\plain\fo\fs20\cf1 \b \sbasedon222\snext0 Sumlinje 6;
\s30\s119 \q\l\q\tx5102\q\l\q\tx6803\q\l\q\tx8504\plain\fo\fs20\cf1 \b \sbasedon222\snext0 Sumlinje 7;
\s31\s62 \sa119 \q\l\q\tx5102\q\l\q\tx6803\q\l\q\tx8504\plain\fo\fs20\cf1 \b \sbasedon222\snext0 Sumlinje 8;

\info
\title OFFREGN
\author
\creatim\yr2016\mo2\dy15\hr13\min27
*lcompany
\paperw11906\paperh16838\psz9\margl1701\margt1134\margr737\margb709\deftab709
\headery709\footery567\colsx709
\pard
\s0\q\l\plain\fo\fs20\cf1 \line \line \line \par
\pard
\s1\brdr\l\brdrs\brdrw60\brsp80\brdrf1 \brdrb\l\brdrs\brdrw60\brsp80\brdrf1
\brdr\l\brdrs\brdrw60\brsp80\brdrf1 \brdr\l\brdrs\brdrw60\brsp80\brdrf1 \sb567 \sa567
\s1567 \q\l\plain\fo\fs44\cf1 \b \line
\C5rsregnskap
for\line
\line

\pard
\s2\brdr\l\brdrs\brdrw60\brsp80\brdrf1 \brdrb\l\brdrs\brdrw60\brsp80\brdrf1
\brdr\l\brdrs\brdrw60\brsp80\brdrf1 \brdr\l\brdrs\brdrw60\brsp80\brdrf1 \sb567 \sa567
\s1567 \q\l\plain\fo\fs28\cf1 \b
Foretaksnr. \par
\pard
\s0\q\l\plain\fo\fs20\cf1 \line \line \line

\par



Trysil Kommuneskoger KF

Resultatregnskap

	Note	2020	2019
DRIFTSINNEKTER OG DRIFTSKOSTNADER			
Driftsinntekter			
Skogsvirke		22 204 667	22 559 370
Jakt og fiske		1 748 034	1 598 618
Andre utmarksinntekter		15 941 077	12 861 992
Salg festetomter Bittermarka		0	291 521
Salg boligtomter/div.tomter		1 141 181	319 013
Offentlige tilskudd	2	1 713 235	1 044 400
Annen driftsinntekt		1 221 036	1 690 559
Sum driftsinntekter		43 969 230	40 365 474
Driftskostnader			
Vareforbruk (skogkultur)		5 168 279	2 925 689
Lønnskostnad	3	6 687 088	5 320 337
Avskrivning på varige driftsmidler	4	3 542 955	2 352 929
Annen driftskostnad	3	11 397 548	9 834 699
Sum driftskostnader		26 795 870	20 433 655
DRIFTSRESULTAT		17 173 361	19 931 819
FINANSINNEKTER OG FINANSKOSTNADER			
Finansinntekter			
Annen renteinntekt		474 938	760 167
Annen finansinntekt		216 053	3 381 520
Sum finansinntekter		690 991	4 141 688
Finanskostnader			
Annen rentekostnad		1 219	0
Annen finanskostnad		0	48
Sum finanskostnader		1 219	48
NETTO FINANSPOSTER		689 772	4 141 640
ORDINÆRT RES. FØR SKATTEKOSTNAD		17 863 133	24 073 459
Skattekostnad på ordinært resultat		0	0
ORDINÆRT RESULTAT		17 863 133	24 073 459
ÅRSRESULTAT		17 863 133	24 073 459
OVERF. OG DISPONERINGER			
Utbytte til eier	8	25 629 259	8 664 429
Overført/bruk av annen egenkapital	8	(7 766 126)	15 409 030
SUM OVERF. OG DISP.		17 863 133	24 073 459



Trysil Kommuneskoger KF

Balanse pr. 31.12.2020

	Note	31.12.2020	31.12.2019
EIENDELER			
ANLEGGSMIDLER			
Immaterielle eiendeler			
Hjemmeside	4,9	118 586	197 645
Sum immaterielle eiendeler		118 586	197 645
Varige driftsmidler			
Skogeiendommer	4,9	103 016 937	102 916 937
Administrasjonsbygning	4	247 500	297 000
Skogsmaskiner, koie	4,9	9 337 695	5 946 092
Boliger	4	23 000	29 000
Inventar	4,9	17 988	0
Bomsystem Bittermarka	4	651 068	766 067
Sum varige driftsmidler		113 294 188	109 955 096
Finansielle anleggsmidler			
Investeringer i aksjer og andeler	5	10 978 209	10 978 209
Egenkapitaltilskudd KLP	9	893 979	840 391
Sum finansielle anleggsmidler		11 872 188	11 818 600
SUM ANLEGGSMIDLER		125 284 962	121 971 341
OMLØPSMIDLER			
Fordringer			
Kundefordringer	7	3 190 285	2 598 010
Andre kortsiktige fordringer		338 819	10 357 555
Sum fordringer		3 529 104	12 955 565
Bankinnskudd, kontanter o.l.	6,10	40 103 290	41 709 186
SUM OMLØPSMIDLER		43 632 395	54 664 751
SUM EIENDELER		168 917 356	176 636 092
EGENKAPITAL OG GJELD			
EGENKAPITAL			
Opptjent egenkapital			
Annen egenkapital	8	146 051 574	142 749 925
Annen egenkapital, bredbåndsutbygging	8	17 932 225	29 000 000
Sum opptjent egenkapital		163 983 799	171 749 925
SUM EGENKAPITAL		163 983 799	171 749 925
GJELD			
KORTSIKTIG GJELD			
Leverandørgjeld	7	1 349 026	492 165
Skyldig offentlige avgifter		1 720 130	3 934 289
Annen kortsiktig gjeld		1 864 399	459 711
SUM KORTSIKTIG GJELD		4 933 555	4 886 165
SUM GJELD		4 933 555	4 886 165
SUM EGENKAPITAL OG GJELD		168 917 354	176 636 090



Trysil Kommuneskoger KF

Balanse pr. 31.12.2020

Note	31.12.2020	31.12.2019
------	------------	------------

Underskrifter

Trysil, 08. februar 2021

Børre Rogstadkjærnet
styreleder

Kirsten Winge
nestleder

Trygve Øvergård
styremedlem

Arild Berget
styremedlem

Irene Runningen
styremedlem

Even Ifarness
skogsjef



Revisjon  Øst IKS

Postboks 84, 2341 Løten
Telefon: 62 43 58 00
www.revisjon-ost.no
post@rev-ost.no
Org.nr.: 974 644 576 MVA
Bankgiro: 1822.46.49505

Til kommunestyret i Trysil kommune

UAVHENGIG REVISORS BERETNING 2020 – TRYSIL KOMMUNESKOGER KF

Uttalelse om revisjonen av årsregnskapet

Konklusjon

Vi har revidert årsregnskapet for Trysil kommuneskoger KF som viser et overskudd på **kr 17 863 132**. Årsregnskapet består av balanse per 31. desember 2020, resultatregnskap for regnskapsåret avsluttet per denne datoen og noter til årsregnskapet, herunder et sammendrag av viktige regnskapsprinsipper.

Etter vår mening er årsregnskapet avgitt i samsvar med lov og forskrifter og gir et rettviseende bilde av den finansielle stillingen til foretaket per 31. desember 2020, og av dets resultater og kontantstrømmer for regnskapsåret som ble avsluttet per denne datoen i samsvar med regnskapslovens regler, tilleggsbestemmelser i kommuneloven med forskrift og god regnskapsskikk i Norge.

Grunnlag for konklusjonen

Vi har gjennomført revisjonen i samsvar med lov, forskrift og god kommunal revisjonsskikk i Norge, herunder de internasjonale revisjonsstandardene (ISA-ene). Våre oppgaver og plikter i henhold til disse standardene er beskrevet i *Revisors oppgaver og plikter ved revisjon av årsregnskapet*. Vi er uavhengige av foretaket slik det kreves i lov og forskrift, og har overholdt våre øvrige etiske forpliktelser i samsvar med disse kravene. Etter vår oppfatning er innhentet revisjonsbevis tilstrekkelig og hensiktsmessig som grunnlag for vår konklusjon.

Øvrig informasjon

Ledelsen er ansvarlig for øvrig informasjon. Øvrig informasjon består av informasjon i foretakets årsberetning, men inkluderer ikke årsregnskapet og revisjonsberetningen.

Vår uttalelse om revisjonen av årsregnskapet dekker ikke øvrig informasjon, og vi attesterer ikke den øvrige informasjonen. Vi henviser for øvrig til avsnittet «Konklusjon om årsberetningen» og «Uttalelse om redegjørelse for vesentlige budsjettavvik» under uttalelse om øvrige lovmessige krav.

Besøksadresse
hovedkontor Løten:
Kildevegen 14

Besøksadresse
kontor Kongsvinger:
Fjellgata 4



I forbindelse med revisjonen av årsregnskapet er det vår oppgave å lese øvrig informasjon med det formål å vurdere hvorvidt det foreligger vesentlig inkonsistens mellom øvrig informasjon og årsregnskapet, kunnskap vi har opparbeidet oss under revisjonen, eller hvorvidt den tilsynelatende inneholder vesentlig feilinformasjon. Dersom vi hadde konkludert med at den øvrige informasjonen inneholder vesentlig feilinformasjon er vi pålagt å rapportere det. Vi har ingenting å rapportere i så henseende.

Styret og daglig leders ansvar for årsregnskapet

Styret og daglig leder er ansvarlig for å utarbeide årsregnskapet i samsvar med lov og forskrifter, herunder for at det gir et rettviseende bilde i samsvar med regnskapslovens regler, tilleggsbestemmelser i kommuneloven, forskrift om økonomiplan, årsbudsjett, årsregnskap og årsberetning for kommuner og fylkeskommuner mv. og god regnskapsskikk i Norge. Ledelsen er også ansvarlig for slik intern kontroll den finner nødvendig for å kunne utarbeide et årsregnskap som ikke inneholder vesentlig feilinformasjon, verken som følge av misligheter eller utilsiktede feil.

Revisors oppgaver og plikter ved revisjonen av årsregnskapet

Målet med revisjonen er å oppnå betryggende sikkerhet for at årsregnskapet som helhet ikke inneholder vesentlig feilinformasjon, verken som følge av misligheter eller utilsiktede feil, og å avgi en revisjonsberetning som gir uttrykk for vår mening. Betryggende sikkerhet er en høy grad av sikkerhet, men ingen garanti for at en revisjon utført i samsvar med lov, forskrift og god kommunal revisjonsskikk i Norge, herunder ISA-ene, alltid vil avdekke vesentlig feilinformasjon som eksisterer. Feilinformasjon kan oppstå som følge av misligheter eller utilsiktede feil. Feilinformasjon blir vurdert som vesentlig dersom den enkeltvis eller samlet med rimelighet kan forventes å påvirke økonomiske beslutninger som brukerne foretar basert på årsregnskapet.

Som del av en revisjon i samsvar med lov, forskrift og god kommunal revisjonsskikk i Norge, herunder ISA-ene, utøver vi profesjonelt skjønn og utviser profesjonell skepsis gjennom hele revisjonen. I tillegg:

- identifiserer og anslår vi risikoen for vesentlig feilinformasjon i årsregnskapet, enten det skyldes misligheter eller utilsiktede feil. Vi utformer og gjennomfører revisjonshandlinger for å håndtere slike risikoer, og innhenter revisjonsbevis som er tilstrekkelig og hensiktsmessig som grunnlag for vår konklusjon. Risikoen for at vesentlig feilinformasjon som følge av misligheter ikke blir avdekket, er høyere enn for feilinformasjon som skyldes utilsiktede feil, siden misligheter kan innebære samarbeid, forfalskning, bevisste utelatelser, uriktige fremstillinger eller overstyring av intern kontroll.
- opparbeider vi oss en forståelse av den interne kontroll som er relevant for revisjonen, for å utforme revisjonshandlinger som er hensiktsmessige etter omstendighetene, men ikke for å gi uttrykk for en mening om effektiviteten av foretakets interne kontroll.
- evaluerer vi om de anvendte regnskapsprinsippene er hensiktsmessige og om regnskapsestimatene og tilhørende noteopplysninger utarbeidet av ledelsen er rimelige.
- evaluerer vi den samlede presentasjonen, strukturen og innholdet i årsregnskapet, inkludert tilleggsopplysningene, og hvorvidt årsregnskapet gir uttrykk for de underliggende transaksjonene og hendelsene på en måte som gir et rettviseende bilde.

Vi kommuniserer med kontrollutvalget og styret blant annet om det planlagte omfanget av revisjonen og til hvilken tid revisjonsarbeidet skal utføres. Vi utveksler også informasjon om

forhold av betydning som vi har avdekket i løpet av revisjonen, herunder om eventuelle svakheter av betydning i den interne kontrollen.

Uttalelse om øvrige lovmessige krav***Konklusjon om registrering og dokumentasjon***

Basert på vår revisjon av årsregnskapet som beskrevet ovenfor, og kontrollhandlinger vi har funnet nødvendig i henhold til internasjonal standard for attestasjonsoppdrag (ISAE) 3000 «Attestasjonsoppdrag som ikke er revisjon eller forenklet revisorkontroll av historisk finansiell informasjon», mener vi at ledelsen har oppfylt sin plikt til å sørge for ordentlig og oversiktlig registrering og dokumentasjon av foretakets regnskapsopplysninger i samsvar med lov og god bokføringskikk i Norge.

Konklusjon om årsberetningen

Basert på vår revisjon av årsregnskapet som beskrevet ovenfor, mener vi at årsberetningen inneholder de opplysningene som lov og forskrift krever og at opplysningene om økonomi i årsberetningen stemmer overens med årsregnskapet.

Uttalelse om redegjørelse for vesentlige budsjettavvik

Vi har utført et attestasjonsoppdrag som skal gi moderat sikkerhet, i forbindelse med Trysil kommuneskoger KFs redegjørelse for vesentlige budsjettavvik, enten det skyldes beløpsmessige avvik eller avvik fra kommunestyrets premisser for bruken av bevilgningene.

Konklusjon

Basert på de utførte handlingene og innhentede bevis er vi ikke blitt kjent med forhold som gir grunn til å tro at årsberetningen ikke gir dekkende opplysninger om vesentlige budsjettavvik.

Styret og daglig leders ansvar for å redegjøre for budsjettavvik

Styret og daglig leder er ansvarlig for å etablere administrative rutiner som sørger for at det utarbeides og iverksettes rutiner som sikrer at alle vesentlige budsjettavvik identifiseres og beskrives. Dette gjelder både beløpsmessige rammer og vedtatte premisser for bruken av bevilgningene. I årsberetningen skal styret redegjøre for vesentlige beløpsmessige avvik mellom årsbudsjettet og årsregnskapet, og vesentlige avvik fra kommunestyrets premisser for bruken av bevilgningene.

Våre oppgaver og plikter


Vår oppgave er å se etter om årsberetningen gir dekkende opplysninger om vesentlige beløpsmessige avvik fra årsbudsjettet og vesentlige avvik fra kommunestyrets premisser for bruken av bevilgningene. Vi skal avgi en uttalelse om årsberetningen på grunnlag av bevisene vi har hentet inn. Vi har utført vårt attestasjonsoppdrag med moderat sikkerhet i samsvar med kommunelovens regler og RSK 302 Kontroll av vesentlige budsjettavvik. Standarden krever at vi planlegger og gjennomfører oppdraget for å oppnå moderat sikkerhet for hvorvidt det foreligger dekkende opplysninger om vesentlige budsjettavvik i årsberetningen.

Utføring av et attestasjonsoppdrag som skal gi moderat sikkerhet i henhold til RSK 302, innebærer å utføre handlinger for å innhente bevis for om det foreligger avvik fra budsjettvedtak, både beløpsmessige avvik og avvik fra kommunestyrets premisser for bruken av bevilgningene, og om det i årsberetningen er gitt dekkende opplysninger om årsakene til



avvikene. Typen, tidspunktet for og omfanget av de valgte handlingene er gjenstand for revisors skjønn. Moderat sikkerhet har klart lavere sikkerhetsgrad enn betryggende sikkerhet, og vi gir derfor ikke uttrykk for samme nivå av sikkerhet som i konklusjon om årsregnskapet i revisjonsberetningen. Vi mener at vi har innhentet tilstrekkelig og hensiktsmessig bevis som grunnlag for vår konklusjon.

Løten, 18. mars 2021


Tommy Pettersen
oppdragsansvarlig regnskapsrevisor/
statsautorisert revisor



Berit Bøhn
regnskapsrevisor

Kopi: Kontrollutvalget
Formannskapet
Rådmannen
Styret



Årsberetning og årsregnskap 2020



ÅRSBERETNING 2020

1. STYRE OG ADMINISTRASJON

Trysil Kommuneskoger KF er et kommunalt foretak, opprettet med hjemmel i kommuneloven.

Foretakets formål er å eie og drive Trysil kommunes skogs- og utmarksområder, annen virksomhet som står i naturlig sammenheng med det, samt å ha eierinteresser i selskaper som driver annen virksomhet. Foretakets forretningskontor er i Trysil kommune.

Styret har bestått av følgende personer:

Børre Rogstadkjæmet, leder, Kirsten Winge, nestleder, Trygve Øvergård, Irene Runningen og Arild Berget. Sistnevnte er valgt av og blant de ansatte. Varamedlemmer har vært Runa Elisabeth Antonia Skyrud til og med juni. Øivind Løken, Eline Bryn, Simen Løken og Helge Øivang fra og med juli.

Styret har i 2020 hatt 6 møter og behandlet 34 saker.

Daglig leder er skogsjef Even Ifarness.

2. EIENDOM

Det ble i 2020 solgt 25 dekar til tomter og andre formål. Det ble kjøpt 1 skogteig på 141 dekar. Ved utgangen av året er totalarealet på 646.708 dekar, hvorav 374.578 dekar er produktiv skog.

3. OMSETNING OG RESULTAT

Året ble innledet av en prisnedgang på både sagtømmer og massevirke. Det var i utgangspunktet usikkerhet knyttet til hvordan tømmermarkedet ville utvikle seg utover året grunnet stort utbud av virke i markedet. Denne usikkerheten forsterket seg voldsomt da landet ble nedstengt den 12. mars på grunn av corona-pandemien. Det ble innført produksjonsstopp i skogen i to uker i forbindelse med påske for å få kontroll på tømmerlageret inn mot vårløsningen. Myndighetene innførte tilskuddsordninger for å dekke inn ulønnsomme tynninger og sluttavvirkninger i den hensikt i å holde de fleste maskinlag i aktivitet. Det ble oppfordret til å produsere massevirke for her vurderte man at avsetningen og etterspørsel var størst. Utover i mai ble det raskt klart at hjemmenværende nordmenn startet med vedlikehold og påbygg av sine hus og hytter. Det utløste en stor etterspørsel etter trelast og da særlig furu til impregnering. Grunnet svak norsk kronekurs ble ikke denne etterspørselen dekket med import av trelast, men med høy produksjon innenlands. Mange trelastutsalg var i denne perioden tilnærmet tomme for mange dimensjoner. Tross den store etterspørselen etter trelast gikk sagtømmerprisene noe ned og endte ved utgangen av året lavere enn ved inngangen av året. Det ble i løpet av sommeren klart at optimismen knyttet til massevirkeavsetningen på våren endret seg kraftig. Etterspørselen etter produkter, som for eksempel trykkpapir, stupte. Norske Skog stengte en maskin ved papirfabrikken i Halden. Det samme skjedde ved fabrikker i Sverige. I tillegg innførte mange



fabrikker vedlikeholdsstopp i påvente av bedre tider. Dette medførte avsetningsmessige utfordringer med tilsvarende prisfall for massevirke. Denne situasjonen har vedvart inn i 2021.

Kommuneskogen måtte omprioritere noen av sine planlagte drifter grunnet de endringer i markedet som er beskrevet over. Innmålt volum ble litt lavere enn budsjett, mens økonomisk resultat av driftene ble som budsjettert. Øvrige tiltak ble gjennomført som planlagt.

Høy aktivitet i utmarkslagene vi er medlem i, bidro til et betydelig utbytte fra våre utmarksområder på kr 15,9 mill.kr. Det er kr 3,1 mill. høyere enn i 2019.

Omsetningen i 2020 var kr 43,9 mill. mot kr 40,3 mill. i 2019.

Etter fradrag for kr 3,5 mill. i ordinære avskrivninger oppnådde foretaket et driftsresultat på kr 17,1 mill. mot kr 19,9 mill. i 2019.

Netto finansinntekter var kr 0,7 mill. mot kr 4,1 mill. i 2019. Dette gir et resultat før disposisjoner på kr 17,8 mill. som er kr 6,2 mill. lavere enn året før.

Regnskapet er satt opp etter forutsetning om fortsatt drift. Det er utbetalt kr 25,6 mill. til eier. Av dette utgjør utbetaling av inntestående bredbåndsmidler kr 11,0 mill.

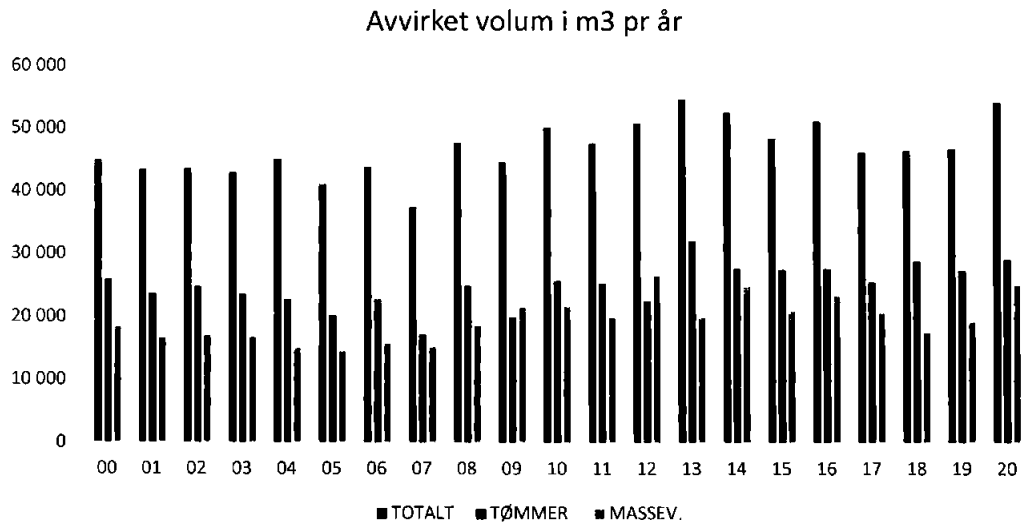
4. ÅRETS DRIFT

Avvirkning og skogkultur

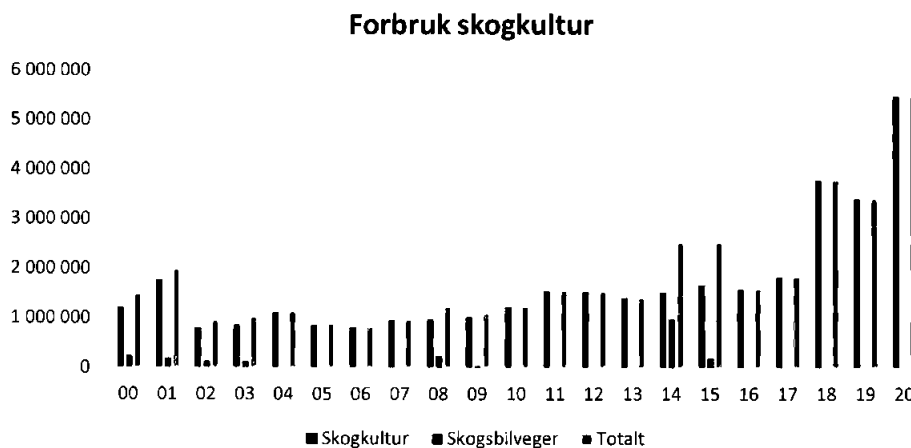
Det ble i 2020 avvirket og solgt 54.450 m³ virke til en verdi av kr 22,2 mill. Budsjettet for 2020 var på 58.000 m³ til en verdi av kr. 22,3 mill. Gjennomsnittlig virkespris ble kr 407,- pr m³. Det er 73 kroner lavere enn 2019 men 22 kroner over budsjett. Vårt eget tynningslag ble kjørt i gang i januar og det har produsert i henhold til budsjett. Vi har som krav at alle tynninger skal være lønnsomme. Selv om vi fikk en prisnedgang på massevirke i 2020 hadde vi ingen problemer med å oppfylle dette kravet.

Avvirkning de siste fem år i kvantum og verdi:

	2020		2019		2018		2017		2016	
	m ³	1.000 kr	m ³	1.000 kr	m ³	1.000 kr	m ³	1.000 kr	m ³	1.000 kr
Sagtømmer gran	9 882	4 766	7 576	4 251	12 072	6 530	8 379	3 764	12 496	5 625
Sagtømmer furu	18 216	9 159	17 699	9 820	14 667	7 443	16 091	7 790	14 564	6 330
Sagtømmer i alt	28 098	13 925	25 275	14 071	26 739	13 973	24 470	11 554	27 060	11 955
Spesialtømmer	1 230	947	2 252	1 612	2 284	1 601	1 225	859	773	602
Massevirke	25 125	7 332	19 463	6 876	17 667	5 301	20 779	4 508	23 541	4 638
Total avvirkning.	54 453	22 204	46 990	22 559	46 690	20 875	46 474	16 921	51 374	17 195



Til skogkultur ble det i 2020 brukt kr 5,5 mill. mot kr 3,4 mill. året før. Inkludert i dette er innkjøpte varer som for eksempel planter og gjødsel, samt lønnskostnadene knyttet gjennomføringen av aktivitetene. Vi fikk gjennomført all aktivitet som planlagt inkludert etterslepet fra tidligere år. Vi vil ha normal aktivitet i henhold til vedtatt strategi i kommende år. Summen av all skogkulturaktivitet utløste offentlige tilskudd på kr 1,7 mill. Av dette var kr. 0,3 mill. et ekstraordinært tilskudd til planting i forbindelse med corona-pandemien.



Investeringene i skogkultur fordeler seg på følgende aktiviteter:

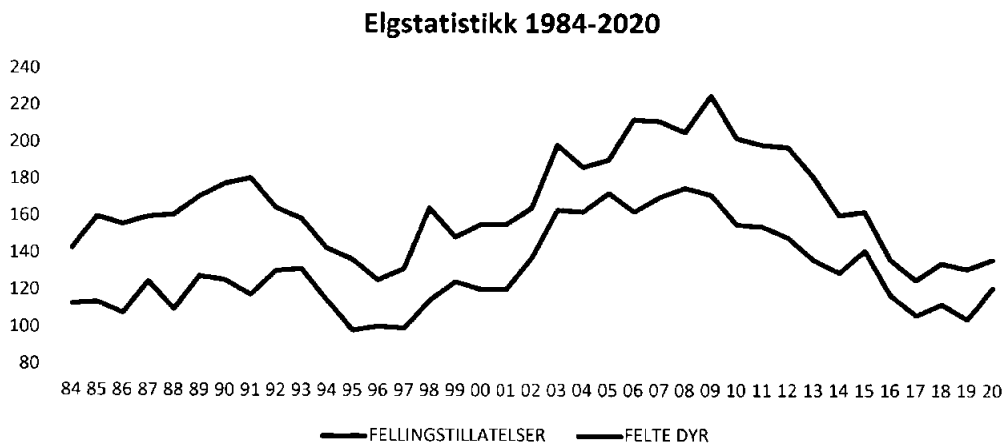
Aktivitet:	2020	2019	2018	2017	2016	2015
Planting (stk)	434 045	309 000	210 000	167 365	154 475	139 550
Markberedning (daa)	6 508	2 086	4 763	2 720	3 218	3 193
Ungskogpleie (daa)	2 108	2 037	2 681	1 381	732	1 356
Gjødsling (daa)	2 739	2 370	2 504			
Forhåndsrydding(daa)	1 352	88	204			
Grøfterensk (meter)	892	1 454	450			

Utmark

Inntekter fra jakt og fiske ble kr 1,7 mill., hvorav kr 1,3 mill. kommer fra elgjakta. Festeinntekter, grunnleie fra utmarkslag, andel salg av tomter og vegavgift (andre utmarksinntekter) ble kr 16,0 mill. som er en økning på kr 3,2 mill. fra 2019.

Det ble solgt ikke festetomter i Bittermarka i 2020. Ved utgangen av året er 162 av 203 tomter solgt. Det ble gjennomført vedlikehold av brua over Mjølbekken på Bittermarkvegen.

Elgjakt på våre eiendommer leies i hovedsak bort til kommunens innbyggere. Det ble gitt 137 fellingstillatelser og 122 elger ble felt. Tilsvarende tall for 2019 var 132 og 105. Fellingsprosenten ble 89 (80 i 2019).



Driftskostnader

Totale driftskostnader på kr 26,7 mill. var kr 6,3 mill. høyere enn i 2019 og kr 1,2 mill. høyere enn budsjett. Kostnadsøkningen skyldes i hovedsak etableringen av det nye tynningslaget.

Det var i 2020 budsjettert med oppussing av deler av kontorbygget. Da pandemistengningen av landet satte inn i mars var det mange bedrifter i kommunen som fikk kraftig reduksjon av sin oppdragsmengde. For å ta samfunnsansvar og bidra til å opprettholde sysselsettingen for våre bedrifter, ble det besluttet å framskynde det resterende vedlikeholdet av kontorbygget som opprinnelig var planlagt utført i 2021.



5. *INVESTERINGER*

Total investering i skogkultur i 2019 er på kr 5,8 mill. Det er mottatt kr 1,7 mill. i offentlig tilskudd til skogkultur. Det ble investert kr. 6,6 mill. i et nytt tynningslag som startet opp i januar.

6. *FINANSIERING OG LIKVIDITET*

Samlede eiendeler som foretaket disponerer har i løpet av året blitt redusert med kr 7,7 mill. fra kr 176,6 mill. til kr 168,9 mill. Av eiendelene utgjør skog og andre eiendommer 60,9 % eller kr 103,0 mill.

Ved årsskiftet disponerte foretaket kr 43,6 mill. i omløpsmidler. Av disse er kr 19,0 mill. øremerket bredbåndsutbygging i kommunen.

7. *ANSATTE OG ARBEIDSMILJØ*

Trysil Kommuneskoger hadde ved årsskiftet 7 ansatte. To ansatte arbeider i Trysilfjellet i vinterhalvåret. I tillegg til egne ansatte har 1 person vært ansatt på tidsbegrenset kontrakt. Arbeidet tid utgjorde i 2020 8,2 årsverk.

	2020	2019	2018	2017	2016
Arbeidstimer	14 357	11 550	8 969	12 032	15 324
Sykefravær i %	0,05	0,8	2,0	1,0	1,0
Direkte lønn	5 210 316	3 624 652	2 885 947	3 820 555	4 080 426
Trukket skatt	1 444 548	1 016 199	797 237	1 120 340	1 197 421

Trysil Kommuneskoger KF er medlem i Salutis HMS. Det er ikke rapportert skader i 2020.

Etter styrets oppfatning forurenses ikke foretaket det ytre miljø utover det som følger av normal skogsdrift. Foretaket er miljøsertifisert gjennom Glommen Mjøsen Skog SA sitt gruppesertifikat. Sertifikatutsteder for Glommen Mjøsen Skog SA er Det Norske Veritas AS. Glommen Mjøsen Skog SA avholdt interrevisjon av foretaket den 02.09.2020 uten å avdekke avvik.

8. *LIKESTILLING*

I foretakets styre er kvinneandelen 40 %. Det er ingen kvinner ansatt.

9. UTSIKTENE FOR 2021

I starten av et nytt år, midt i en pandemi, der overskrifter i media dreier seg virusmutasjoner og tilgang på vaksiner, og det er stadige endringer i land som har åpne eller stengte grenser, er det utfordrende å komme med langsiktige vurderinger knyttet til vår virksomhet. Vår bransje har tross alt klart seg forholdsvis bra i forhold til andre bransjer. I månedsskifte januar/februar kan vi konstatere at det er en historisk stor ubalanse i etterspørselen etter sagtømmer kontra massevirke. Trelastmarkedet er sterkt med forholdsvis gode sagtømmerpriser. Dette skyldes stor etterspørsel både innenlands og utenlands, der særlig USA er den store driveren. Pandemien medfører at befolkningen prioriterer å pusse opp når man ikke har mulighet til å reise på ferie. Varigheten av denne situasjonen er vanskelig å forutsi.


For massevirkeforbrukende industri er situasjonen den motsatte. Her er det kraftig fall i etterspørselen, særlig for avis- og trykkipapir. For eksempel har Norske Skog Saugbrugs i Halden en reduksjon i salget av sine produkter på ca. 20%, noe som har resultert i nedstenging av en papirmaskin. Det samme skjer i Sverige og Finland. Erfaringene fra finanskrisen i 2009 er at deler av dette vil være et varig bortfall av etterspørsel. Det som er positivt oppe i denne situasjonen er at det fremmer endringsvilje og innovasjon som er drevet av det såkalte grønne skiftet. Dette vil medføre større etterspørsel etter råstoff om noen år. Det brukes store ressurser på innovasjon av erstatningsprodukter for plast laget med trevirke som råstoff. Denne prosessen har så vidt startet. Denne utviklingen er bra med tanke på framtidig etterspørsel etter råstoff.

Når det gjelder våre utmarksområder er det for tiden stor investeringsvilje og stor etterspørsel i fritidsboligmarkedet. Dette gjelder hytter, tomter og leiligheter. Selv om reiselivet i kommunen sliter med manglende besøk grunnet stengte grenser og andre begrensinger er det åpenbart en stor optimisme i deler av befolkningen. Mange har kommet økonomisk gunstig ut av pandemien, rentene er lave og det er begrenset med muligheter til å bruke penger på ferie utenlands. Etterspørselen etter bygging av fritidsboliger er såpass stor at det er mangel på tilgjengelige tomter.

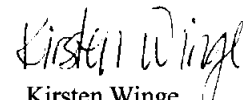
Summen av det som er beskrevet over er positivt for Trysil Kommuneskoger, så får vi håpe at vi raskt ser effekt av vaksiner og andre tiltak.

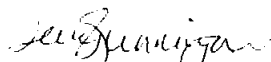


Trysil, 8. februar 2021


Børre Rogstadkjærmet
leder


Trygve Øvergård


Kirsten Winge


Irene Runningen


Arild Berget


Even Ifarness
skogsjef



Trysil Kommuneskoger KF, org.nr.984 048 793

Resultatregnskap

	Note	2020	Opprinnelig budsjett 2020	Regulert budsjett 2020	2019
DRIFTSINNTEKTER OG DRIFTSKOSTNADER					
Driftsinntekter					
Skogsvirke		22 204 667	22 325 000	22 325 000	22 559 370
Jakt og fiske		1 745 545	1 535 000	1 535 000	1 598 618
Andre utmarksinntekter		15 941 077	14 467 000	14 467 000	12 861 992
Salg boligtomter/div.tomter		1 141 181	200 000	200 000	610 534
Offentlige tilskudd	2	1 715 724	1 150 000	1 150 000	1 044 400
Annen driftsinntekt		1 221 036	1 040 000	1 040 000	1 690 559
Sum driftsinntekter		43 969 230	40 717 000	40 717 000	40 365 473
Driftskostnader					
Vareforbruk (skogkultur)		5 168 279	4 780 000	4 780 000	2 925 689
Lønnskostnad	3	6 687 088	7 687 000	6 987 000	5 320 337
Avskrivning på varige driftsmidler	4	3 542 955	3 507 000	3 507 000	2 352 929
Annen driftskostnad	3	11 397 548	9 559 000	10 259 000	9 834 699
Sum driftskostnader		26 795 870	25 533 000	25 533 000	20 433 654
DRIFTSRESULTAT		17 173 360	15 184 000	15 184 000	19 931 819
FINANSINNTEKTER OG FINANSKOSTNADER					
Finansinntekter					
Annen renteinntekt		474 938	400 000	400 000	760 167
Annen finansinntekt		216 053	1 200 000	1 200 000	3 381 520
Sum finansinntekter		690 991	1 600 000	1 600 000	4 141 687
Finanskostnader					
Annen rentekostnad		1 219	-	-	48
Annen finanskostnad		-	-	-	-
Sum finanskostnader		1 219	-	-	48
NETTO FINANSPOSTER		689 772	1 600 000	1 600 000	4 141 639
ÅRSRESULTAT		17 863 132	16 784 000	16 784 000	24 073 458
OVERF. OG DISPONERINGER					
Utbytte til eier	8	25 629 259	14 658 000	14 658 000	8 664 429
Overført/bruk av annen egenkapital	8	-7 766 126	2 126 000	2 126 000	15 409 030
SUM OVERF. OG DISP.		17 863 133	16 784 000	16 784 000	24 073 459



Trysil Kommuneskoger KF, org.nr.984 048 793

Balanse pr. 31.12.2020

	Note	31.12.2020	31.12.2019
EIENDELER			
ANLEGGSMIDLER			
Immaterielle eiendeler			
Hjemmeside	4	118 586	197 645
Varige driftsmidler			
Skogeiendommer	4	103 016 937	102 916 937
Administrasjonsbygning	4	247 500	297 000
Skogsmaskiner, koie	4	9 337 695	5 946 092
Boliger	4	23 000	29 000
Inventar	4	17 988	
Bornsystem Bittermarka	4	651 068	766 067
Sum varige driftsmidler		113 412 774	110 152 741
Finansielle anleggsmidler			
Investeringer i aksjer og andeler	5	10 978 209	10 978 209
Egenkapitaltilskudd KLP		893 979	840 391
Sum finansielle anleggsmidler		11 872 188	11 818 600
SUM ANLEGGSMIDLER		125 284 962	121 971 341
OMLØPSMIDLER			
Fordringer			
Kundefordringer	7	3 190 285	2 598 010
Andre kortsiktige fordringer		338 819	10 357 555
Sum fordringer		3 529 104	12 955 565
Bankinnskudd, kontanter o.l.	6	40 103 290	41 709 186
SUM OMLØPSMIDLER		43 632 394	54 664 751
SUM EIENDELER		168 917 356	176 636 092



EGENKAPITAL OG GJELD

EGENKAPITAL

Opptjent egenkapital

Annen egenkapital	8	146 051 574	142 749 925
Annen egenkapital, bredbåndsutbygging	8	17 932 225	29 000 000
Sum opptjent egenkapital		163 983 799	171 749 925
SUM EGENKAPITAL		163 983 799	171 749 925

GJELD

KORTSIKTIG GJELD

Leverandørgjeld	7	1 349 026	492 165
Skyldig offentlige avgifter		1 720 130	3 934 289
Annen kortsiktig gjeld		1 864 399	459 711
SUM KORTSIKTIG GJELD		4 933 555	4 886 165
SUM GJELD		4 933 555	4 886 165
SUM EGENKAPITAL OG GJELD		168 917 354	176 636 090

Underskrifter

Trysil, 08. februar 2021


Børre Rogstadkjærnet
styreleder


Kirsten Winge
nestleder


Trine Øvergaard
styremedlem


Arild Berget
styremedlem


Irene Runningen
styremedlem


Even Ifarness
skogsjef



NOTER TIL ÅRSREGNSKAPET

1 Regnskapsprinsipper

Foretaket skal, så langt annet ikke følger av lov eller forskrift, føre særregnskap etter bedriftsøkonomiske prinsipper, stille opp resultatet, balansen og kontantstrømmene, utarbeide noter og utarbeide årsberetningen i tråd med lov av 17. juli 1998, nr 56 om årsregnskap mv. (regnskapsloven).

Hovedregel for vurdering og klassifisering av eiendeler og gjeld

Eiendeler bestemt til varig eie eller bruk er klassifisert som anleggsmidler. Andre eiendeler er klassifisert som omløpsmidler. Ved klassifisering av gjeld er tilsvarende kriterier lagt til grunn. Med unntak av skogeiendommene vurderes anleggsmidler til anskaffelseskost. Skogeiendommene er oppført til vurdert verdi i 1989 etter bruksverdi prinsippet. Anleggsmidlene nedskrives til virkelig verdi når verdifallet ikke forventes å være forbigående. Anleggsmidler med begrenset økonomisk levetid avskrives planmessig. Skogeiendommer avskrives ikke. Langsiktig gjeld balanseføres til nominelt beløp på etableringstidspunktet.

Omløpsmidler vurderes til laveste av anskaffelseskost og virkelig verdi. Kortsiktig gjeld balanseføres til nominelt beløp på etableringstidspunktet. Enkelte poster er i samsvar med regnskapsloven vurdert etter spesielle vurderingsregler, som det redegjøres nærmere for nedenfor.

Varige driftsmidler

Varige driftsmidler avskrives lineært over forventet økonomisk levetid.

Aksjer og andeler

Anleggsaksjer og andeler hvor Trysil Kommuneskoger ikke har betydelig innflytelse balanseføres til anskaffelseskost. Investeringene blir nedskrevet til virkelig verdi dersom verdifallet ikke er forbigående. Mottatt utbytte og andre utdelinger fra selskapene inntektsføres som annen finansinntekt.

Fordringer

Kundefordringer og andre fordringer oppføres til pålydende etter fradrag for avsetning til forventet tap. Avsetning til tap gjøres på grunnlag av en individuell vurdering av de enkelte fordringene.

Pensjoner

Bedriftens pensjonsansvar i forhold til den ordinære tariffestede tjenstepensjonsordningen er dekket gjennom en pensjonsordning. Ordningen gir rett til en definert ytelse i henhold til tariffavtalen i kommunal sektor.

Tjenstepensjonsordningen gir ved full opptjening en alderspensjon som sammen med folketrygdens ytelser utgjør en samlet bruttopensjon på 66 % av pensjonsgrunnlaget. Framtidige pensjonsytelser blir beregnet ut fra antall opptjeningsår og lønnsnivået ved pensjonsalder. Ordningen sikrer en brutto uførepensjon på samme nivå som alderspensjon og omfatter i tillegg ektefellepensjon og barnpensjon. De ansatte har også rett til AFP etter bestemte regler. AFP er ikke forsikringsmessig dekket, og det er ikke avsatt midler i forsikringsordningen til framtidige AFP pensjoner.

Alle som har begynt ved bedriften etter 1988 er pliktige medlemmer i pensjonsordningen. Ved årsskiftet var 4 ansatte med i ordningen som i 2020 kostet kr 708.109,-, dette inkluderer også reguleringer for tidligere ansatte som har AFP-, alders-, uføre- og etterlattepensjon.

Foretakets premiebetaling er å betrakte som pensjonskostnad. Trysil Kommuneskoger har sammen med Trysil Kommune sin pensjonsordning i KLP.



2 Offentlige tilskudd

Bedriften har mottatt følgende offentlige tilskudd:

	2020	2019	2018
Tilskudd til skogkultur	1 713 235	1 044 400	971 417
Tilskudd til vegbygging		0	0
	1 713 235	1 044 400	971 417

3 Lønnskostnader, antall ansatte, godtgjørelser m.m.

Lønnskostnader	2020	2019	2018	2017
Lønn	5 345 567	3 666 849	2 929 624	3 544 646
Arbeidsgiveravgift	581 124	506 239	431 003	542 401
Pensjonskostnader	642 371	1 053 923	1 118 590	1 491 136
Andre sos. kostn. og ref. sykepenger	118 024	93 326	109 309	151 223
Sum	6 687 088	5 320 337	4 588 526	5 729 406
Antall ansatte pr. 31/12	7	5	4	3

Ytelser til ledende personer i 2020	Skogsjef	Styret
Lønn	866 357	255 000
Pensjonskostnader	120 252	

Revisor

Honorar til revisor, Hedmark Revisjon IKS, for 2020 er kostnadsført med kr 62.791,-, av dette er kr 15.000,- for annen bistand.

4 Varige driftsmidler

Beløp i NOK 1 000

	Skog- eiendom	Hjemme- side	Bygninger	Boliger	Mobile mask., koier	Inventar	Bomsystem Bittermarka	Sum
Ansk.kost 1/1	102 917	237	4 625	159	21 136,6		1 189	130 263,6
Tilgang 2020	100				6 685	18		6 803
Avgang 2020								
Ansk.kost 31/12	103 017	237	4 625	159	27 821,6	18	1 189	137 066,6
Akk. avskr. 1/1		39	4 328,5	130	15,190,8		423	20 111,3
Avskr. 2020		79	49,5	6	3 293	0	115	3 542,5
Akk. avskr. 31/12	0	118	4 378	136	18 483,8		538	23 653,8
Bokført verdi 31/12	103 017	119	247	23	9 337,8	18	651	113 412,8

Årets investeringer er finansiert med egenkapital.



5 Aksjer og andeler i andre foretak m.v.

	Eierandel	Anskaffelses- kost	Balanseført verdi
Anleggsmidler			
Østby Utmarkslag SA	473 andeler	4 730	4 730
Flermoen Utmarkslag SA	5 200 andeler	52 000	52 000
Orkla ASA	18 010 aksjer	17 587	17 587
Trysilfjell Utmarkslag SA	557 andeler	2 110	2 110
Skistar AB	1 904 aksjer	159 369	159 369
Destinasjon Trysil SA	1 andel	1 500	1 500
Glommen Mjøsen Skog SA, tilleggsandelsinnskudd	22798 andeler	2 849 712	2 849 712
Glommen Mjøsen Skog SA, andelskapital	2000 andeler	250 000	250 000
Trysil Fjernvarme AS	38 500 aksjer	7 610 000	7 610 000
Søre Trysil Utm. Lag SA	156 andeler	31 200	31 200
Sum		10 978 208	10 978 208

6 Bankinnskudd

Av bankinnskuddene er:

kr 231.077,- sperret for skattetrekk.

Kr 19.000.000,- er øremerket bredbåndsutbygging

7 Mellomværende med tilknyttet selskap

	Kjøp	Salg	Korts.gjeld	Kundefordr.	Lev. gjeld
Trysil kommune	8 714 144	12 000	1 067 774		
Søir	19 128				614
Hedmark Revisjon IKS	57 000				
	8 790 272	12 000			614

8 Egenkapital

Bedriften eies med 100 % av Trysil kommune

Beløp i NOK 1 000

Egenkapitalendringer	Egenkapital
Egenkapital 1.1.2020	171 749
Årets resultat	17 863
Utbytte/ overført eier	-25 629
Egenkapital 31.12.2020	163 983

TRYSIL KOMMUNESKOGER KF
KONTANTSTRØMANALYSE

Beløp i NOK 1.000

	2020	2019
KONTANTSTRØM FRA DRIFTEN:		
Årsresultat	17863	24073
Justeringer for å avstemme årets resultat mot netto kontantstrøm fra driften:		
Avskrivninger	3542	2353
Effekt av valutakursendringer		
Gevinst/tap ved salg anleggsmidler		
Gevinst/tap ved salg av aksjer		
Endringer i kortsiktige eiendeler og gjeld:		
Økning(-)/Nedgang i kundefordringer	-592	3843
Økning(-)/Nedgang i beholdninger		
Økning/Nedgang(-) i leverandørgjeld	857	-1218
Økning/Nedgang(-) i pensjonsavsetninger	-53	-65
Økning/Nedgang(-) i andre tidsavgrensingsposter	9209	-8462
NETTO KONTANTSTRØM TILFØRT FRA DRIFTEN	30826	20524
KONTANTSTRØM FRA		
INVESTERINGSAKTIVITETER:		
Investering i faste anleggsmidler	-6803	-891
Netto kjøp av skog		
Investering i finansielle investeringer		-2382
Kontantstrøm fra salg av anleggsmidler		0
Kontantstrøm fra salg av finansielle investeringer		
Økning/nedgang i langsiktige fordringer		
NETTO KONTANTSTRØM BENYTTET TIL		
INVESTERINGSAKTIVITETER	-6803	-3273
KONTANTSTRØM FRA FINANSIERINGSAKTIVITETER:		
Overført til eier	-25629	-8664
NETTO KONTANTSTRØM FRA		
FINANSIERINGSAKTIVITETER	-25629	-8664
NETTO ENDRING I KONTANTER MV.	-1606	8587
LIKVIDITETSBEHOLDNING 1. JANUAR	41709	33122
KONTANTBEHOLDNING 31.12.	40103	41709
Kontantbeholdning mv.framkommer slik:		
Kontanter og bankinnskudd pr.31.12.	39872	41523
+Skattetreksinnskudd o.l. pr.31.12.	231	186
=Beholdning av kontanter mv.31.12.	40103	41709