



## ÅRSREGNSKAPET FOR REGNSKAPSÅRET 2021 - GENERELL INFORMASJON

### Enheten

|                      |                                 |
|----------------------|---------------------------------|
| Organisasjonsnummer: | 927 035 065                     |
| Organisasjonsform:   | Aksjeselskap                    |
| Foretaksnavn:        | THE CLOUD PEOPLE GROUP AS       |
| Forretningsadresse:  | Drammensveien 126A<br>0277 OSLO |

### Regnskapsår

|                         |                         |
|-------------------------|-------------------------|
| Årsregnskapets periode: | 01.01.2021 - 31.12.2021 |
|-------------------------|-------------------------|

### Konsern

|                           |    |
|---------------------------|----|
| Mørselskap i konsern:     | Ja |
| Konsernregnskap lagt ved: | Ja |

### Regnskapsregler

|  |                                    |
|--|------------------------------------|
| Regler for små foretak benyttet:                           | Ja                                 |
| Benyttet ved utarbeidelsen av årsregnskapet til selskapet: | Regnskapslovens alminnelige regler |
| Benyttet ved utarbeidelsen av årsregnskapet til konsernet: | Regnskapslovens alminnelige regler |

### Årsregnskapet fastsatt av kompetent organ

|  |                  |
|--|------------------|
| Bekreftet av representant for selskapet: | Bjørn Rasch Jarl |
| Dato for fastsettelse av årsregnskapet:  | 23.06.2022       |

### Grunnlag for avgivelse

|  |
|--|
| År 2021: Årsregnskapet er elektronisk innlevert                        |
| År 2020: Tall er hentet fra elektronisk innlevert årsregnskap fra 2021 |

*Det er ikke krav til at årsregnskapet m.v. som sendes til Regnskapsregisteret er undertegnet. Kontrollen på at dette er utført ligger hos revisor/enhetens øverste organ. Sikkerheten ivaretas ved at innsender har rolle/rettighet for innsending av årsregnskapet via Altinn, og ved at det bekreftes at årsregnskapet er fastsatt av kompetent organ.*

Brønnøysundregistrene, 23.08.2023



## Resultatregnskap

| Beløp i: NOK                                  | Note | 2021            | 2020     |
|---|------|-----------------|----------|
| <b>RESULTATREGNSKAP</b>                       |      |                 |          |
| <b>Kostnader</b>                              |      |                 |          |
| Annen driftskostnad                           | 4    | 216 356         |          |
| <b>Sum kostnader</b>                          |      | <b>216 356</b>  |          |
| <b>Driftsresultat</b>                         |      | <b>-216 356</b> |          |
| Annen rentekostnad                            |      | 2 261           |          |
| Annen finanskostnad                           |      | 192 406         |          |
| <b>Sum finanskostnader</b>                    |      | <b>194 667</b>  |          |
| <b>Netto finans</b>                           |      | <b>-194 667</b> |          |
| <b>Ordinært resultat før skattekostnad</b>    |      | <b>-411 023</b> | <b>0</b> |
| <b>Ordinært resultat etter skattekostnad</b>  |      | <b>-411 023</b> | <b>0</b> |
| <b>Årsresultat</b>                            |      | <b>-411 023</b> | <b>0</b> |
| <b>Årsresultat etter minoritetsinteresser</b> |      | <b>-411 023</b> |          |
| <b>Totalresultat</b>                          |      | <b>-411 023</b> |          |
| <b>Overføringer og disponeringer</b>          |      |                 |          |
| Udekket tap                                   |      | -411 023        |          |
| <b>Sum overføringer og disponeringer</b>      |      | <b>-411 023</b> |          |



## Balanse

| Beløp i: NOK                                   | Note | 2021               | 2020     |
|--|------|--------------------|----------|
| <b>BALANSE - EIENDELER</b>                     |      |                    |          |
| <b>Anleggsmidler</b>                           |      |                    |          |
| <b>Immaterielle eiendeler</b>                  |      |                    |          |
| <b>Finansielle anleggsmidler</b>               |      |                    |          |
| Investering i datterselskap                    | 9    | 128 765 532        |          |
| <b>Sum finansielle anleggsmidler</b>           |      | <b>128 765 532</b> |          |
| <b>Sum anleggsmidler</b>                       |      | <b>128 765 532</b> | <b>0</b> |
| <b>Omløpsmidler</b>                            |      |                    |          |
| <b>Varer</b>                                   |      |                    |          |
| <b>Fordringer</b>                              |      |                    |          |
| Konsernfordringer                              | 13   | 8 902 341          |          |
| <b>Sum fordringer</b>                          |      | <b>8 902 341</b>   |          |
| <b>Bankinnskudd, kontanter og lignende</b>     |      |                    |          |
| Bankinnskudd, kontanter o.l.                   |      | 2 506 383          |          |
| <b>Sum bankinnskudd, kontanter og lignende</b> |      | <b>2 506 383</b>   |          |
| <b>Sum omløpsmidler</b>                        |      | <b>11 408 725</b>  | <b>0</b> |
| <b>SUM EIENDELER</b>                           |      | <b>140 174 257</b> | <b>0</b> |
| <b>BALANSE - EGENKAPITAL OG GJELD</b>          |      |                    |          |
| <b>Egenkapital</b>                             |      |                    |          |
| <b>Innskutt egenkapital</b>                    |      |                    |          |
| Aksjekapital                                   | 11   | 737 150            |          |
| Overkurs                                       |      | 70 884 808         |          |
| Ikke registrert kapitalforhøyelse              |      | 35 890 126         |          |
| <b>Sum innskutt egenkapital</b>                |      | <b>107 512 084</b> |          |
| <b>Opptjent egenkapital</b>                    |      |                    |          |



## Balanse

| <b>Beløp i: NOK</b>               | <b>Note</b> | <b>2021</b>        | <b>2020</b> |
|-----------------------------------|-------------|--------------------|-------------|
| Udekket tap                       | 12          | 411 023            |             |
| <b>Sum opptjent egenkapital</b>   |             | <b>-411 023</b>    |             |
| <b>Sum egenkapital</b>            |             | <b>107 101 061</b> | <b>0</b>    |
| <b>Gjeld</b>                      |             |                    |             |
| <b>Langsiktig gjeld</b>           |             |                    |             |
| <b>Annen langsiktig gjeld</b>     |             |                    |             |
| Langsiktig konserngjeld           | 14          | 14 754 143         |             |
| <b>Sum annen langsiktig gjeld</b> |             | <b>14 754 143</b>  |             |
| <b>Sum langsiktig gjeld</b>       |             | <b>14 754 143</b>  | <b>0</b>    |
| <b>Kortsiktig gjeld</b>           |             |                    |             |
| Leverandørgjeld                   |             | 145 797            |             |
| Kortsiktig konserngjeld           |             | 3 118 548          |             |
| Annen kortsiktig gjeld            |             | 15 054 707         |             |
| <b>Sum kortsiktig gjeld</b>       |             | <b>18 319 052</b>  |             |
| <b>Sum gjeld</b>                  |             | <b>33 073 195</b>  | <b>0</b>    |
| <b>SUM EGENKAPITAL OG GJELD</b>   |             | <b>140 174 257</b> | <b>0</b>    |



### Konsernets resultatregnskap

| Beløp i: NOK  | Note | 2021               | 2020     |
|---|------|--------------------|----------|
| <b>RESULTATREGNSKAP</b>                               |      |                    |          |
| <b>Inntekter</b>                                      |      |                    |          |
| Salgsinntekt  | 2    | 91 296 482         |          |
| <b>Sum inntekter</b>                                  |      | <b>91 296 482</b>  |          |
| <b>Kostnader</b>                                      |      |                    |          |
| Varekostnad   |      | 31 183 160         |          |
| Lønnskostnad  | 3, 4 | 52 000 257         |          |
| Avskrivning av driftsmidler og immaterielle eiendeler | 7, 8 | 3 379 645          |          |
| Annen driftskostnad                                   | 4    | 14 126 254         |          |
| <b>Sum kostnader</b>                                  |      | <b>100 689 316</b> |          |
| <b>Driftsresultat</b>                                 |      | <b>-9 392 834</b>  |          |
| <b>Finansinntekter og finanskostnader</b>             |      |                    |          |
| Annen renteinntekt                                    | 5    | 240                |          |
| Annen finansinntekt                                   | 5    | 315 604            |          |
| <b>Sum finansinntekter</b>                            |      | <b>315 844</b>     |          |
| Annen rentekostnad                                    | 5    | 785 565            |          |
| Annen finanskostnad                                   | 5    | 1 068 330          |          |
| <b>Sum finanskostnader</b>                            |      | <b>1 853 895</b>   |          |
| <b>Netto finans</b>                                   |      | <b>-1 538 051</b>  |          |
| <b>Ordinært resultat før skattekostnad</b>            |      | <b>-10 930 885</b> | <b>0</b> |
| Skattekostnad på ordinært resultat                    | 6    | -633 802           |          |
| <b>Ordinært resultat etter skattekostnad</b>          |      | <b>-10 297 083</b> | <b>0</b> |
| <b>Årsresultat</b>                                    |      | <b>-10 297 083</b> | <b>0</b> |
| Minoritetsinteresser                                  | 12   | 136 345            |          |
| <b>Årsresultat etter minoritetsinteresser</b>         |      | <b>-10 433 428</b> |          |
| <b>Totalresultat</b>                                  |      | <b>-10 433 428</b> |          |



## Konsernets resultatregnskap

| <b>Beløp i: NOK</b>                      | <b>Note</b> | <b>2021</b>        | <b>2020</b> |
|--|-------------|--------------------|-------------|
| <b>Overføringer og disponeringer</b>     |             |                    |             |
| Udekket tap                              |             | -10 297 083        |             |
| <b>Sum overføringer og disponeringer</b> |             | <b>-10 297 083</b> |             |



## Konsernets balanse

| Beløp i: NOK                                   | Note | 2021               | 2020     |
|--|------|--------------------|----------|
| <b>BALANSE - EIENDELER</b>                     |      |                    |          |
| <b>Anleggsmidler</b>                           |      |                    |          |
| <b>Immaterielle eiendeler</b>                  |      |                    |          |
| Forskning og utvikling                         | 7    | 10 639 901         |          |
| Utsatt skattefordel                            | 6    | 3 373 198          |          |
| Goodwill                                       | 7    | 97 091 304         |          |
| <b>Sum immaterielle eiendeler</b>              |      | <b>111 104 403</b> |          |
| <b>Varige driftsmidler</b>                     |      |                    |          |
| Driftsløsøre, inventar o.a. utstyr             | 8    | 2 221 351          |          |
| <b>Sum varige driftsmidler</b>                 |      | <b>2 221 351</b>   |          |
| <b>Finansielle anleggsmidler</b>               |      |                    |          |
| Investering i datterselskap                    | 9    |                    |          |
| Lån til foretak i samme konsern                | 13   |                    |          |
| Investeringer i aksjer og andeler              |      | 102 617            |          |
| Andre langsiktige fordringer                   |      | 775 315            |          |
| <b>Sum finansielle anleggsmidler</b>           |      | <b>877 932</b>     |          |
| <b>Sum anleggsmidler</b>                       |      | <b>114 203 686</b> | <b>0</b> |
| <b>Omløpsmidler</b>                            |      |                    |          |
| <b>Varer</b>                                   |      |                    |          |
| <b>Fordringer</b>                              |      |                    |          |
| Kundefordringer                                |      | 36 573 432         |          |
| Andre kortsiktige fordringer                   |      | 33 198 020         |          |
| Konsernfordringer                              | 13   |                    |          |
| <b>Sum fordringer</b>                          |      | <b>69 771 452</b>  |          |
| <b>Bankinnskudd, kontanter og lignende</b>     |      |                    |          |
| Bankinnskudd, kontanter o.l.                   | 10   | 17 632 726         |          |
| <b>Sum bankinnskudd, kontanter og lignende</b> |      | <b>17 632 726</b>  |          |
| <b>Sum omløpsmidler</b>                        |      | <b>87 404 178</b>  | <b>0</b> |



## Konsernets balanse

| Beløp i: NOK                             | Note | 2021               | 2020     |
|--|------|--------------------|----------|
| <b>SUM EIENDELER</b>                     |      | <b>201 607 864</b> | <b>0</b> |
| <b>BALANSE - EGENKAPITAL OG GJELD</b>    |      |                    |          |
| <b>Egenkapital</b>                       |      |                    |          |
| <b>Innskutt egenkapital</b>              |      |                    |          |
| Aksjekapital                             | 11   | 737 150            |          |
| Overkurs                                 |      | 106 774 934        |          |
| <b>Sum innskutt egenkapital</b>          |      | <b>107 512 084</b> |          |
| <b>Opptjent egenkapital</b>              |      |                    |          |
| Annen egenkapital                        | 12   |                    |          |
| Udekket tap                              | 12   | 13 025 845         |          |
| <b>Sum opptjent egenkapital</b>          |      | <b>-13 025 845</b> |          |
| Minoritetsinteresser                     | 12   | 654 497            |          |
| <b>Sum egenkapital</b>                   |      | <b>95 140 735</b>  | <b>0</b> |
| <b>Gjeld</b>                             |      |                    |          |
| <b>Langsiktig gjeld</b>                  |      |                    |          |
| Utsatt skatt                             | 6    | 52 841             |          |
| <b>Sum avsetninger for forpliktelser</b> |      | <b>52 841</b>      |          |
| <b>Annen langsiktig gjeld</b>            |      |                    |          |
| Gjeld til kredittinstitusjoner           | 14   | 2 750 000          |          |
| Øvrig langsiktig gjeld                   | 14   | 17 954 143         |          |
| <b>Sum annen langsiktig gjeld</b>        |      | <b>20 704 143</b>  |          |
| <b>Sum langsiktig gjeld</b>              |      | <b>20 756 984</b>  | <b>0</b> |
| <b>Kortsiktig gjeld</b>                  |      |                    |          |
| Gjeld til kredittinstitusjoner           | 14   | 1 832 805          |          |
| Leverandørgjeld                          |      | 21 238 555         |          |
| Betalbar skatt                           | 6    | 776 496            |          |
| Skyldig offentlige avgifter              |      | 10 421 945         |          |
| Kortsiktig konserngjeld                  | 13   |                    |          |
| Annen kortsiktig gjeld                   | 14   | 51 440 344         |          |



## Konsernets balanse

| <b>Beløp i: NOK</b>             | <b>Note</b> | <b>2021</b>        | <b>2020</b> |
|---------------------------------|-------------|--------------------|-------------|
| Sum kortsiktig gjeld            |             | 85 710 145         |             |
| Sum gjeld                       |             | 106 467 129        | 0           |
| <b>SUM EGENKAPITAL OG GJELD</b> |             | <b>201 607 864</b> | <b>0</b>    |



## Brønnøysundregistrene

### ÅRSREGNSKAP FOR REGNSKAPSÅRET 2021 - GENERELL INFORMASJON

Journalnummer: 2022 734822

#### Enheten

Organisasjonsnummer: 927 035 065  
Organisasjonsform: Aksjeselskap  
Foretaksnavn: THE CLOUD PEOPLE GROUP AS  
Forretningsadresse: Rådhusgata 5  
0151 OSLO

#### Regnskapsår

Årsregnskapets periode: 01.01.2021 - 31.12.2021

#### Konsern

Morselskap i konsern: Ja  
Konsernregnskap lagt ved: Ja

#### Regnskapsregler

Regler for små foretak benyttet: Ja  
Benyttet ved utarbeidelsen av  
årsregnskapet til selskapet: Regnskapslovens alminnelige regler  
Benyttet ved utarbeidelsen av  
årsregnskapet til konsernet: Regnskapslovens alminnelige regler

#### Årsregnskapet fastsatt av kompetent organ

Bekreftet av representant for selskapet: Bjørn Rasch Jarl  
Dato for fastsettelse av årsregnskapet: 23.06.2022

#### Grunnlag for avgivelse

År 2021: Årsregnskap er elektronisk innlevert.  
År 2020: Tall er hentet fra elektronisk innlevert årsregnskap fra 2021.

*Det er ikke krav til at årsregnskapet m.v. som sendes til Regnskapsregisteret er undertegnet. Kontrollen på at dette er utført ligger hos revisor/enhetens øverste organ. Sikkerheten ivaretas ved at innsender har rolle/rettighet for innsending av årsregnskapet via Altinn, og ved at det bekreftes at årsregnskapet er fastsatt av kompetent organ.*

Brønnøysundregistrene, 30.07.2022



Organisasjonsnr: 927 035 065  
THE CLOUD PEOPLE GROUP AS

## RESULTATREGNSKAP

| <b>Beløp i: NOK</b>                               | <b>Note</b> | <b>2021</b>     | <b>2020</b> |
|---|-------------|-----------------|-------------|
| <b>RESULTATREGNSKAP</b>                           |             |                 |             |
| <b>Kostnader</b>                                  |             |                 |             |
| Annen driftskostnad                               | 4           | 216 356         |             |
| <b>Sum kostnader</b>                              |             | <b>216 356</b>  |             |
| <b>Driftsresultat</b>                             |             | <b>-216 356</b> |             |
| Annen rentekostnad                                |             | 2 261           |             |
| Annen finanskostnad                               |             | 192 406         |             |
| <b>Sum finanskostnader</b>                        |             | <b>194 667</b>  |             |
| <b>Netto finans</b>                               |             | <b>-194 667</b> |             |
| <b>Ordinært resultat før<br/>skattekostnad</b>    |             | <b>-411 023</b> | <b>0</b>    |
| <b>Ordinært resultat etter<br/>skattekostnad</b>  |             | <b>-411 023</b> | <b>0</b>    |
| <b>Årsresultat</b>                                |             | <b>-411 023</b> | <b>0</b>    |
| <b>Årsresultat etter<br/>minoritetsinteresser</b> |             | <b>-411 023</b> |             |
| <b>Totalresultat</b>                              |             | <b>-411 023</b> |             |
| <b>Overføringer og<br/>disponeringer</b>          |             |                 |             |
| Udekket tap                                       |             | -411 023        |             |
| <b>Sum overføringer og<br/>disponeringer</b>      |             | <b>-411 023</b> |             |



Organisasjonsnr: 927 035 065  
THE CLOUD PEOPLE GROUP AS

## BALANSE

Beløp i: NOK

|  | Note | 2021 | 2020 |
|--|------|------|------|
|--|------|------|------|

### BALANSE - EIENDELER

#### Anleggsmidler Immaterielle eiendeler

#### Finansielle anleggsmidler

Investering i datterselskap 9 128 765 532

Sum finansielle anleggsmidler 128 765 532

Sum anleggsmidler 128 765 532

0

#### Omløpsmidler

#### Varer

#### Fordringer

Konsernfordringer 13 8 902 341

Sum fordringer 8 902 341

#### Bankinnskudd, kontanter og lignende

Bankinnskudd, kontanter o.  
l. 2 506 383

Sum bankinnskudd,  
kontanter og lignende 2 506 383

Sum omløpsmidler 11 408 725

0

SUM EIENDELER 140 174 257

0

### BALANSE - EGENKAPITAL OG GJELD

#### Egenkapital

#### Innskutt egenkapital

Aksjekapital 11 737 150

Overkurs 70 884 808

Ikke registrert  
kapitalforhøyelse 35 890 126

Sum innskutt egenkapital 107 512 084

#### Opptjent egenkapital

Udekket tap 12 411 023

Sum opptjent egenkapital -411 023

Sum egenkapital 107 101 061

0

#### Gjeld

#### Langsiktig gjeld



|                                   |    |                    |          |
|-----------------------------------|----|--------------------|----------|
| <b>Annen langsiktig gjeld</b>     |    |                    |          |
| Langsiktig konserngjeld           | 14 | 14 754 143         |          |
| <b>Sum annen langsiktig gjeld</b> |    | <b>14 754 143</b>  |          |
| <b>Sum langsiktig gjeld</b>       |    | <b>14 754 143</b>  | <b>0</b> |
| <b>Kortsiktig gjeld</b>           |    |                    |          |
| Leverandørgjeld                   |    | 145 797            |          |
| Kortsiktig konserngjeld           |    | 3 118 548          |          |
| Annen kortsiktig gjeld            |    | 15 054 707         |          |
| <b>Sum kortsiktig gjeld</b>       |    | <b>18 319 052</b>  |          |
| <b>Sum gjeld</b>                  |    | <b>33 073 195</b>  | <b>0</b> |
| <b>SUM EGENKAPITAL OG GJELD</b>   |    | <b>140 174 257</b> | <b>0</b> |



Organisasjonsnr: 927 035 065  
THE CLOUD PEOPLE GROUP AS

## KONSERNRESULTATREGNSKAP

| <b>Beløp i: NOK</b>                                   | <b>Note</b> | <b>2021</b>        | <b>2020</b> |
|---|-------------|--------------------|-------------|
| <b>RESULTATREGNSKAP</b>                               |             |                    |             |
| <b>Inntekter</b>                                      |             |                    |             |
| Salgsinntekt  | 2           | 91 296 482         |             |
| <b>Sum inntekter</b>                                  |             | <b>91 296 482</b>  |             |
| <b>Kostnader</b>                                      |             |                    |             |
| Varekostnad   |             | 31 183 160         |             |
| Lønnskostnad  | 3, 4        | 52 000 257         |             |
| Avskrivning av driftsmidler og immaterielle eiendeler | 7, 8        | 3 379 645          |             |
| Annen driftskostnad                                   | 4           | 14 126 254         |             |
| <b>Sum kostnader</b>                                  |             | <b>100 689 316</b> |             |
| <b>Driftsresultat</b>                                 |             | <b>-9 392 834</b>  |             |
| <b>Finansinntekter og finanskostnader</b>             |             |                    |             |
| Annen renteinntekt                                    | 5           | 240                |             |
| Annen finansinntekt                                   | 5           | 315 604            |             |
| <b>Sum finansinntekter</b>                            |             | <b>315 844</b>     |             |
| Annen rentekostnad                                    | 5           | 785 565            |             |
| Annen finanskostnad                                   | 5           | 1 068 330          |             |
| <b>Sum finanskostnader</b>                            |             | <b>1 853 895</b>   |             |
| <b>Netto finans</b>                                   |             | <b>-1 538 051</b>  |             |
| <b>Ordinært resultat før skattekostnad</b>            |             | <b>-10 930 885</b> | <b>0</b>    |
| Skattekostnad på ordinært resultat                    | 6           | -633 802           |             |
| <b>Ordinært resultat etter skattekostnad</b>          |             | <b>-10 297 083</b> | <b>0</b>    |
| <b>Årsresultat</b>                                    |             | <b>-10 297 083</b> | <b>0</b>    |
| Minoritetsinteresser                                  | 12          | 136 345            |             |
| <b>Årsresultat etter minoritetsinteresser</b>         |             | <b>-10 433 428</b> |             |
| <b>Totalresultat</b>                                  |             | <b>-10 433 428</b> |             |
| <b>Overføringer og disponeringer</b>                  |             |                    |             |
| Udekket tap   |             | -10 297 083        |             |
| <b>Sum overføringer og disponeringer</b>              |             | <b>-10 297 083</b> |             |



Organisasjonsnr: 927 035 065  
THE CLOUD PEOPLE GROUP AS

## KONSERNBALANSE

| Beløp i: NOK                                       | Note | 2021               | 2020     |
|--|------|--------------------|----------|
| <b>BALANSE - EIENDELER</b>                         |      |                    |          |
| <b>Anleggsmidler</b>                               |      |                    |          |
| <b>Immaterielle eiendeler</b>                      |      |                    |          |
| Forskning og utvikling                             | 7    | 10 639 901         |          |
| Utsatt skattefordel                                | 6    | 3 373 198          |          |
| Goodwill   | 7    | 97 091 304         |          |
| <b>Sum immaterielle eiendeler</b>                  |      | <b>111 104 403</b> |          |
| <b>Varige driftsmidler</b>                         |      |                    |          |
| Driftsløsøre, inventar o.<br>a. utstyr             | 8    | 2 221 351          |          |
| <b>Sum varige driftsmidler</b>                     |      | <b>2 221 351</b>   |          |
| <b>Finansielle anleggsmidler</b>                   |      |                    |          |
| Investering i datterselskap                        | 9    |                    |          |
| Lån til foretak i samme<br>konsern                 | 13   |                    |          |
| Investeringer i aksjer og<br>andeler               |      | 102 617            |          |
| Andre langsiktige<br>fordringer                    |      | 775 315            |          |
| <b>Sum finansielle<br/>anleggsmidler</b>           |      | <b>877 932</b>     |          |
| <b>Sum anleggsmidler</b>                           |      | <b>114 203 686</b> | <b>0</b> |
| <b>Omløpsmidler</b>                                |      |                    |          |
| <b>Varer</b>                                       |      |                    |          |
| <b>Fordringer</b>                                  |      |                    |          |
| Kundefordringer                                    |      | 36 573 432         |          |
| Andre kortsiktige<br>fordringer                    |      | 33 198 020         |          |
| Konsernfordringer                                  | 13   |                    |          |
| <b>Sum fordringer</b>                              |      | <b>69 771 452</b>  |          |
| <b>Bankinnskudd, kontanter<br/>og lignende</b>     |      |                    |          |
| Bankinnskudd, kontanter o.<br>l.                   | 10   | 17 632 726         |          |
| <b>Sum bankinnskudd,<br/>kontanter og lignende</b> |      | <b>17 632 726</b>  |          |
| <b>Sum omløpsmidler</b>                            |      | <b>87 404 178</b>  | <b>0</b> |
| <b>SUM EIENDELER</b>                               |      | <b>201 607 864</b> | <b>0</b> |
| <b>BALANSE - EGENKAPITAL OG<br/>GJELD</b>          |      |                    |          |



|  |    |                    |          |
|--|----|--------------------|----------|
| <b>Egenkapital</b>                       |    |                    |          |
| <b>Innskutt egenkapital</b>              |    |                    |          |
| Aksjekapital                             | 11 | 737 150            |          |
| Overkurs                                 |    | 106 774 934        |          |
| <b>Sum innskutt egenkapital</b>          |    | <b>107 512 084</b> |          |
| <b>Opptjent egenkapital</b>              |    |                    |          |
| Annen egenkapital                        | 12 |                    |          |
| Udekket tap                              | 12 | 13 025 845         |          |
| <b>Sum opptjent egenkapital</b>          |    | <b>-13 025 845</b> |          |
| Minoritetsinteresser                     | 12 | 654 497            |          |
| <b>Sum egenkapital</b>                   |    | <b>95 140 735</b>  | <b>0</b> |
| <b>Gjeld</b>                             |    |                    |          |
| <b>Langsiktig gjeld</b>                  |    |                    |          |
| Utsatt skatt                             | 6  | 52 841             |          |
| <b>Sum avsetninger for forpliktelser</b> |    | <b>52 841</b>      |          |
| <b>Annen langsiktig gjeld</b>            |    |                    |          |
| Gjeld til                                |    |                    |          |
| kredittinstitusjoner                     | 14 | 2 750 000          |          |
| Øvrig langsiktig gjeld                   | 14 | 17 954 143         |          |
| <b>Sum annen langsiktig gjeld</b>        |    | <b>20 704 143</b>  |          |
| <b>Sum langsiktig gjeld</b>              |    | <b>20 756 984</b>  | <b>0</b> |
| <b>Kortsiktig gjeld</b>                  |    |                    |          |
| Gjeld til                                |    |                    |          |
| kredittinstitusjoner                     | 14 | 1 832 805          |          |
| Leverandørgjeld                          |    | 21 238 555         |          |
| Betalbar skatt                           | 6  | 776 496            |          |
| Skyldig offentlige avgifter              |    | 10 421 945         |          |
| Kortsiktig konserngjeld                  | 13 |                    |          |
| Annen kortsiktig gjeld                   | 14 | 51 440 344         |          |
| <b>Sum kortsiktig gjeld</b>              |    | <b>85 710 145</b>  |          |
| <b>Sum gjeld</b>                         |    | <b>106 467 129</b> | <b>0</b> |
| <b>SUM EGENKAPITAL OG GJELD</b>          |    | <b>201 607 864</b> | <b>0</b> |



Organisasjonsnr: 927 035 065  
THE CLOUD PEOPLE GROUP AS

NOTEOPPLYSNINGER - SELSKAP - alle poster oppgitt i hele tall

Note

Antall aksjer og aksjeeiere

Note  
3

Antall årsverk i regnskapsåret

Virksomheten har hatt følgende antall årsverk:  
144.00

Omløpsmidler                      Startdato      Sluttdato      Endring

Skattemessig fremf.undersk. Startdato      Sluttdato      Endring

Kortsiktig gjeld                      Startdato      Sluttdato      Endring



Organisasjonsnr: 927 035 065  
THE CLOUD PEOPLE GROUP AS

NOTEOPPLYSNINGER - KONSERN

- alle poster oppgitt i hele tall



**PLUS REVISJON AS**  
Audit & Advisory

Til generalforsamlingen i The Cloud People Group AS

## Uavhengig revisors beretning

### Konklusjon

Vi har revidert The Cloud People Group AS sitt årsregnskap som består av:

- selskapsregnskapet, som består av balanse per 31. desember 2021, resultatregnskap og kontantstrømoppstilling for regnskapsåret avsluttet per denne datoen og noter til årsregnskapet, herunder et sammendrag av viktige regnskapsprinsipper, og
- konsernregnskapet, som består av balanse per 31. desember 2021, resultatregnskap og kontantstrømoppstilling for regnskapsåret avsluttet per denne datoen og noter til årsregnskapet, herunder et sammendrag av viktige regnskapsprinsipper.

### Etter vår mening

- oppfyller årsregnskapet gjeldende lovkrav,
- gir selskapsregnskapet et rettviseende bilde av selskapets finansielle stilling per 31. desember 2021 og av dets resultat og kontantstrømmer for regnskapsåret avsluttet per denne datoen i samsvar med regnskapslovens regler og god regnskapsskikk i Norge, og
- gir konsernregnskapet et rettviseende bilde av konsernets finansielle stilling per 31. desember 2021 og av dets resultater og kontantstrømmer for regnskapsåret avsluttet per denne datoen i samsvar med regnskapslovens regler og god regnskapsskikk i Norge.

### Grunnlag for konklusjonen

Vi har gjennomført revisjonen i samsvar med de internasjonale revisjonsstandardene International Standards on Auditing (ISA-ene). Våre oppgaver og plikter i henhold til disse standardene er beskrevet nedenfor under "Revisors oppgaver og plikter ved revisjonen av årsregnskapet". Vi er uavhengige av selskapet og konsernet slik det kreves i lov, forskrift og International Code of Ethics for Professional Accountants (inkludert internasjonale uavhengighetsstandarder) utstedt av the International Ethics Standards Board for Accountants (IESBA-reglene), og vi har overholdt våre øvrige etiske forpliktelser i samsvar med disse kravene. Innhentet revisjonsbevis er etter vår vurdering tilstrekkelig og hensiktsmessig som grunnlag for vår konklusjon.

### Øvrig informasjon

Styret (ledelsen) er ansvarlige for informasjonen i årsberetningen. Vår konklusjon om årsregnskapet ovenfor dekker ikke informasjonen i årsberetningen.

I forbindelse med revisjonen av årsregnskapet er det vår oppgave å lese årsberetningen. Formålet er å vurdere hvorvidt det foreligger vesentlig inkonsistens mellom årsberetningen og årsregnskapet og den kunnskap vi har opparbeidet oss under revisjonen av årsregnskapet, eller hvorvidt informasjon i

---

### Plus Revisjon AS

Rosenkrantz' gate 20, 0160 Oslo  
Tlf: 23 03 91 60  
www.plus-revisjon.no  
Org.nr. 990 422 052 MVA, Foretaksregistret



**PLUS REVISJON AS**

Audit & Revisjon

årsberetningen ellers fremstår som vesentlig feil. Vi har plikt til å rapportere dersom årsberetningen fremstår som vesentlig feil. Vi har ingenting å rapportere i så henseende.

Basert på kunnskapen vi har opparbeidet oss i revisjonen, mener vi at årsberetningen

- er konsistent med årsregnskapet og
- inneholder de opplysninger som skal gis i henhold til gjeldende lovkrav.

Vår uttalelse om årsberetningen gjelder tilsvarende for redegjørelse om samfunnsansvar.

#### *Ledelsens ansvar for årsregnskapet*

Ledelsen (styret) er ansvarlig for å utarbeide årsregnskapet og for at det gir et rettviseende bilde i samsvar med regnskapslovens regler og god regnskapsskikk i Norge. Ledelsen er også ansvarlig for slik intern kontroll som den finner nødvendig for å kunne utarbeide et årsregnskap som ikke inneholder vesentlig feilinformasjon, verken som følge av misligheter eller utilsiktede feil.

Ved utarbeidelsen av årsregnskapet må ledelsen ta standpunkt til selskapets og konsernets evne til fortsatt drift og opplyse om forhold av betydning for fortsatt drift. Forutsetningen om fortsatt drift skal legges til grunn for årsregnskapet så lenge det ikke er sannsynlig at virksomheten vil bli avvirket.

#### *Revisors oppgaver og plikter ved revisjonen av årsregnskapet*

Vårt mål er å oppnå betryggende sikkerhet for at årsregnskapet som helhet ikke inneholder vesentlig feilinformasjon, verken som følge av misligheter eller utilsiktede feil, og å avgi en revisjonsberetning som inneholder vår konklusjon. Betryggende sikkerhet er en høy grad av sikkerhet, men ingen garanti for at en revisjon utført i samsvar med ISA-ene, alltid vil avdekke vesentlig feilinformasjon som eksisterer. Feilinformasjon kan oppstå som følge av misligheter eller utilsiktede feil. Feilinformasjon blir vurdert som vesentlig dersom den enkeltvis eller samlet med rimelighet kan forventes å påvirke økonomiske beslutninger som brukerne foretar basert på årsregnskapet.

For videre beskrivelse av revisors oppgaver og plikter vises det til:  
<https://revisorforeningen.no/revisjonsberetninger>

Oslo, 28. april 2022  
Plus Revisjon AS

Bent Wessel Eide  
statsautorisert revisor

---

#### **Plus Revisjon AS**

Rosenkrantz' gate 20, 0160 Oslo

Tlf: 23 03 91 60

[www.plus-revisjon.no](http://www.plus-revisjon.no)

Org.nr. 990 422 052 MVA, Foretaksregistrert



## Årsrapport for The Cloud People Group 2021

### Innhold:

1. Styrets årsberetning
2. 2021 årsrapport - Regnskap og Balanse



## Styrets årsberetning for 2021

### Operasjon og lokasjoner

The Cloud People tilbyr "Smart Resourcing" på de to skybaserte plattformene til ServiceNow og Google Cloud. Med et stort spesialist team som organiseres og leveres via vårt "Smart Resourcing" konsept kan våre kunder velge sitt team basert på rett kompetanse, til rett oppgave og til rett pris.

#### The Cloud People Group inkluderer pr. i dag følgende selskaper;

- The Cloud People Group AS, Norway - Holding
- The Cloud People AS, Norway
- The Cloud People II AS, Norway (tidligere Fujitsu Norway AS)
- The Cloud People Poland Sp.z o.o.
- The Cloud People AB, Sweden
- The Cloud People ApS, Denmark
- The Cloud People OY, Finland
- The Cloud People International BV, Netherlands
- The Cloud People BV, Netherlands
- The Cloud People LLC, USA

#### Markedet pr. 2021 og forventet vekst i markedet mot 2025

I 2021 fortsatte ServiceNow og Google Cloud sin fantastiske vekst hvor begge plattformene representerer et stadig økende behov for konsulenttjenester i et markedet som allerede har underkapasitet. ServiceNow, hadde en 29% år over år vekst og Google Cloud 45%.

I 2025 ser ServiceNow et marked på \$10.7 trillion. Gartner beregner at markedet vil øke med 12% i følge ServiceNow CEO Bill McDermot. Med sin 30% vekst vokser ServiceNow mer enn dobbelt så raskt som resten av industrien som i følge ServiceNow's CEO handler det nå om at IT strategi har blitt forretningsstrategi.

En IDC studie viser at vekstmulighetene for Vesteuropiske Google Cloud partnere er en potensiell økning på 3.7 ganger dagens marked frem mot 2025. Det beregnes at \$1 i Google Cloud teknologi solgt vil generere \$5.49 i omsetning i konsulentarbeid og relaterte tjenester. Fremtidsutsiktene ser meget lovende ut og IDC predikerer videre den samme omsetningsforholdet til å stige til \$7,74 i 2025. For ServiceNow er den samme faktoren beregnet til \$5 i konsulent tjenester per \$1 solgt i lisenser.

The Cloud People Group's vekst plan mot 2025 baserer seg på disse vekstmulighetene og det medfølgende økende behov for konsulenter og servicetjenester på våre to teknologiske satsningsområder.



## The Cloud People Group vekst i 2021

The Cloud People Group hadde i 2021 en topplinjevekst fra NOK 42 millioner til NOK 91 millioner konsolidert for konsernet. Det ble i 2021 gjennomført 4 oppkjøp; Verano Springstep AB i Sverige, Syspeople ApS i Danmark, Westbury Analytics BV i Nederland medfølgende Westbury Analytics LTD USA og Fujitsu Norway AS i Norge. Total omsetning for alle selskapene var NOK 203 millioner.

| <b>Geografisk fordeling - konsernregnskap</b> | <b>2021</b>       |
|---|-------------------|
| Norge   | 40 967 622        |
| Sverige                                       | 12 541 047        |
| Danmark                                       | 9 045 703         |
| Nederland                                     | 621 372           |
| Finland                                       | 27 954 635        |
| Polen   | 166 100           |
| <b>Sum salgsinntekter</b>                     | <b>91 296 479</b> |

| <b>Proforma salgsinntekter*</b> | <b>2021</b>        |
|---------------------------------|--------------------|
| Norge                           | 110 049 351        |
| Sverige                         | 23 001 051         |
| Danmark                         | 39 178 655         |
| Nederland                       | 2 827 301          |
| Finland                         | 27 954 635         |
| Polen                           | 166 100            |
| <b>Sum salgsinntekter</b>       | <b>203 177 093</b> |

\*Proforma salgsinntekter - som viser omsetning for konsernselskapene for hele 2021.

The Cloud People sine salgsinntekter kom i 2021 vesentlig fra Norden med oppstart i Benelux og USA fra Q4 2021. Konsulent tjenester distribuert via TCP's "Smart resourcing" på Google Cloud og ServiceNow plattformene hadde i 2021 en 20% Google og 80% ServiceNow andel, hvor 90% av virksomheten er fokusert på Nordiske kunder. TCP utvikler også konsepter for "business intelligence" til ServiceNow-plattformen som selges globalt. TCP Global Capability Center i Polen selger sine tjenester via sine søsterselskaper og har derfor svært liten ekstern omsetning.

Kunde pågangen har i 2021 vært meget god med en vekst på 125% som forventes fortsette i 2022.

## Styrets kommentar til 2021 resultatet

The Cloud People's omsetning i 2021 var NOK 91 296 482,- noe som representerer 125% vekst fra 2020. Driftsresultatet på NOK -9 392 834,- er vesentlig influert av NOK 14 126 254,- i andre driftskostnader grunnet 4 oppkjøp med påfølgende integrasjonskostnader i 2021.

Dette resultatet er i henhold til vekst planen for selskapet. The Cloud People Group ble i 2021 oppkapitalisert med NOK 79 999 864 som er tilført driften øremerket for vekst. Ved siden av den organiske veksten på 225% har det blitt gjennomført 4 oppkjøp som ved årslutt hvorav 2 oppkjøp var ferdig integrert i konsernet og 2 oppkjøp var under integrasjon.





## Fortsatt drift

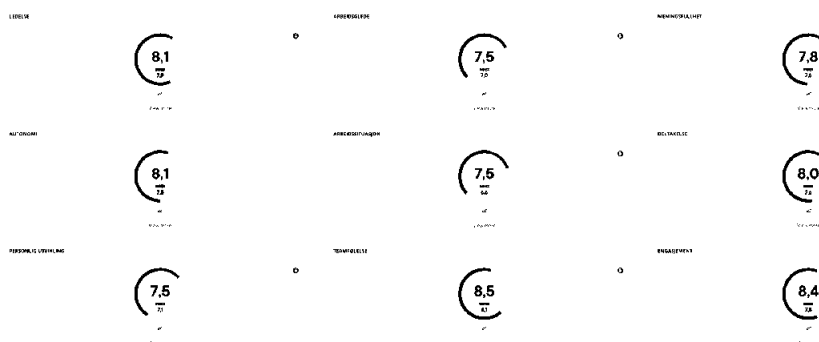
I forhold til regnskapsloven § 3-3a bekrefter vi at årsregnskapet er utarbeidet under forutsetning om fortsatt drift. Denne forutsetningen er basert på resultatprognoser for år 2022 og konsernets langsiktige strategiske prognoser. Konsernets økonomiske og finansielle stilling er solid.

## Arbeidsmiljøet og de ansatte

Sykefravær var i 2021 på 2,6 % av den totale arbeidstiden i konsernet. Konsernet har derfor sett positive resultater fra initiativene som er tatt for å redusere denne typen fravær. Konsernet vil fortsette arbeidet med å redusere antall sykedager, og har startet ytterligere forebyggende tiltak.

Ingen hendelser eller rapportering av arbeidsrelaterte ulykker som resulterte i betydelige materielle skader eller personsaker har skjedd i løpet av året.

Arbeidsmiljøet vurderes som godt, og det arbeides fortløpende med forbedringer. På slutten av 2021 ble det påbegynt en gruppe klimaundersøkelse som blir gjennomført ukentlig.



Konsernets ulike arbeidsmiljøutvalg hadde jevnlig møter i 2021. En rekke saker har vært diskutert i komiteene, som har resultert i anbefalinger om forbedringer til de relaterte avdelingene.

## Like muligheter og diskriminering

The Cloud People er opptatt av rettferdighet, like muligheter og har en nulltoleranse for diskriminering

## Forsikring


Det er tegnet styreansvarsforsikring for styrets medlemmer.

## Miljø

Selskapet forurensar ikke det ytre miljø og søker miljøvennlige løsninger for vår drift.

Oslo 25.4. 2022

Styrets leder

  
Espen Stenumgård

Styremedlem

  
Marie Brun Svendsen


Styremedlem


  
Bjørn Jarl

The Cloud People Group Årsberetning 2021



 BankID Signing  
Marie Brun Svendsen  
2022-04-24

 BankID Signing  
Espen Stenumgård  
2022-04-25

 BankID Signing  
Bjørn Rasch Jari  
2022-04-25

**Konsernregnskap  
2021**

**for  
The Cloud People Group AS**



BankID Signing  
Marie Brun Svendsen  
2022-04-24

BankID Signing  
Espen Stenumgård  
2022-04-25

BankID Signing  
Bjørn Fläsch Jari  
2022-04-25

## Resultatregnskap - mor/konsern

The Cloud People Group AS

| Morselskap                                |          |      | Konsern            |          |
|---|----------|------|--------------------|----------|
| 2021                                      | 2020     | Note | 2021               | 2020     |
| <b>Driftsinntekter og driftskostnader</b> |          |      |                    |          |
| 0   | 0        | 2    | 91 296 482         | 0        |
| <u>0</u>                                  | <u>0</u> |      | <u>91 296 482</u>  | <u>0</u> |
| 0   | 0        |      | 31 183 160         | 0        |
| 0   | 0        | 3, 4 | 52 000 257         | 0        |
| 0   | 0        | 7, 8 | 3 379 645          | 0        |
| 216 356                                   | 0        | 4    | 14 126 254         | 0        |
| <u>216 356</u>                            | <u>0</u> |      | <u>100 689 316</u> | <u>0</u> |
| <u>-216 356</u>                           | <u>0</u> |      | <u>-9 392 834</u>  | <u>0</u> |
| <b>Finansinntekter og finanskostnader</b> |          |      |                    |          |
| 0   | 0        | 5    | 240                | 0        |
| 0   | 0        | 5    | 315 604            | 0        |
| 2 261                                     | 0        | 5    | 785 565            | 0        |
| 192 406                                   | 0        | 5    | 1 068 330          | 0        |
| <u>-194 667</u>                           | <u>0</u> |      | <u>-1 538 051</u>  | <u>0</u> |
| <u>-411 023</u>                           | <u>0</u> |      | <u>-10 930 885</u> | <u>0</u> |
| 0   | 0        | 6    | -633 802           | 0        |
| <u>-411 023</u>                           | <u>0</u> |      | <u>-10 297 083</u> | <u>0</u> |
| <u>-411 023</u>                           | <u>0</u> |      | <u>-10 297 083</u> | <u>0</u> |
| 0   | 0        | 12   | 136 345            | 0        |
| <u>-411 023</u>                           | <u>0</u> |      | <u>-10 433 428</u> | <u>0</u> |
| <b>Overføringer</b>                       |          |      |                    |          |
| 411 023                                   | 0        |      | 10 297 083         | 0        |
| <u>-411 023</u>                           | <u>0</u> |      | <u>-10 297 083</u> | <u>0</u> |



BankID Signing  
Marie Brun Svendsen  
2022-04-24

BankID Signing  
Espen Stenumgård  
2022-04-25

BankID Signing  
Bjørn Fläsch Jari  
2022-04-25

## Balanse - mor/konsern

The Cloud People Group AS

| Morselskap                       |          |      | Konsern            |          |
|----------------------------------|----------|------|--------------------|----------|
| 2021                             | 2020     | Note | 2021               | 2020     |
| <b>Eiendeler</b>                 |          |      |                    |          |
| <b>Anleggsmidler</b>             |          |      |                    |          |
| <b>Immaterielle eiendeler</b>    |          |      |                    |          |
| 0                                | 0        | 7    | 10 639 901         | 0        |
| 0                                | 0        | 6    | 3 373 198          | 0        |
| 0                                | 0        | 7    | 97 091 304         | 0        |
| <u>0</u>                         | <u>0</u> |      | <u>111 104 403</u> | <u>0</u> |
| <b>Varige driftsmidler</b>       |          |      |                    |          |
| 0                                | 0        | 8    | 2 221 351          | 0        |
| <u>0</u>                         | <u>0</u> |      | <u>2 221 351</u>   | <u>0</u> |
| <b>Finansielle anleggsmidler</b> |          |      |                    |          |
| 128 765 532                      | 0        | 9    | 0                  | 0        |
| 0                                | 0        |      | 102 617            | 0        |
| 0                                | 0        |      | 775 315            | 0        |
| <u>128 765 532</u>               | <u>0</u> |      | <u>877 932</u>     | <u>0</u> |
| <u>128 765 532</u>               | <u>0</u> |      | <u>114 203 686</u> | <u>0</u> |
| <b>Omløpsmidler</b>              |          |      |                    |          |
| <b>Fordringer</b>                |          |      |                    |          |
| 0                                | 0        |      | 36 573 432         | 0        |
| 0                                | 0        |      | 33 198 020         | 0        |
| 8 902 341                        | 0        | 13   | 0                  | 0        |
| <u>8 902 341</u>                 | <u>0</u> |      | <u>69 771 452</u>  | <u>0</u> |
| 2 506 383                        | 0        | 10   | 17 632 726         | 0        |
| <u>11 408 725</u>                | <u>0</u> |      | <u>87 404 178</u>  | <u>0</u> |
| <u>140 174 257</u>               | <u>0</u> |      | <u>201 607 864</u> | <u>0</u> |



## Balanse - mor/konsern

The Cloud People Group AS

| Morselskap                         |          |      | Konsern            |          |
|------------------------------------|----------|------|--------------------|----------|
| 2021                               | 2020     | Note | 2021               | 2020     |
| <b>Egenkapital og gjeld</b>        |          |      |                    |          |
| <b>Innskutt egenkapital</b>        |          |      |                    |          |
| 737 150                            | 0        | 11   | 737 150            | 0        |
| 35 890 126                         | 0        |      | 35 890 126         | 0        |
| 70 884 808                         | 0        |      | 70 884 808         | 0        |
| <b>107 512 084</b>                 | <b>0</b> |      | <b>107 512 084</b> | <b>0</b> |
| <b>Opptjent egenkapital</b>        |          |      |                    |          |
| -411 023                           | 0        | 12   | -13 025 845        | 0        |
| <b>-411 023</b>                    | <b>0</b> |      | <b>-13 025 845</b> | <b>0</b> |
| 0                                  | 0        | 12   | 654 497            | 0        |
| <b>107 101 061</b>                 | <b>0</b> |      | <b>95 140 735</b>  | <b>0</b> |
| <b>Gjeld</b>                       |          |      |                    |          |
| <b>Avsetning for forpliktelser</b> |          |      |                    |          |
| 0                                  | 0        | 6    | 52 841             | 0        |
| <b>0</b>                           | <b>0</b> |      | <b>52 841</b>      | <b>0</b> |
| <b>Annen langsiktig gjeld</b>      |          |      |                    |          |
| 0                                  | 0        | 14   | 2 750 000          | 0        |
| 14 754 143                         | 0        | 14   | 17 954 143         | 0        |
| <b>14 754 143</b>                  | <b>0</b> |      | <b>20 704 143</b>  | <b>0</b> |
| <b>Kortsiktig gjeld</b>            |          |      |                    |          |
| 0                                  | 0        | 14   | 1 832 805          | 0        |
| 145 797                            | 0        |      | 21 238 555         | 0        |
| 0                                  | 0        | 6    | 776 496            | 0        |
| 0                                  | 0        |      | 10 421 945         | 0        |
| 3 118 548                          | 0        | 13   | 0                  | 0        |
| 15 054 707                         | 0        | 14   | 51 440 344         | 0        |
| <b>18 319 052</b>                  | <b>0</b> |      | <b>85 710 145</b>  | <b>0</b> |
| <b>33 073 195</b>                  | <b>0</b> |      | <b>106 467 129</b> | <b>0</b> |
| <b>140 174 257</b>                 | <b>0</b> |      | <b>201 607 864</b> | <b>0</b> |

Oslo, 25.04.2022

Styret i The Cloud People Group AS

Espen Stenumgård  
Styreleder

Bjørn Rasch Jarl  
Styremedlem

Marie Brun Svendsen  
Styremedlem



BankID Signing  
Marie Brun Svendsen  
2022-04-24

BankID Signing  
Espen Stenumgård  
2022-04-25

BankID Signing  
Bjørn Fasch Jari  
2022-04-25

## Kontantstrømoppstilling - indirekte modell

|   | Konsern 2021       | Mor 2021           |
|---|--------------------|--------------------|
| <b>Kontantstrømmer fra operasjonelle aktiviteter</b>                      |                    |                    |
| Resultat før skattekostnad  | -10 930 885        | -411 023           |
| Periodens betalte skatt   | 0                  |                    |
| Tap/gevinst ved salg av anleggsmidler                                     | 0                  |                    |
| Ordinære avskrivninger  | 3 379 645          |                    |
| Nedskrivning anleggsmidler  | 0                  |                    |
| Endring i varelager   | 0                  |                    |
| Endring i kundefordringer   | -22 722 580        |                    |
| Endring i leverandørgjeld   | 17 648 722         | 145 797            |
| Endringer i inntektsperiodiseringer                                       | 0                  |                    |
| Effekt av valutakursendringer   | 0                  |                    |
| Poster klassifisert som investerings-/finansieringsaktiviteter            | 0                  |                    |
| Endring i andre tidsavgrensingsposter                                     | 16 602 542         | 69 317             |
| <b>Netto kontantstrøm fra operasjonelle aktiviteter</b>                   | <b>3 977 444</b>   | <b>-195 909</b>    |
| <b>Kontantstrømmer fra investeringsaktiviteter</b>                        |                    |                    |
| Innbetalinger ved salg av varige driftsmidler                             | 0                  |                    |
| Utbetalinger ved kjøp av varige driftsmidler                              | -7 916 580         |                    |
| Endring i konsernmellomværende  | 0                  |                    |
| Innbetalinger ved salg av aksjer og andeler i andre foretak               | 0                  |                    |
| Utbetalinger ved kjøp av aksjer og andeler i andre foretak                | -57 610 325        | -57 610 325        |
| Innbetalinger ved salg av andre investeringer                             | 0                  |                    |
| Utbetalinger ved kjøp av andre investeringer                              | 0                  |                    |
| <b>Netto kontantstrøm fra investeringsaktiviteter</b>                     | <b>-65 526 905</b> | <b>-57 610 325</b> |
| <b>Kontantstrømmer fra finansieringsaktiviteter</b>                       |                    |                    |
| Innbetalinger ved opptak av ny langsiktig gjeld                           | 0                  |                    |
| Innbetalinger ved opptak av ny kortsiktig gjeld                           | 0                  |                    |
| Utbetalinger ved nedbetaling av langsiktig gjeld                          | -1 800 000         |                    |
| Utbetalinger ved nedbetaling av kortsiktig gjeld                          | 0                  |                    |
| Netto endring i kassekreditt  | -1 011 698         |                    |
| Innbetaling av egenkapital  | 79 999 864         | 79 999 864         |
| Kjøp av egne aksjer   | 0                  |                    |
| Utbetaling av utbytte   | 0                  |                    |
| Innbetaling av aksjonærbidrag   | 0                  |                    |
| Netto endring i konsernmellomværende                                      | 0                  | -19 687 247        |
| Salg av minoritetsinteresse   | 0                  |                    |
| <b>Netto kontantstrøm fra finansieringsaktiviteter</b>                    | <b>77 188 166</b>  | <b>60 312 617</b>  |
| Kontanter tilført ved fusjon  | 0                  |                    |
| Effekt av valutakursendringer på kontanter og kontantekvivalenter         | 0                  |                    |
| <b>Netto endring i kontanter og kontantekvivalenter</b>                   | <b>15 638 705</b>  | <b>2 506 383</b>   |
| Beholdning av kontanter og kontantekvivalenter ved periodens begynnelse   | 1 994 021          | 0                  |
| <b>Beholdning av kontanter og kontantekvivalenter ved periodens slutt</b> | <b>17 632 726</b>  | <b>2 506 383</b>   |



## Noter 2021

The Cloud People Group AS konsern

### Note - 1 Regnskapsprinsipper

Årsregnskapet er satt opp i samsvar med regnskapslovens bestemmelser og god regnskapsskikk.

#### Konsolidering

Konsernregnskapet inkluderer The Cloud People Group AS og selskaper som The Cloud People Group AS har bestemmende innflytelse over. Bestemmende innflytelse oppnås normalt når konsernet eier mer enn 50 % av aksjene i selskapet, og konsernet er i stand til å utøve faktisk kontroll over selskapet. Minoritetsinteresser inngår i konsernets egenkapital. Transaksjoner og mellomværende mellom selskapene i konsernet er eliminert. Konsernregnskapet er utarbeidet etter ensartede prinsipper, ved at datterselskapet følger de samme regnskapsprinsipper som morselskapet.

Oppkjøpsmetoden benyttes ved regnskapsføring av virksomhetssammenslutninger. Selskaper som er kjøpt eller solgt i løpet av året inkluderes i konsernregnskapet fra det tidspunktet kontroll oppnås og inntil kontroll opphører.

#### Bruk av estimater

Ledelsen har brukt estimater og forutsetninger som har påvirket resultatregnskapet og verdsettelsen av eiendeler og gjeld, samt usikre eiendeler og forpliktelser på balansedagen under utarbeidelsen av årsregnskapet i henhold til god regnskapsskikk.

#### Valuta

Transaksjoner i utenlandsk valuta omregnes til kursen på transaksjonstidspunktet. Pengeposter i utenlandsk valuta omregnes til norske kroner ved å benytte balansedagens kurs. Ikke-pengeposter som måles til historisk kurs uttrykt i utenlandsk valuta, omregnes til norske kroner ved å benytte valutakursen på transaksjonstidspunktet. Ikke-pengeposter som måles til virkelig verdi uttrykt i utenlandsk valuta, omregnes til valutakursen fastsatt på måletidspunktet. Valutakursendringer resultatføres løpende i regnskapsperioden under andre finansposter.

#### Salgsinntekter

Salgsinntekter består av salg av lisensavtaler knyttet til skytjenester og konsulenttjenester. Skytjenestene leveres løpende til en sluttbruker med avtalt fast pris for en gitt periode. Inntektsføring skjer over avtalens løpetid. Konsulenttjenester inntektsføres i takt med utførte timer. Inntektene inntektsføres med verdien av vederlaget på transaksjonstidspunktet.

#### Skatt

Skattekostnad består av betalbar skatt og endring i utsatt skatt. Utsatt skatt/skattefordel er beregnet på alle forskjeller mellom regnskapsmessig og skattemessig verdi på eiendeler og gjeld. Utsatt skatt er beregnet med 22 % på grunnlag av de midlertidige forskjeller som eksisterer mellom regnskapsmessige og skattemessige verdier, samt skattemessig underskudd til fremføring ved utgangen av regnskapsåret. Netto utsatt skattefordel balanseføres i den grad det er sannsynlig at denne kan bli utnyttet.

Betalbar skatt og utsatt skatt er regnskapsført direkte mot egenkapitalen i den grad skattepostene relaterer seg til poster ført direkte mot egenkapitalen.

Skattekostnad i utenlandske datterselskap er opplyst om i skattenote.

#### Klassifisering og vurdering av balanseposter

Omløpsmidler og kortsiktig gjeld omfatter poster som forfaller til betaling innen ett år etter anskaffelsestidspunktet, samt poster som knytter seg til varekretsløpet. Øvrige poster er klassifisert som anleggsmidler/langsiktig gjeld.

Omløpsmidler vurderes til laveste av anskaffelseskost og virkelig verdi. Kortsiktig gjeld balanseføres til nominelt beløp på opptakstidspunktet.

Anleggsmidler vurderes til anskaffelseskost, fratrukket av- og nedskrivninger. Langsiktig gjeld balanseføres til nominelt beløp på etableringstidspunktet.

#### Forskning og utvikling

Utgifter til utvikling balanseføres i den grad det kan identifiseres en fremtidig økonomisk fordel knyttet til utvikling av en identifiserbar immaterielle eiendel og utgiftene kan måles pålitelig. I motsatt fall kostnadsføres slike utgifter løpende. Balanseført utvikling avskrives lineært over økonomisk levetid. Utgifter til forskning kostnadsføres løpende.



## Noter 2021

The Cloud People Group AS konsern

Immaterielle eiendeler som er kjøpt enkeltvis er balanseført til anskaffelseskost. Immaterielle eiendeler ved kjøp av virksomhet er balanseført til anskaffelseskost når kriteriene for balanseføring er oppfylt.

Immaterielle eiendeler med begrenset økonomisk levetid avskrives planmessig. Immaterielle eiendeler nedskrives til gjenvinnbart beløp dersom de forventede økonomiske fordelene ikke dekker balanseført verdi og eventuelle gjenstående tilvirkningsutgifter.

### Varige driftsmidler

Varige driftsmidler balanseføres og avskrives lineært over driftsmidlets forventede levetid. Direkte vedlikehold av driftsmidler kostnadsføres løpende under driftskostnader, mens påkostninger eller forbedringer tillegges driftsmidlets kostpris og avskrives i takt med driftsmidlet. Dersom gjenvinnbart beløp av driftsmiddelet er lavere enn balanseført verdi foretas nedskrivning til gjenvinnbart beløp. Gjenvinnbart beløp er det høyeste av netto salgsverdi og verdi i bruk. Verdi i bruk er nåverdien av de fremtidige kontantstrømmene som eiendelen forventes å generere.

### Datterselskap/tilknyttet selskap

Datterselskapet og tilknyttede selskaper vurderes etter kostmetoden i selskapsregnskapet. Investeringen er vurdert til anskaffelseskost for aksjene med mindre nedskrivning har vært nødvendig. Det er foretatt nedskrivning til virkelig verdi når verdifall skyldes årsaker som ikke kan antas å være forbigående og det må anses nødvendig etter god regnskapsskikk. Nedskrivninger er reversert når grunnlaget for nedskrivning ikke lenger er til stede.

Utbytte, konsernbidrag og andre utdelinger fra datterselskap er inntektsført samme år som det er avsatt i givers regnskap. Overstiger utbyttet / konsernbidraget andel av opptjent resultat etter anskaffelsestidspunktet, representerer den overskytende del tilbakebetaling av investert kapital, og utdelingene er fratrukket investeringens verdi i balansen til morselskapet.

### Fordringer

Kundefordringer og andre fordringer er oppført i balansen til pålydende etter fradrag for avsetning til forventet tap. Avsetning til tap gjøres på grunnlag av individuelle vurderinger av de enkelte fordringene. I tillegg gjøres det for øvrige kundefordringer en uspesifisert avsetning for å dekke antatt tap på krav.

### Kontantstrømoppstilling

Kontantstrømoppstillingen er utarbeidet etter den indirekte metode. Kontanter og kontantekvivalenter omfatter kontanter, bankinnskudd og andre kortsiktede, likvide plasseringer.



## Noter 2021

The Cloud People Group AS konsern

### Note 2 - Salgsinntekter


| Virksomhetsområde         | 2021              |
|---------------------------|-------------------|
| Lisensinntekter           | 13 972 508        |
| Konsulenttjenester        | 77 323 974        |
| <b>Sum salgsinntekter</b> | <b>91 296 482</b> |


| Geografisk fordeling - konsernregnskap | 2021              | 2020     |
|--|-------------------|----------|
| Norge                                  | 40 967 625        |          |
| Sverige                                | 12 541 047        |          |
| Danmark                                | 9 045 703         |          |
| Nederland                              | 621 372           |          |
| Finland                                | 27 954 635        |          |
| Polen                                  | 166 100           | 0        |
| <b>Sum salgsinntekter</b>              | <b>91 296 482</b> | <b>0</b> |


| Proforma salgsinntekter*  | 2021               | 2020     |
|---------------------------|--------------------|----------|
| Norge                     | 110 049 351        |          |
| Sverige                   | 23 001 051         |          |
| Danmark                   | 39 178 655         |          |
| Nederland                 | 2 827 301          |          |
| Finland                   | 27 954 635         |          |
| Polen                     | 166 100            | 0        |
| <b>Sum salgsinntekter</b> | <b>203 177 093</b> | <b>0</b> |

\*Proforma salgsinntekter - som viser omsetning for konsernselskapene for hele 2021.



 BankID Signing  
Marie Brun Svendsen  
2022-04-24

 BankID Signing  
Espen Stenumgård  
2022-04-25

 BankID Signing  
Bjørn Rasch Jari  
2022-04-25

## Noter 2021

The Cloud People Group AS konsern

### Note 3 - Lønnskostnader

|   | 2021              | 2020     |
|---|-------------------|----------|
| <b>Norge:</b>                                       |                   |          |
| Lønn - Norge  | 18 522 711        |          |
| Arbeidsgiveravgift - Norge                          | 2 631 994         |          |
| Pensjonskostnader - Norge                           | 556 125           |          |
| Andre lønnsrelaterte ytelser - Norge                | 1 338 766         |          |
| Personalkostnader andel refusjon skattefunn - Norge | -1 625 237        |          |
| Lønn i utenlandske datterselskap                    | 30 575 898        |          |
| <b>Sum</b>  | <b>52 000 257</b> | <b>0</b> |

|  |    |
|--|----|
| Gjennomsnittlig antall sysselsatte årsverk Norge | 28 |
|--|----|

Konsernets virksomhet i Norge er pliktig til å ha tjenestepensjonsordning etter lov om obligatorisk tjenestepensjon. Pensjonsordningen tilfredsstiller kravene i denne lov.

|  |     |
|--|-----|
| Antall ansatte i utenlandske datterselskap | 116 |
|--|-----|

### Note 4 - Ytelser/godtgjørelser til daglig leder, styret og revisor

Morselskapet har ikke daglig leder.

Styremedlem i morselskap fungerer som daglig leder i datterselskap og har mottatt lønn der.

|                 |                  |
|-----------------|------------------|
| Innleid honorar | 842 423          |
| Lønn            | 1 537 836        |
| Andre ytelser   | 77 534           |
| <b>Sum</b>      | <b>1 615 370</b> |

| <b>Kostnadsført godtgjørelse til revisorer i konsernet</b> | <b>2021</b>    |          |
|--|----------------|----------|
| Ordinært revisjonshonorar                                  | 337 579        |          |
| Attestasjoner, selskapslovgivning, Skattefunn mv           | 11 250         |          |
| Teknisk bistand årsoppgjør og kvartalsrapportering         | 13 300         |          |
| Annen bistand og rådgivning                                | 98 900         |          |
| <b>Sum eks. mva</b>  | <b>461 029</b> | <b>-</b> |



BankID Signing  
Marie Brun Svendsen  
2022-04-24

BankID Signing  
Espen Stenumgård  
2022-04-25

BankID Signing  
Bjørn Rasch Jari  
2022-04-25

## Noter 2021

The Cloud People Group AS konsern

### Note 5 - Finansposter

| Finansinntekter            | 2021           | 2020 |
|----------------------------|----------------|------|
| Annen renteinntekt         | 240            |      |
| Gevinst ved salg av aksjer | 0              |      |
| Valutagevinst              | 303 010        |      |
| Annen finansinntekt        | 12 594         |      |
| <b>Sum finansinntekter</b> | <b>315 844</b> |      |

| Finanskostnader                          | 2021             |
|--|------------------|
| Rentekostnad til foretak i samme konsern | 0                |
| Annen rentekostnad                       | 785 565          |
| Valutatap                                | 694 523          |
| Annen finanskostnad                      | 373 807          |
| <b>Sum finanskostnader</b>               | <b>1 853 895</b> |

|                                 |                   |
|---------------------------------|-------------------|
| <b>Resultat av finansposter</b> | <b>-1 538 051</b> |
|---------------------------------|-------------------|

### Note 6 - Skattekostnad

| Årets skattekostnad fordeler seg på: | Norge           | Danmark       | Totalt          |
|--------------------------------------|-----------------|---------------|-----------------|
| Skattekostnad Danmark                |                 | 0             | 78 483          |
| Endring i utsatt skatt               | -712 285        |               | -712 285        |
| <b>Sum skattekostnad</b>             | <b>-712 285</b> | <b>78 483</b> | <b>-633 802</b> |

Betalbar skatt i balansen på kr 776 496 gjelder TCP Aps i Danmark.  
Skattekostnad fra Danmark er presentert med 2 måneders andel i konsernregnskap.  
Utsatt skatteforpliktelse i Danmark utgjør NOK 52 841.

| Oversikt over midlertidige forskjeller:         | 2021              | 2020              | Endring         |
|---|-------------------|-------------------|-----------------|
| (kun The Cloud People AS)                       |                   |                   |                 |
| Driftsmidler                                    | -293 719          | -205 851          | -87 868         |
| Fordringer                                      | 0                 | -164 483          | 164 483         |
| Avsetning forpliktelser                         |                   | 0                 | 0               |
| Merverdier fra oppkjøp                          | 0                 | 0                 | 0               |
| Gevinst og tapskonto                            | 2 156 172         | 2 695 215         | -539 043        |
| <b>Sum midlertidige forskjeller</b>             | <b>1 862 453</b>  | <b>2 324 881</b>  | <b>-462 428</b> |
| Underskudd til fremføring                       | -17 195 175       | -14 419 941       | -2 775 234      |
| Grunnlag utsatt skatt / skattefordel            | -15 332 722       | -12 095 060       | -3 237 662      |
| <b>Utsatt skatt (+) / skattefordel (-) 22 %</b> | <b>-3 373 198</b> | <b>-2 660 913</b> | <b>-712 285</b> |

|                           |            |            |          |
|---------------------------|------------|------------|----------|
| Herav utsatt skattefordel | -3 373 198 | -2 660 913 | -712 285 |
|---------------------------|------------|------------|----------|

Underskudd til fremføring i TCP II AS utgjør kr 552 295 958 og er ikke balanseført av forsiktighetshensyn.



## Noter 2021

The Cloud People Group AS konsern

### Note 7 - Immaterielle eiendeler

|                                 | Goodwill          | Aktivert<br>FoU   | Sum                |
|---------------------------------|-------------------|-------------------|--------------------|
| Anskaffelseskost 1.1.           | 0                 | 6 669 220         | 6 669 220          |
| Årets tilgang                   | 99 643 420        | 5 760 126         | 105 403 546        |
| Årets avgang                    |                   | 0                 | 0                  |
| Anskaffelseskost 31.12.         | 99 643 420        | 12 429 346        | 112 072 766        |
| Akk. avskrivning 31.12.         | 2 552 115         | 1 789 444         | 4 341 559          |
| <b>Balanseført verdi 31.12.</b> | <b>97 091 304</b> | <b>10 639 901</b> | <b>107 731 205</b> |
| Årets ord. avskrivninger        | 2 552 115         | 627 926           | 3 180 041          |
| Avskrivningsplan                | 10 år             | 5-10 år           |                    |

Regnskapsmessig benyttes kun lineære avskrivninger.

Goodwill knytter seg til merverdier beregnet ved oppkjøp i 2021, og avskrives over forventet økonomisk levetid på 10 år. Levetid er basert på forventede fremtidige kontantstrømmer fra den ervervede goodwillen. De ervervede eiendeler kan lett opprettholdes og videreutvikles uten at det kreves vesentlige reparasjoner eller erstatninger de neste 10 årene. Avskrivningene vil dermed sammenfalle med forventede fremtidige kontantstrømmer.

Forskning og utvikling er knyttet til kostnader ved utvikling av nye produkter. Utvikling av Cloudia plattform er ikke avskrevet i år, produktet tas i bruk eksternt fra 2022. Google Infrastructure avskrives over 5 år.

### Note 8 - Varige driftsmidler

|                                 | Inventar mv      | Sum              |
|---------------------------------|------------------|------------------|
| Anskaffelseskost 1.1.           | 507 259          | 507 259          |
| Årets tilgang                   | 2 156 454        | 2 156 454        |
| Årets avgang                    | 0                | 0                |
| Anskaffelseskost 31.12.         | 2 663 713        | 2 663 713        |
| Akk. avskrivning 31.12.         | 442 363          | 442 363          |
| <b>Balanseført verdi 31.12.</b> | <b>2 221 351</b> | <b>2 221 351</b> |
| Årets ord. avskrivninger        | 199 604          | 199 604          |
| Avskrivningsplan                | 3-5 år           |                  |

Regnskapsmessig benyttes kun lineære avskrivninger.



BankID Signing  
Marie Brun Svendsen  
2022-04-24

BankID Signing  
Espen Stenumgård  
2022-04-25

BankID Signing  
Bjørn Fläsch Jari  
2022-04-25

## Noter 2021

The Cloud People Group AS konsern

### Note 9 - Konsernsammensetning, investering i datterselskap

| Navn                                | Forretnings-<br>kontor | Anskaffelses<br>tidspunkt | 2021      |             |
|-------------------------------------|------------------------|---------------------------|-----------|-------------|
|                                     |                        |                           | Eierandel | Stemmeandel |
| The Cloud People AS                 | Oslo, Norge            | 01.01.2021                | 100 %     | 100 %       |
| The Cloud People II AS              | Oslo, Norge            | 14.12.2021                | 100 %     | 100 % *     |
| The Cloud People AB                 | Stockholm, Sverige     | 17.06.2021                | 100 %     | 100 % **    |
| The Cloud People Oslo Consulting AB | Stockholm, Sverige     | 01.01.2021                | 100 %     | 100 %       |
| The Cloud People Finland            | Helsinki, Finland      | 01.01.2021                | 100 %     | 100 %       |
| The Cloud People APS                | Aarhus, Danmark        | 28.10.2021                | 51 %      | 51 % ***    |
| The Cloud People Intern. Holding BV | Amsterdam              | 28.10.2021                | 100 %     | 100 % ***   |
| The Cloud People Poland             | Kaszov, Polen          | 01.01.2021                | 100 %     | 100 %       |

Investeringer i datterselskap vurderes etter kostmetoden. Aksjene er verdsatt til kostpris og vil nedskrives til virkelig verdi ved varig verdifall. Total kostpris kr 128 765 532.

TCP AS, Finland, Polen og TCP Consulting Oslo var et konsern pr 01.01.2021.

\* TCP II AS, kun balansen pr 31.12.2021 er konsolidert inn.

\*\* The Cloud People AB er konsolidert pr 01.07.2021

\*\*\* The Cloud People Aps og Westbury er konsolidert inn pr 01.11.2021


| Navn                                      | Årsresultat 2021 | EK 2021    |
|---|------------------|------------|
| The Cloud People AS                       | -1 055 890       | 13 684 130 |
| The Cloud People II AS                    | N/A              | 7 651 508  |
| The Cloud People AB                       | -1 370 321       | 3 319 259  |
| The Cloud People Oslo Consulting AB       | -3 662 554       | -4 337 712 |
| The Cloud People Finland                  | 854 990          | 3 589 608  |
| The Cloud People APS                      | 2 469 600        | 1 335 710  |
| The Cloud People International Holding BV | -342 796         | 969 184    |
| The Cloud People Poland                   | 171 439          | 1 062 687  |


\* Pga regelverk i Danmark er ubenyttet koronalaån på MDKK 2 kostnadsført i årsregnskap med tilsvarende effekt på egenkapitalen


### Note 10 - Bundne midler

|                              | 2021             | 2020     |
|------------------------------|------------------|----------|
| Bankinnskudd for skattetrekk | 2 439 319        | 0        |
| <b>Sum</b>                   | <b>2 439 319</b> | <b>0</b> |



 BankID Signing  
Marie Brun Svendsen  
2022-04-24

 BankID Signing  
Espen Stenumgård  
2022-04-25

 BankID Signing  
Bjørn Rasch Jari  
2022-04-25

## Noter 2021

The Cloud People Group AS konsern

### Note 11 - Antall aksjer, aksjeeiere m.v

| Aksjekapital      | Antall         | Pålydende   | Balanseført    |
|-------------------|----------------|-------------|----------------|
| Preferanse aksjer | 474 549        | 1,00        | 474 549        |
| Ordinære aksjer   | 462 698        | 1,00        | 462 698        |
|                   | <u>937 247</u> | <u>1,00</u> | <u>937 247</u> |

| Aksjonærer  | Preferanse aksjer | Ordinære aksjer | Stemme andel | Eierandel       |
|---|-------------------|-----------------|--------------|-----------------|
| Longship Fund II                                  | 474 549           |                 | 50,63 %      | 50,63 %         |
| Symfoni Software AS (kontrolleres av styremedlem) | -                 | 286 927         | 30,61 %      | 30,61 %         |
| Marcin Bielak                                     |                   | 22 960          | 2,45 %       | 2,45 %          |
| Mikko Pääkönen                                    |                   | 18 499          | 1,97 %       | 1,97 %          |
| Tord Ripe   |                   | 16 963          | 1,81 %       | 1,81 %          |
| VillaFremmy Holding AB                            |                   | 16 580          | 1,77 %       | 1,77 %          |
| DaBe Holding AB                                   |                   | 16 580          | 1,77 %       | 1,77 %          |
| Union John Consulting AB                          |                   | 16 580          | 1,77 %       | 1,77 %          |
| Nora Rinnan                                       |                   | 13 959          | 1,49 %       | 1,49 %          |
| Hannes Hirvikallio                                |                   | 10 864          | 1,16 %       | 1,16 %          |
| Øvrige aksjonærer, under 1 %                      |                   | 42 786          | 4,57 %       | 4,57 %          |
| Sum   | <u>474 549</u>    | <u>462 698</u>  | <u>100 %</u> | <u>100,00 %</u> |

1) Kapitalforhøyelse registrert 18.01.2022 men besluttet i desember 2021 er hensyntatt i aksjonæroversikten.

2) Longship Fund II har i februar 2022 benyttet tegningsrett for ytterligere 121 951 preferanseaksjer med overkurs kr 19 878 049 totalt innbetalt kr 20 000 000. Antall preferanseaksjer etter dette er 596 500.



BankID Signing  
Marie Brun Svendsen  
2022-04-24

BankID Signing  
Espen Stenumgård  
2022-04-25

BankID Signing  
Bjørn Fläsch Jari  
2022-04-25

## Noter 2021

The Cloud People Group AS konsern

### Note 12 - Egenkapital

| Konsern                        | Aksjekapital   | Ikke reg.kapital  | Overkurs          | Annen innskutt egenkapital | Udekket tap        | Sum               |
|--------------------------------|----------------|-------------------|-------------------|----------------------------|--------------------|-------------------|
| Konsernetablering              | 291 623        |                   | 49 708 377        |                            |                    | 50 000 000        |
| Kapitalforhøyelse              | 49 740         |                   | 14 050 257        |                            |                    | 14 099 997        |
| Kapitalforhøyelse              | 395 787        | 0                 | 7 126 174         |                            | 0                  | 7 521 961         |
| Ikke reg.kap.                  |                | 35 890 126        |                   |                            | 0                  | 35 890 126        |
| Årets resultat                 |                |                   |                   |                            | -10 297 083        | -10 297 083       |
| Omregningsdifferanser          |                |                   | 0                 | 0                          | -2 074 266         | -2 074 266        |
| <b>Egenkapital pr 31.12.21</b> | <b>737 150</b> | <b>35 890 126</b> | <b>70 884 808</b> | <b>0</b>                   | <b>-12 371 349</b> | <b>95 140 735</b> |

| Mor                            | Aksjekapital   | Ikke reg.kapital  | Overkurs          | Annen innskutt egenkapital | Udekket tap     | Sum                |
|--------------------------------|----------------|-------------------|-------------------|----------------------------|-----------------|--------------------|
| Stiftelse                      | 30 000         | 0                 | 0                 | 0                          | 0               | 30 000             |
| Kapitalnedsettelse             | -30 000        |                   |                   |                            |                 | -30 000            |
| Kapitalforhøyelse              | 291 623        |                   | 49 708 377        |                            |                 | 50 000 000         |
| Kapitalforhøyelse nr 2         | 49 740         |                   | 14 050 257        |                            |                 | 14 099 997         |
| Kapitalforhøyelse nr 3         | 395 787        | 0                 | 7 126 174         |                            | 0               | 7 521 961          |
| Ikke reg.kap. 15.12.21         | 0              | 35 890 126        | 0                 |                            | 0               | 35 890 126         |
| Årets resultat                 |                |                   |                   |                            | -411 023        | -411 023           |
| <b>Egenkapital pr 31.12.21</b> | <b>737 150</b> | <b>35 890 126</b> | <b>70 884 808</b> | <b>0</b>                   | <b>-411 023</b> | <b>107 101 061</b> |

### Spesifisering av minoritetsinteresser

|                             | Majoritetens andel | Minoritetens andel | Sum                |
|-----------------------------|--------------------|--------------------|--------------------|
| Andel av EK ved oppkjøp     | -2 592 418         | 518 153            | -2 074 265         |
| Årets resultat              | -10 433 428        | 136 345            | -10 297 083        |
| <b>Udekket tap 31.12.21</b> | <b>-13 025 846</b> | <b>654 497</b>     | <b>-12 371 348</b> |

### Note 13 - Mellomværende med selskap i samme konsern

|   | 2021             | 2020        |
|---|------------------|-------------|
| <b>Fordringer</b>                         |                  |             |
| TCP Consulting Oslo AB                    | 1 119 458        | 0           |
| The Cloud People AS                       | 7 782 883        | 0           |
| <b>Sum fordringer</b>                     | <b>8 902 341</b> | <b>0</b>    |
| <b>Gjeld</b>                              | <b>2021</b>      | <b>2020</b> |
| The Cloud People AB                       | 1 918 548        | 0           |
| The Cloud People International Holding BV | 1 200 000        | 0           |
| <b>Sum gjeld</b>                          | <b>3 118 548</b> | <b>0</b>    |



## Noter 2021

The Cloud People Group AS konsern

### Note 14 - Gjeld

|                                    | 2021       | 2020 |
|------------------------------------|------------|------|
| Gjeld med forfall > 1 år           | 14 754 143 | 0    |
| Langsiktig gjeld med forfall >5 år | 0          | 0    |

Langsiktig gjeld per 31.12.2021 består av selgerkreditt ved oppkjøp datterselskap.

### Pantsatt gjeld pr 31.12

|                     |           |
|---------------------|-----------|
| Kassekreditt        | 1 832 805 |
| Lån fra Danske Bank | 2 750 000 |

### Bokført verdi av pantsatte eiendeler

|               |         |
|---------------|---------|
| Inventar m.v. | 193 174 |
|---------------|---------|

\* Serielån, nedbetalingstid 3 år og 9 måneder, utløpsdato 20.09.2024

Panthaver er Danske Bank med pant i driftstilbehør på kr 8 000 000

### Note 15 - Transaksjoner med nærstående

Interne transaksjoner er nettoført i konsernregnskapet.

Morselskap har ingen salgs eller kjøpstransaksjoner med datterselskap i 2021.

### Note 16 - Leieavtaler

Konsernet har ordinære husleieavtaler varighet fra 1-5 år.