



ÅRSREGNSKAPET FOR REGNSKAPSÅRET 2024 - GENERELL INFORMASJON

Enheten

Organisasjonsnummer: 918 994 696
Organisasjonsform: Aksjeselskap
Foretaksnavn: KAARESEN HOLDING AS
Forretningsadresse: Furmyrvegen 11A
6018 ÅLESUND

Regnskapsår

Årsregnskapets periode: 01.01.2024 - 31.12.2024

Konsern

Morselskap i konsern: Nei

Regnskapsregler

Regler for små foretak benyttet: Ja
Benyttet ved utarbeidelsen av årsregnskapet til selskapet: Regnskapslovens alminnelige regler

Årsregnskapet fastsatt av kompetent organ

Bekreftet av representant for selskapet: Hans-Peter Kaaresen
Dato for fastsettelse av årsregnskapet: 07.04.2025

Grunnlag for avgivelse

År 2024: Årsregnskapet er elektronisk innlevert
År 2023: Tall er hentet fra elektronisk innlevert årsregnskap fra 2024

Det er ikke krav til at årsregnskapet m.v. som sendes til Regnskapsregisteret er undertegnet. Kontrollen på at dette er utført ligger hos revisor/enhetens øverste organ. Sikkerheten ivaretas ved at innsender har rolle/rettighet for innsending av årsregnskapet via Altinn, og ved at det bekreftes at årsregnskapet er fastsatt av kompetent organ.

Brønnøysundregistrene, 19.04.2026



Resultatregnskap

Beløp i: NOK	Note	2024	2023
RESULTATREGNSKAP			
Kostnader			
Annen driftskostnad		11 322	15 182
Sum kostnader	1	11 322	15 182
Driftsresultat		-11 322	-15 182
Finansinntekter og finanskostnader			
Annen renteinntekt		709 831	583 548
Sum finansinntekter		709 831	583 548
Annen rentekostnad		1 814	226
Sum finanskostnader		1 814	226
Netto finans		708 017	583 322
Resultat før skattekostnad		696 695	568 140
Skattekostnad på resultat	2	153 672	125 041
Årsresultat	3	543 023	443 099
Årsresultat etter minoritetsinteresser		543 023	443 099
Totalresultat		543 023	443 099
Overføringer og disponeringer			
Ordinært utbytte		500 000	
Avsatt til annen egenkapital		43 023	443 099
Sum overføringer og disponeringer		543 023	443 099



Balanse

Beløp i: NOK	Note	2024	2023
BALANSE - EIENDELER			
Anleggsmidler			
Immaterielle eiendeler			
Utsatt skattefordel	2		
Finansielle anleggsmidler			
Lån til tilknyttet selskap og felles kontrollert virksomhet		350 000	350 000
Sum finansielle anleggsmidler		350 000	350 000
Sum anleggsmidler		350 000	350 000
Omløpsmidler			
Varer			
Andre kortsiktige fordringer	4		
Bankinnskudd, kontanter og lignende			
Bankinnskudd, kontanter o.l.		13 735 741	13 664 086
Sum bankinnskudd, kontanter og lignende		13 735 741	13 664 086
Sum omløpsmidler		13 735 741	13 664 086
SUM EIENDELER		14 085 741	14 014 086
BALANSE - EGENKAPITAL OG GJELD			
Egenkapital			
Innskutt egenkapital			
Aksjekapital	5	11 122 500	11 122 500
Beholdning av egne aksjer	5		
Annen innskutt egenkapital		-8 000	-8 000
Sum innskutt egenkapital		11 114 500	11 114 500
Opptjent egenkapital			
Annen egenkapital	6	2 780 069	2 737 045
Sum opptjent egenkapital		2 780 069	2 737 045



Balanse

Beløp i: NOK	Note	2024	2023
Sum egenkapital	3	13 894 569	13 851 545
Gjeld			
Langsiktig gjeld			
Utsatt skatt	2		
Annen langsiktig gjeld			
Sum langsiktig gjeld		0	0
Kortsiktig gjeld			
Betalbar skatt	2	153 672	125 041
Annen kortsiktig gjeld		37 500	37 500
Sum kortsiktig gjeld		191 172	162 541
Sum gjeld		191 172	162 541
SUM EGENKAPITAL OG GJELD		14 085 741	14 014 086



Brønnøysundregistrene

ÅRSREGNSKAP FOR REGNSKAPSÅRET 2024 - GENERELL INFORMASJON

Journalnummer: 2025 373047

Enheten

Organisasjonsnummer: 918 994 696
Organisasjonsform: Aksjeselskap
Foretaksnavn: KAARESEN HOLDING AS
Forretningsadresse: Furmyrvegen 11A
6018 ÅLESUND

Regnskapsår

Årsregnskapets periode: 01.01.2024 - 31.12.2024

Konsern

Morselskap i konsern: Nei

Regnskapsregler

Regler for små foretak benyttet: Ja
Benyttet ved utarbeidelsen av
årsregnskapet til selskapet: Regnskapslovens alminnelige regler

Årsregnskapet fastsatt av kompetent organ

Bekreftet av representant for selskapet: Hans-Peter Kaaresen
Dato for fastsettelse av årsregnskapet: 07.04.2025

Revisjon

Selskapet har besluttet at årsregnskapet
ikke skal revideres: Ja
Årsregnskapet er utarbeidet av ekstern
autorisert regnskapsfører: Ja
Ekstern autorisert regnskapsfører har i
løpet av regnskapsåret bistått ved den
løpende regnskapsføringen eller utført
andre tjenester for selskapet enn å
utarbeide årsregnskapet: Ja

Grunnlag for avgivelse

År 2024: Årsregnskap er elektronisk innlevert.
År 2023: Tall er hentet fra elektronisk innlevert årsregnskap fra 2024.

Det er ikke krav til at årsregnskapet m.v. som sendes til Regnskapsregisteret er undertegnet. Kontrollen på at dette er utført ligger hos revisor/enhetens øverste organ. Sikkerheten ivaretas ved at innsender har rolle/rettighet for innsending av årsregnskapet via Altinn, og ved at det bekreftes at årsregnskapet er fastsatt av kompetent organ.

Brønnøysundregistrene, 12.04.2025

Brønnøysundregistrene
Postadresse: Postboks 900, 8910 Brønnøysund
Telefon: 75 00 75 00
E-post: firmapost@brreg.no Internett: www.brreg.no
Organisasjonsnummer: 974 760 673



Organisasjonsnr: 918 994 696
KAARESEN HOLDING AS

RESULTATREGNSKAP

Beløp i: NOK	Note	2024	2023
RESULTATREGNSKAP			
Kostnader			
Annen driftskostnad		11 322	15 182
Sum kostnader	1	11 322	15 182
Driftsresultat		-11 322	-15 182
Finansinntekter og finanskostnader			
Annen renteinntekt		709 831	583 548
Sum finansinntekter		709 831	583 548
Annen rentekostnad		1 814	226
Sum finanskostnader		1 814	226
Netto finans		708 017	583 322
Resultat før skattekostnad		696 695	568 140
Skattekostnad på resultat	2	153 672	125 041
Årsresultat	3	543 023	443 099
Årsresultat etter minoritetsinteresser		543 023	443 099
Totalresultat		543 023	443 099
Overføringer og disponeringer			
Ordinært utbytte		500 000	
Avsatt til annen egenkapital		43 023	443 099
Sum overføringer og disponeringer		543 023	443 099



Organisasjonsnr: 918 994 696
KAARESEN HOLDING AS

BALANSE

Beløp i: NOK Note 2024 2023

BALANSE - EIENDELER

Anleggsmidler

Immaterielle eiendeler

Utsatt skattefordel 2

Finansielle anleggsmidler

Lån til tilknyttet

selskap og felles

kontrollert virksomhet

350 000

350 000

Sum finansielle

anleggsmidler

350 000

350 000

Sum anleggsmidler

350 000

350 000

Omløpsmidler

Varer

Andre kortsiktige

fordringer

4

Bankinnskudd, kontanter og lignende

Bankinnskudd, kontanter o.

l.

13 735 741

13 664 086

Sum bankinnskudd,

kontanter og lignende

13 735 741

13 664 086

Sum omløpsmidler

13 735 741

13 664 086

SUM EIENDELER

14 085 741

14 014 086

BALANSE - EGENKAPITAL OG GJELD

Egenkapital

Innskutt egenkapital

Aksjekapital

5

11 122 500

11 122 500

Beholdning av egne aksjer

5

Annen innskutt egenkapital

-8 000

-8 000

Sum innskutt egenkapital

11 114 500

11 114 500

Opptjent egenkapital

Annen egenkapital

6

2 780 069

2 737 045

Sum opptjent egenkapital

2 780 069

2 737 045

Sum egenkapital

3

13 894 569

13 851 545

Gjeld

Langsiktig gjeld



Utsatt skatt	2		
Annen langsiktig gjeld			
Sum langsiktig gjeld		0	0
Kortsiktig gjeld			
Betalbar skatt	2	153 672	125 041
Annen kortsiktig gjeld		37 500	37 500
Sum kortsiktig gjeld		191 172	162 541
Sum gjeld		191 172	162 541
SUM EGENKAPITAL OG GJELD		14 085 741	14 014 086



Organisasjonsnr: 918 994 696
KAARESEN HOLDING AS

NOTEOPPLYSNINGER - SELSKAP - alle poster oppgitt i hele tall

Note

1

Antall årsverk i regnskapsåret
0.00

Sum Beløp

Balanseført verdi 31.12. Varige driftsmidler Immaterielle eiend.

Konsernregnskap

Morselskapet sitt navn

Forretningskontor for morselskapet

Begrunnelse for at datterselskap er utelatt fra konsolideringen

Samlet beløp - tilknyttet selskap Årets Fjorårets

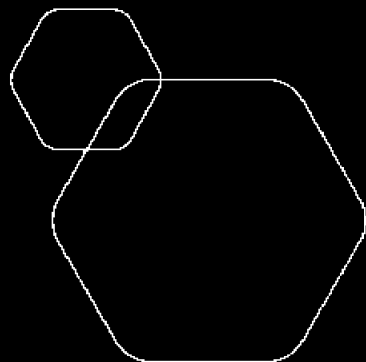
Samlet beløp - foretak i samme konsern Årets Fjorårets

Samlet beløp - foretak i samme konsern Årets Fjorårets

Samlet beløp - felles kontrollert virksomhet Årets Fjorårets

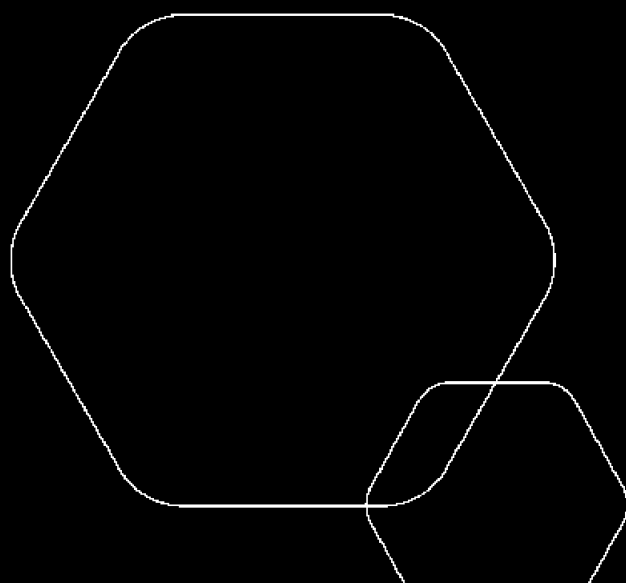
Pantstillelse Beløp

Beholdning av egne aksjer Antall Pålydende Andel av aksjek.



Årsregnskap 2024 Kaaresen Holding AS

Resultatregnskap
Balanse
Noter til regnskapet



Org.nr.: 918 994 696



RESULTATREGNSKAP

KAARESEN HOLDING AS

DRIFTSINNEKTER OG DRIFTSKOSTNADER	Note	2024	2023
Annen driftskostnad		11 322	15 182
Sum driftskostnader	1	11 322	15 182
Driftsresultat		-11 322	-15 182
FINANSINNEKTER OG FINANSKOSTNADER			
Annen renteinntekt		709 831	583 548
Annen rentekostnad		1 814	226
Resultat av finansposter		708 017	583 322
Resultat før skattekostnad		696 695	568 140
Skattekostnad på resultat	2	153 672	125 041
Resultat		543 023	443 099
EKSTRAORDINÆRE INNEKTER OG KOSTNADER			
Årsresultat	3	543 023	443 099
OVERFØRINGER			
Ekstraordinært utbytte		500 000	0
Avsatt til annen egenkapital		43 023	443 099
Sum overføringer		543 023	443 099



BALANSE

KAARESEN HOLDING AS

EIENDELER	Note	2024	2023
ANLEGGSMIDLER			
IMMATERIELLE EIENDELER			
VARIGE DRIFTSMIDLER			
FINANSIELLE ANLEGGSMIDLER			
Lån til tilknyttet selskap og felles kontrollert virksomhet		350 000	350 000
Sum finansielle anleggsmidler		350 000	350 000
Sum anleggsmidler		350 000	350 000
OMLØPSMIDLER			
FORDRINGER			
INVESTERINGER			
Bankinnskudd, kontanter o.l.		13 735 741	13 664 086
Sum omløpsmidler		13 735 741	13 664 086
Sum eiendeler		14 085 741	14 014 086




BALANSE

KAARESEN HOLDING AS

EGENKAPITAL OG GJELD	Note	2024	2023
EGENKAPITAL			
INNSKUTT EGENKAPITAL			
Aksjekapital	5	11 122 500	11 122 500
Annen innskutt egenkapital		-8 000	-8 000
Sum innskutt egenkapital		11 114 500	11 114 500
OPPTJENT EGENKAPITAL			
Annen egenkapital	6	2 780 069	2 737 045
Sum opptjent egenkapital		2 780 069	2 737 045
Sum egenkapital	3	13 894 569	13 851 545
GJELD			
AVSETNING FOR FORPLIKTELSER			
ANNEN LANGSIKTIG GJELD			
KORTSIKTIG GJELD			
Betalbar skatt	2	153 672	125 041
Annen kortsiktig gjeld		37 500	37 500
Sum kortsiktig gjeld		191 172	162 541
Sum gjeld		191 172	162 541
Sum egenkapital og gjeld		14 085 741	14 014 086

Ålesund, 07.04.2025
Styret i Kaaresen Holding AS


Hans-Peter Kaaresen
styreleder/daglig leder



Regnskapsprinsipper

Årsregnskapet er satt opp i samsvar med regnskapsloven og NRS 8 - God regnskapsskikk for små foretak.

SKATT

Skatter kostnadsføres når de påløper, det vil si at skattekostnaden er knyttet til det regnskapsmessige resultat før skatt.

Skattekostnaden består av betalbar skatt (skatt på årets skattepliktige inntekt) og endring i netto utsatt skatt. Skattekostnaden fordeles på ordinært resultat og resultat av ekstraordinære poster i henhold til skattegrunnlaget. Utsatt skatt og utsatt skattefordel er presentert netto i balansen.

Hovedregel for vurdering og klassifisering av eiendeler og gjeld.

Eiendeler bestemt til varig eie eller bruk er klassifisert som anleggsmidler. Andre eiendeler er klassifisert som omløpsmidler. Fordringer som skal tilbakebetales innen et år er uansett klassifisert som omløpsmidler. Ved klassifiseringen av kortsiktig og langsiktig gjeld er analoge kriterier lagt til grunn.

KLASSIFISERING OG VURDERING AV OMLØPSMIDLER

Omløpsmidler vurderes til laveste av anskaffelseskost og virkelig verdi. Kortsiktig gjeld balanseføres til nominelt mottatt beløp på etableringstidspunktet. Kortsiktig gjeld oppskrives ikke til virkelig verdi som følge av renteendring. Enkelte poster er vurdert etter andre regler, og redegjøres for.

FORDRINGER

Kundefordringer og andre fordringer oppføres til pålydende etter fradrag for avsetning til forventet tap. Avsetning til tap gjøres på grunnlag av en individuell vurdering av de enkelte fordringene.

Note 1

LØNSKOSTNADER MV.

Ingen lønnskostnader i selskapet i 2023.

Selskapet er ikke pliktig til å ha tjenestepensjonsordning etter lov om obligatorisk tjenestepensjon.

Revisor

Kostnadsført regnskapshonorar utgjorde kr. 7903,- Beløpene er inkl MVA.

Note 2 Skatt

Årets skattekostnad	2024	2023
Resultatført skatt på ordinært resultat:		
Betalbar skatt	153 672	125 041
Endring i utsatt skattefordel	0	0
Skattekostnad ordinært resultat	153 672	125 041
Skattepliktig inntekt:		
Resultat før skatt	696 695	568 140
Permanente forskjeller	1 814	226
Skattepliktig inntekt	698 509	568 366



Betalbar skatt i balansen:

Betalbar skatt på årets resultat	153 672	125 041
Sum betalbar skatt i balansen	153 672	125 041

Skatteeffekten av midlertidige forskjeller som har gitt opphav til utsatt skatt og utsatte skattefordeler, spesifisert på typer av midlertidige forskjeller

	2024	2023	Endring
Utsatt skatt (22 %)	0	0	0

Note 3 Egenkapital

	Aksje- kapital	Annen Innskutt egenkap.	Annen egenkapital	Sum
Pr. 31.12.2023	11 122 500	-8 000	2 737 045	13 851 545
Pr. 01.01.2024	11 122 500	-8 000	2 737 045	13 851 545
Årets overskudd			543 023	543 023
Tilleggsutbytte			-500 000	-500 000
Pr. 31.12.2024	11 122 500	-8 000	2 780 069	13 894 569

Note 2

FORDRINGER MED FORFALL SENERE ENN ETT ÅR

Selskapet har ikke fordringer med forfall senere enn ett år etter balansedagen.

Note 5 Aksjonærer

AKSJEKAPITALEN I KAARESEN HOLDING AS PR. 31.12 BESTÅR AV:

	Antall	Pålydende	Bokført
Ordinære aksjer	11 122 500	1,0	11 122 500
Sum	11 122 500		11 122 500

EIERSTRUKTUR

De største aksjonærene i % pr. 31.12 var:

	Ordinære	Eierandel	Stemmeandel
Hans-Peter Kaaresen	11 122 500	100,0	100,0

AKSJER EIET AV MEDLEMMER I STYRET OG DAGLIG LEDER:

Navn	Verv	Ordinære
Hans-Peter Kaaresen	styreleder/daglig leder	11 122 500
Totalt antall aksjer		11 122 500



Note 6 Fortsatt drift

Resultatet for 2024 viser overskudd på kr. 543 023 etter skatt, mot kr. 443 099 i 2023. Soliditeten og likviditeten er fortsatt god og det er ikke noe som indikerer at driften ikke kan fortsette. Kaaresen Holding ASs er et Holdingselskap og har ingen ordinær drift som genererer likviditetsgivende overskudd.

Omsetningen forventer vi vil gi positive, men relativt lite bidrag til resultatet i årene som kommer. Styret vurderer at forutsetningene for fortsatt drift er til stede og legger det til grunn for sin virksomhet.