



ÅRSREGNSKAPET FOR REGNSKAPSÅRET 2024 - GENERELL INFORMASJON

Enheten

Organisasjonsnummer: 924 266 287
Organisasjonsform: Aksjeselskap
Foretaksnavn: JOBBKLAR UTVIKLING AS
Forretningsadresse: Krøgenes
Bedriftsveien 9
4841 ARENDAL

Regnskapsår

Årsregnskapets periode: 01.01.2024 - 31.12.2024

Konsern

Morselskap i konsern: Nei

Regnskapsregler

Regler for små foretak benyttet: Nei
Benyttet ved utarbeidelsen av årsregnskapet til selskapet: Regnskapslovens alminnelige regler

Årsregnskapet fastsatt av kompetent organ

Bekreftet av representant for selskapet: Lars Ivar Reilstad
Dato for fastsettelse av årsregnskapet: 27.06.2025

Grunnlag for avgivelse

År 2024: Årsregnskapet er elektronisk innlevert
År 2023: Tall er hentet fra elektronisk innlevert årsregnskap fra 2024

Det er ikke krav til at årsregnskapet m.v. som sendes til Regnskapsregisteret er undertegnet. Kontrollen på at dette er utført ligger hos revisor/enhetens øverste organ. Sikkerheten ivaretas ved at innsender har rolle/rettighet for innsending av årsregnskapet via Altinn, og ved at det bekreftes at årsregnskapet er fastsatt av kompetent organ.

Brønnøysundregistrene, 03.07.2025



Resultatregnskap

Beløp i: NOK	Note	2024	2023
RESULTATREGNSKAP			
Inntekter			
Salgsinntekt	2, 9	92 415 269	94 897 396
Salg kvalifiseringstjenester	2	2 795 976	0
Annen driftsinntekt		16 849	0
Sum inntekter		95 228 094	94 897 396
Kostnader			
Endring i beholdning av varer under tilvirkning og ferdig tilvirkede varer	3	-269 282	-486 287
Varekostnad	3	49 825 077	55 549 668
Lønnskostnad	4	24 789 111	24 338 372
Avskrivning på varige driftsmidler	5	2 113 689	2 446 240
Annen driftskostnad	4,9	9 351 357	8 682 240
Sum kostnader		85 809 952	90 530 233
Driftsresultat		9 418 142	4 367 163
Finansinntekter og finanskostnader			
Renteinntekt fra foretak i samme konsern		64 737	131 292
Annen renteinntekt		384 212	109 452
Annen finansinntekt		255 482	374 806
Sum finansinntekter		704 431	615 550
Rentekostnad til foretak i samme konsern		372 978	305 806
Annen rentekostnad		533 484	391 642
Annen finanskostnad		328 561	578 816
Sum finanskostnader		1 235 023	1 276 264
Netto finans		-530 592	-660 714
Resultat før skattekostnad		8 887 550	3 706 449
Skattekostnad på ordinært resultat	10	1 902 017	820 991
Årsresultat		6 985 533	2 885 458



Resultatregnskap

Beløp i: NOK	Note	2024	2023
Overføringer og disponeringer			
Overføring til annen egenkapital	11	6 985 533	2 885 458
Sum overføringer og disponeringer		6 985 533	2 885 458



Balanse

Beløp i: NOK	Note	2024	2023
BALANSE - EIENDELER			
Anleggsmidler			
Immaterielle eiendeler			
Utsatt skattefordel	10	3 233 668	3 030 830
Sum immaterielle eiendeler		3 233 668	3 030 830
Varige driftsmidler			
Tomter, bygninger og annen fast eiendom	5, 8	22 220 009	23 150 554
Driftsløsøre, inventar, verktøy, maskiner o.l.	5	1 479 598	2 150 047
Sum varige driftsmidler		23 699 607	25 300 601
Finansielle anleggsmidler			
Lån til foretak i samme konsern	6, 7, 9	1 183 338	2 336 078
Investeringer i tilknyttet selskap	6	219 209	219 209
Sum finansielle anleggsmidler		1 402 547	2 555 287
Sum anleggsmidler		28 335 822	30 886 718
Omløpsmidler			
Varer			
Varer	3, 12	17 846 710	21 843 083
Sum varer		17 846 710	21 843 083
Fordringer			
Kundefordringer	12	25 386 317	25 429 128
Kundefordringer - selskap samme konsern	9, 12	133 014	369 976
Andre fordringer		633 853	542 509
Sum fordringer		26 153 184	26 341 613
Bankinnskudd, kontanter og lignende			
Banksinnskudd og kontanter	13	22 216 351	11 055 390
Sum bankinnskudd, kontanter og lignende		22 216 351	11 055 390
Sum omløpsmidler		66 216 245	59 240 086
SUM EIENDELER		94 552 067	90 126 804



Balanse

Beløp i: NOK	Note	2024	2023
BALANSE - EGENKAPITAL OG GJELD			
Egenkapital			
Innskutt egenkapital			
Aksjekapital	11	2 653 992	2 653 992
Overkurs	11	1 546 711	1 546 711
Sum innskutt egenkapital		4 200 703	4 200 703
Opptjent egenkapital			
Annen egenkapital	11	53 756 562	46 125 450
Sum opptjent egenkapital		53 756 562	46 125 450
Sum egenkapital		57 957 265	50 326 153
Gjeld			
Langsiktig gjeld			
Annen langsiktig gjeld			
Gjeld til kredittinstitusjoner	7,8	11 225 824	12 083 860
Langsiktig konserngjeld	8, 9	6 300 000	7 200 000
Øvrig langsiktig gjeld		4 559 825	4 816 550
Sum annen langsiktig gjeld		22 085 649	24 100 410
Sum langsiktig gjeld		22 085 649	24 100 410
Kortsiktig gjeld			
Leverandørgjeld - selskap samme konsern	9, 12	350 765	356 740
Leverandørgjeld	12	4 034 861	5 871 621
Betalbar skatt	10	2 090 863	318 880
Skyldige offentlige avgifter		4 275 051	4 784 406
Kortsiktig konserngjeld	9	366 654	1 318 414
Annen kortsiktig gjeld		3 390 959	3 050 180
Sum kortsiktig gjeld		14 509 153	15 700 241
Sum gjeld		36 594 802	39 800 651
SUM EGENKAPITAL OG GJELD		94 552 067	90 126 804



Balanse

Beløp i: NOK	Note	2024	2023
---------------------	-------------	-------------	-------------



Brønnøysundregistrene

ÅRSREGNSKAP FOR REGNSKAPSÅRET 2024 - GENERELL INFORMASJON

Journalnummer: 2025 598753

Enheten

Organisasjonsnummer: 924 266 287
Organisasjonsform: Aksjeselskap
Foretaksnavn: JOBBKLAR UTVIKLING AS
Forretningsadresse: Krøgenes
Bedriftsveien 9
4841 ARENDAL

Regnskapsår

Årsregnskapets periode: 01.01.2024 - 31.12.2024

Konsern

Morselskap i konsern: Nei

Regnskapsregler

Regler for små foretak benyttet: Nei
Benyttet ved utarbeidelsen av
årsregnskapet til selskapet: Regnskapslovens alminnelige regler

Årsregnskapet fastsatt av kompetent organ

Bekreftet av representant for selskapet: Lars Ivar Reilstad
Dato for fastsettelse av årsregnskapet: 27.06.2025

Grunnlag for avgivelse

År 2024: Årsregnskap er elektronisk innlevert.
År 2023: Tall er hentet fra elektronisk innlevert årsregnskap fra 2024.

Det er ikke krav til at årsregnskapet m.v. som sendes til Regnskapsregisteret er undertegnet. Kontrollen på at dette er utført ligger hos revisor/enhetens øverste organ. Sikkerheten ivaretas ved at innsender har rolle/rettighet for innsending av årsregnskapet via Altinn, og ved at det bekreftes at årsregnskapet er fastsatt av kompetent organ.

Brønnøysundregistrene, 01.07.2025



Organisasjonsnr: 924 266 287
JOBBSKLAR UTVIKLING AS

RESULTATREGNSKAP

Beløp i: NOK	Note	2024	2023
RESULTATREGNSKAP			
Inntekter			
Salgsinntekt	2, 9	92 415 269	94 897 396
Salg kvalifiseringstjenester	2	2 795 976	0
Annen driftsinntekt		16 849	0
Sum inntekter		95 228 094	94 897 396
Kostnader			
Endring i beholdning av varer under tilvirkning og ferdig tilvirkede varer	3	-269 282	-486 287
Varekostnad	3	49 825 077	55 549 668
Lønnskostnad	4	24 789 111	24 338 372
Avskrivning på varige driftsmidler	5	2 113 689	2 446 240
Annen driftskostnad	4, 9	9 351 357	8 682 240
Sum kostnader		85 809 952	90 530 233
Driftsresultat		9 418 142	4 367 163
Finansinntekter og finanskostnader			
Renteinntekt fra foretak i samme konsern		64 737	131 292
Annen renteinntekt		384 212	109 452
Annen finansinntekt		255 482	374 806
Sum finansinntekter		704 431	615 550
Rentekostnad til foretak i samme konsern		372 978	305 806
Annen rentekostnad		533 484	391 642
Annen finanskostnad		328 561	578 816
Sum finanskostnader		1 235 023	1 276 264
Netto finans		-530 592	-660 714
Resultat før skattekostnad		8 887 550	3 706 449
Skattekostnad på ordinært resultat	10	1 902 017	820 991
Årsresultat		6 985 533	2 885 458
Overføringer og disponeringer			
Overføring til annen egenkapital	11	6 985 533	2 885 458
Sum overføringer og disponeringer		6 985 533	2 885 458





Organisasjonsnr: 924 266 287
JOBBLAR UTVIKLING AS

BALANSE

Beløp i: NOK	Note	2024	2023
BALANSE - EIENDELER			
Anleggsmidler			
Immaterielle eiendeler			
Utsatt skattefordel	10	3 233 668	3 030 830
Sum immaterielle eiendeler		3 233 668	3 030 830
Varige driftsmidler			
Tomter, bygninger og annen fast eiendom	5, 8	22 220 009	23 150 554
Driftsløsøre, inventar, verktøy, maskiner o.l.	5	1 479 598	2 150 047
Sum varige driftsmidler		23 699 607	25 300 601
Finansielle anleggsmidler			
Lån til foretak i samme konsern	6, 7, 9	1 183 338	2 336 078
Investeringer i tilknyttet selskap	6	219 209	219 209
Sum finansielle anleggsmidler		1 402 547	2 555 287
Sum anleggsmidler		28 335 822	30 886 718
Omløpsmidler			
Varer			
Varer	3, 12	17 846 710	21 843 083
Sum varer		17 846 710	21 843 083
Fordringer			
Kundefordringer	12	25 386 317	25 429 128
Kundefordringer - selskap samme konsern	9, 12	133 014	369 976
Andre fordringer		633 853	542 509
Sum fordringer		26 153 184	26 341 613
Bankinnskudd, kontanter og lignende			
Banksinnskudd og kontanter	13	22 216 351	11 055 390
Sum bankinnskudd, kontanter og lignende		22 216 351	11 055 390
Sum omløpsmidler		66 216 245	59 240 086
SUM EIENDELER		94 552 067	90 126 804
BALANSE - EGENKAPITAL OG GJELD			



Egenkapital			
Innskutt egenkapital			
Aksjekapital	11	2 653 992	2 653 992
Overkurs	11	1 546 711	1 546 711
Sum innskutt egenkapital		4 200 703	4 200 703
Opptjent egenkapital			
Annen egenkapital	11	53 756 562	46 125 450
Sum opptjent egenkapital		53 756 562	46 125 450
Sum egenkapital		57 957 265	50 326 153
Gjeld			
Langsiktig gjeld			
Annen langsiktig gjeld			
Gjeld til			
kredittinstitusjoner	7, 8	11 225 824	12 083 860
Langsiktig konserngjeld	8, 9	6 300 000	7 200 000
Øvrig langsiktig gjeld		4 559 825	4 816 550
Sum annen langsiktig gjeld		22 085 649	24 100 410
Sum langsiktig gjeld		22 085 649	24 100 410
Kortsiktig gjeld			
Leverandørgjeld - selskap			
samme konsern	9, 12	350 765	356 740
Leverandørgjeld	12	4 034 861	5 871 621
Betalbar skatt	10	2 090 863	318 880
Skyldige offentlige			
avgifter			
Kortsiktig konserngjeld	9	4 275 051	4 784 406
Annen kortsiktig gjeld		366 654	1 318 414
Annen kortsiktig gjeld		3 390 959	3 050 180
Sum kortsiktig gjeld		14 509 153	15 700 241
Sum gjeld		36 594 802	39 800 651
SUM EGENKAPITAL OG GJELD		94 552 067	90 126 804



Organisasjonsnr: 924 266 287
JOBBLAR UTVIKLING AS

NOTEOPPLYSNINGER - SELSKAP - alle poster oppgitt i hele tall

Note

Antall årsverk i regnskapsåret
51.00

<u>Sum</u>	<u>Beløp</u>
------------	--------------

<u>Balanseført verdi 31.12.</u>	<u>Varige driftsmidler</u>	<u>Immaterielle eiend.</u>
---------------------------------	----------------------------	----------------------------

Konsernregnskap

Morselskapet sitt navn

Forretningskontor for morselskapet

Begrunnelse for at datterselskap er utelatt fra konsolideringen

<u>Samlet beløp - tilknyttet selskap</u>	<u>Årets</u>	<u>Fjorårets</u>
--	--------------	------------------

<u>Samlet beløp - foretak i samme konsern</u>	<u>Årets</u>	<u>Fjorårets</u>
---	--------------	------------------

<u>Samlet beløp - foretak i samme konsern</u>	<u>Årets</u>	<u>Fjorårets</u>
---	--------------	------------------

<u>Samlet beløp - felles kontrollert virksomhet</u>	<u>Årets</u>	<u>Fjorårets</u>
---	--------------	------------------

<u>Pantstillelse</u>	<u>Beløp</u>
----------------------	--------------

<u>Beholdning av egne aksjer</u>	<u>Antall</u>	<u>Pålydende</u>	<u>Andel av aksjek.</u>
----------------------------------	---------------	------------------	-------------------------





Virksomhetens art og hvor den drives

Jobbklar Utvikling AS er en arbeidsinkluderingsbedrift lokalisert i Arendal.

Selskapet har som formål å bidra til at personer som står utenfor arbeidslivet kommer i arbeid og at personer som står i fare for å falle ut av arbeidslivet beholder arbeidet. Dette skjer ved å samarbeide om arbeidsinkludering med andre virksomheter og ved produksjon av varer og tjenester i eget konsern. Selskapet har i 2024 bestått av avdelingene Durapart Elektro, Bygghrift, Profilsenteret og Administrasjonen.

Rettvisende oversikt over utvikling og resultat

Selskapets økonomiske utvikling i 2024 fremstår som sunn og positiv. Resultatregnskapet viser en stabil omsetning, økt bruttofortjeneste og økt lønnsomhet. De samlede driftsinntektene utgjorde kr 95,2 mill., noe som representerer en marginal økning sammenlignet med foregående år (kr 94,9 mill. i 2023). Rundt 2,8 mill av omsetningen er relatert til at OK Kompetanse i 2024 ble flyttet fra Jobbklar AS til Jobbklar Utvikling AS. Nedgangen i ordinære driftsinntekter for selskapet ekskludert OK Kompetanse er i stor grad relatert til omsetningsfall på rundt 4,1 mill. i Durapart Elektro. Omsetningsfallet skyldes flytting av en kontrakt på 10 mill til konkurrent i Bulgaria, hvor 2024 ble påvirket med 5 mill. Nye prosjekter og økt aktivitet reduserte effekten av dette tapet til 3,8 mill. Durapart Elektro leverte isolert sett et sterkt dekningsbidrag og driftsresultat i 2024, og var en viktig bidragsyter til konsernets samlede resultat.

Driftskostnadene holdes under kontroll. Selskapet har redusert varekostnadene betydelig, fra kr 55,5 mill. i 2023 til kr 49,8 mill. i 2024. Reduksjonen i varekjøp skyldes flere faktorer. De viktigste er redusert salg, produktmix (høy vs lav varekost) og godt samarbeid med leverandører på kostnadsreduksjoner ved innkjøp.

Lønnskostnadene har økt marginalt til kr 24,8 millioner (fra kr 24,3 mill. året før). I 2024 er lønnskostnadene i dette selskapet i underkant av 1,7 millioner kr lavere som følge av bruk av premiefond. Sett bort fra endringene relatert til OK Kompetanse har ikke selskapet vesentlige endringer i bemanning eller stillingsstruktur.

Beholdningen av ferdigvarer er ikke vesentlig endret sammenlignet med foregående år. Samlet sett er det imidlertid registrert en reduksjon i råvarelager og økt ukuransavsetning, som samlet har hatt en viss negativ påvirkning på årets resultat.

Andelen ordinært resultat før skattekostnad utgjør av driftsinntektene har økt fra 3,9 % i 2023 til 9,3 % i 2024. I kroner er selskapets resultat mot 2023 forbedret med 5,2 mill kr før skatt, og 4,1 mill etter skatt.

Selskapet har forbedret soliditeten i 2024. Egenkapitalandel er på 61,3 %, opp fra 55,8 % i 2023.

Netto kontantstrøm fra operasjonelle aktiviteter utgjorde kr 13,2 millioner i 2024, mot kr 7,2 millioner året før. Dette skyldes et styrket driftsresultat, effektiv arbeidskapitalstyring og moderate skattebetalinger. Driften er selskapets viktigste og mest stabile finansieringskilde. Resultat før skatt var kr 8,9 millioner, og ordinære avskrivninger utgjorde kr 2,1 millioner. Det er i tillegg hentet ut positiv likviditetseffekt gjennom reduksjon i arbeidskapital knyttet til varelager og fordringer. Skattebetalingene hadde en moderat negativ effekt (kr -0,3 mill.).

Det reflekterer en god operasjonell drift og høy kontantgenereringsevne, som gir rom for både investeringer og intern finansiering fremover.

Netto kontantstrøm fra investeringsaktiviteter viser at investeringsnivået er forsiktig i 2024 og tilknyttet varige driftsmidler.

Netto kontantstrøm fra finansieringsaktiviteter var negativ i 2024. Dette er hovedsakelig en følge av utbetaling av konsernbidrag og nedbetaling av langsiktig gjeld iht. nedbetalingsplan. Avdragene er relatert til konserninternt lån mellom Jobbklar Utvikling AS og Jobbklar AS samt til Husbanken for bygget som Moltemyrskogen Barnehage disponerer. Det ble ikke tatt opp ny ekstern finansiering, og det er ikke utbetalt utbytte.

Styret mener at årsregnskapet gir et rettvisende bilde av selskapets eiendeler og gjeld, finansielle stilling og resultat.



Redegjørelse for foretakets utsikter

Durapart Elektro står for hovedomsetningen i selskapet. De fleste av avdelingens større kunder er store globale aktører, og Durapart Elektro er derfor gjenstand for sterk konkurranse fra lavkost-alternativer internasjonalt. Avdelingen har en stor og dominerende kunde, noe som gjør avdelingen sårbar. Risiko for bortfall av oppdrag reduseres gjennom relasjonsbygging, partnerskap i verdikjeden, høyt kundefokus, leveringspålitelighet og stor grad av kostnadsbevissthet. Markedene er i stor endring, og kravene til leverandør endres i takt med dette. Kravene til kompetanse, kvalitet, pris, fasiliteter og leveringsevne er høye. For at Durapart Elektro fortsatt skal være en attraktiv aktør i disse markedene, vil 2025 være et år med mye endring og omstilling.

Større ombygninger og endringer av lokalitetene er planlagt i 2025. Dette vil gi avdelingen økt areal og noe mer effektiv vareflyt i eksisterende lokaler. Det er for 2025 lagt opp til en økning i bemanning på flere områder. Selger og fagansvarlig på tavle har høyt fokus, og blir avgjørende i videre satsing. I tillegg vil avdelingen hente inn en kvalitetskoordinator, da omstillingen mot «nye» segmenter krever økt fokus på kvalitetssystem og forbedringer. Endret mix/andel av produksjon hjemme og hos partner i Industrisegmentet vil også kreve økt bemanning i form av montører. Samtidig legges det til rette for at eksisterende ansatte får en kompetanseheving gjennom eksterne og interne kurs tilpasset kravene fra avdelingens kunder.

På tross av en økende uro i markedet, i frykt for en eventuell handelskrig og tilhørende tollmurer, er vi positive til fremtiden. Flere forespørsler og henvendelser fra eksisterende kunder viser at de ønsker Durapart Elektro med seg videre, men ønsket om direkte-leveranser fra vår produksjon i Litauen gjennom en juridisk enhet i landet har aktualisert seg og må utredes raskt. Dette fremmes som ett absolutt krav (å sende/selge fra EU) hos en av våre kunder for å være aktuell på fremtidige prosjekter. Nevnte omstillinger vil, slik vi ser det, sikre oss en solid plattform for aktivitet og vekst i Norge.

Finansiell risiko

Selskapet og konsernet styrer mot å ha en akseptabel kredittisiko, renterisiko og valutarisiko. Større nye kunder og leverandører blir kredittvurdert. Store og globale kunder gjør at vi vurderer risikoen for tap som liten. Selskapet har flytende rente på rentebærende gjeld. Selskapets likviditet vurderes som meget god. Likviditetsgrad 1 har økt fra 3,8 i 2023 til 4,6 i 2024. Det innebærer at omløpsmidlene dekker den kortsiktige gjelden mer enn fire ganger. Kontantbeholdningen utgjør en betydelig andel av omløpsmidlene, og det foreligger ingen indikasjon på likviditetsmessig risiko per balansedato. Kontantbeholdningen er doblet fra 11,1 mill. til 22,2 mill, og utgjør 23,5 % av eiendelene i selskapet.

Likviditeten i konsernet er god, men ettersom mye av denne nå er bundet i Jobbklar AS vil større vekst i Jobbklar Utvikling AS måtte finansieres gjennom egen drift eller eksternt finansiering.

Durapart Elektro opererer i et internasjonalt marked og er eksponert for valutarisiko gjennom kunder og leverandører. Andelen av eksponeringsrisiko mot valutasingninger er betydelig høyere på leverandørsiden enn på kundesiden. Dette skyldes at vi kjøper inn mye fra utlandet, og selger ut til kunder primært i Norge. Primært er risikoene knyttet til USD og EUR, enten direkte eller indirekte. Endringer i valutakurser kan føre til økte eller reduserte marginer for selskapet. Selskapet jobber med å balansere/utlikne eksponeringen gjennom kundeavtaler og leverandøravtaler i fremmed valuta. Selskapet er eksponert for valutasingninger, og reduserer risiko gjennom valutaklausuler i kundeavtalene.

Fortsatt drift

Årsregnskapet for 2024 er satt opp under forutsetning av fortsatt drift. Det bekreftes herved at forutsetningen for fortsatt drift er til stede.

Arbeidsmiljø

Sykefraværet i selskapet var på totalt 6,1% i 2024. Dette er en svak oppgang i forhold til 2023 (5,6%). Det ble igangsatt et sykefraværprosjekt i 2023 med mål om redusert sykefravær. Mange gjentakende sykemeldinger over flere år av samme personer, følges nå opp med mål om varige løsninger.



Oppfølgingen vil pågå også i 2025 og det er fortsatt god tro på et positivt varig resultat for alle parter. Målsettingen er et stabilt lavt sykefravær.

Det har i løpet av året ikke forekommet eller blitt rapportert alvorlige arbeidsuhell eller ulykker som har resultert i store materielle skader eller personskader.

Gjennomførte arbeidsmiljøundersøkelser tilsier at arbeidsmiljøet må betraktes som godt.

Likestilling

Selskapet hadde ved utgangen av året 51 ansatte. Viser til tabell kjønnsfordeling.

	Jobbklar Utvikling AS	Kvinner	Menn
Ordinært ansatte	51 personer	35 %	65 %
Totalt:	51 personer		

Deltidsstillinger:

Av ordinært ansatte i deltidstillinger er det 7 personer og av disse utgjør dette 4 kvinner og 3 menn.

Likelønn:

Selskapet har som policy at arbeid av lik verdi skal gi lik lønn.

Selskapets ledelse har i nært samarbeid med tillitsvalgte utviklet en lønnspolitikk for selskapet.

Politikken er utarbeidet for å sikre lik lønn for arbeid av samme verdi. Ansatte med samme type stilling er plassert i samme kategori noe som gjør det enkelt å sammenligne. I flere av kategoriene er det innført tre lønnstrinn – avhengig av om den ansatte er nyansatt, har vært ansatt to år eller flere år. Intensjonen er lønnsforskjell utfra om den ansatte er ny eller erfaren, men en avstand som ikke er for stor. Det gjøres hvert år individuelle vurderinger i forbindelse med årlig lønnsoppgjør.

Ved rekruttering, både internt og eksternt prioriteres personlige kvalifikasjoner fremfor kjønn. Det underrepresenterte kjønn vil i større grad bli oppfordret til å søke. På denne måten vil selskapet forsøke å øke kvinneandelen i de stillingskategorier hvor denne er særs lav.

I tabellen nedenfor er forskjeller i lønn mellom kjønn i sammenlignbare stillingskategorier tatt med.

Stillingskategori	Antall ansatte	Andel kvinner	Kvinner snittlønn i % av menns snittlønn
E	3	67 %	106 %
G	5	0 %	N/A
H	9	33 %	97 %
I	20	40 %	98 %
Totalsum	37	35 %	

Tiltak for å hindre diskriminering mv.

Konsernets virksomheter har gjennom mange år satt fokus på tiltak for å forebygge diskriminering og lette tilgjengelighet, noe som fremkommer tydelig i konsernets verdidokument og forskjellige retningslinjer. Jobbklar har en felles positiv holdning til likestilling; både at ansettelser skal baseres på kvalifikasjoner, og at mangfold og et positivt menneskesyn er grunnleggende verdier. Lønnspolitikken er tydelig på at lønn er kun knyttet til stillingskategori og ansiennitet og lønnstabell er tilgjengelig for alle ansatte.



Konsernets ansettelsespolicy sier blant annet: "Bedriften tilstreber å ha et mangfold av ansatte, både i forhold til alder, kjønn og kompetanse».

Bedriftens ledelse har et bevisst forhold til likestilling, til å tilrettelegge for like muligheter og rettigheter og hindre diskriminering på grunn av etnisitet, nasjonal opprinnelse, avstamning, hudfarge, språk, religion og livssyn. Det er gode rutiner for rekruttering og null-toleranse for mobbing, trakassering og diskriminering. Bedriften har gode rutiner for å rapportere avvik gjennom månedlig anonym temperaturmåler.

Åpenhetsloven

Åpenhetsloven trådte i kraft 1. juli 2022 og skal, sammen med andre tiltak, bidra til Norges arbeid med å møte FNs bærekraftsmål nr. 8 om anstendig arbeid og økonomisk vekst, og mål nr. 12 om ansvarlig forbruk og produksjon. Jobbklar Utvikling sin aktsomhetsvurdering i 2024 avdekket ingen faktiske negative konsekvenser eller vesentlig risiko for negative konsekvenser for brudd på grunnleggende menneskerettigheter og anstendige arbeidsforhold. Redegjørelsen for 2024 vil bli offentliggjort på Jobbklares hjemmeside www.jobbklar.no, nederst på siden, innen gjeldende tidsfrist 30.6 2025.

Ytre miljø

Selskapets virksomhet er ikke regulert av konsesjoner eller pålegg. Bedriften forurenses ikke det ytre miljø. Jobbklar Utvikling AS er miljøsertifisert (14001) og medlem av Klimapartner

Avfall

Selskapet hadde i 2024 totalt en avfallsmengde på ca. 19,9 tonn (36 tonn i 2023) med en resirkuleringsgrad på 68% (59% året før). Tallene inkluderer all aktivitet på Krøgenes som også omfatter noe av aktiviteten til søsterselskapene Jobbklar AS og Jobbklar Eiendom, men avfallsmengden totalt er gått mye ned fra året før lite aktivitet utenom ordinær drift.

Bedriften arbeider målrettet med å forbedre resirkuleringsgraden og redusere restavfallsmengden.

Bedriften er medlem av RENAS, en ideell organisasjon som på vegne av medlemsbedriftene administrerer en landsdekkende innsamlings- og behandlingsordning for næringsselektroavfall. Gjennom medlemskap i RENAS oppfyller produsenter og importører av EE-produkter (Elektriske og Elektroniske produkter) kravene i EE-forskriften.

Bedriften er medlem av Klimapartnere, og dette samarbeidet har satt ytterligere fokus på klima som en del av vårt miljøengasjement.

Forsikring

Det er tegnet styreansvarsforsikring for styrets medlemmer. Forsikringssum kr 3.000.000,-. Egenandel kr 10.000,- pr styremedlem, samlet kr 50.000,-.

Redegjørelse for årsregnskapet og resultatdisponering

Etter styrets oppfatning gir fremlagt resultatregnskap og balanse med noter uttrykk for virksomhetens resultat for 2024 og økonomiske stilling ved årsskiftet.


Det er ikke inntrådt forhold etter regnskapsårets slutt som er av betydning for bedømmelsen av regnskapet.

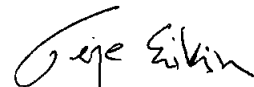
Virksomheten har for 2024 hatt et overskudd på kr 6.985.533,- som foreslåes anvendt ved:


Avsatt konsernbidrag	kr 49.608,-
Overført annen egenkapital	kr 6.935.553,-
Sum disponert	kr 6.985.533,-




Arendal
29.april 2025



Nina Jentoft
styrets leder

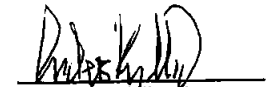

Terje Eikin
nestleder

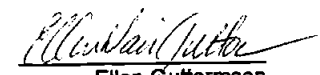

Monica Bergin Grimstad
Daglig leder


Ingunn Fjærbu Roppestad
styremedlem


Thomas Hansen
styremedlem (ans.repr.)


Lene Gunstensen
styremedlem


Anders Kylland
styremedlem


Ellen Guttormsen
styremedlem (ans. repr)



Jobbklar Utvikling AS

Årsregnskap 2024

Resultatregnskap 01.01. - 31.12.

	Note	2024	2023
Salgsinntekt	2 / 9	92.415.269	94.897.396
Salg kvalifiseringstjenester	2	2.795.976	0
Annen driftsinntekt		16.849	0
Sum driftsinntekter		95.228.094	94.897.396
Endring i beholdning av varer under tilvirkning og ferdig tilvirkede varer	3	-269.282	-486.287
Varekostnad	3	49.825.077	55.549.668
Lønnskostnad	4	24.789.111	24.338.372
Avskrivning på varige driftsmidler	5	2.113.689	2.446.240
Annen driftskostnad	4 / 9	9.351.357	8.682.239
Driftsresultat		9.418.142	4.367.163
Renteinntekt fra foretak i samme konsern		64.737	131.292
Renteinntekter		384.212	109.452
Annen finansinntekt		255.482	374.806
Rentekostnad til foretak i samme konsern		-372.978	-305.806
Rentekostnader		-533.484	-391.642
Annen finanskostnad		-328.561	-578.816
Ordinært resultat før skattekostnad		8.887.550	3.706.449
Skattekostnad på ordinært resultat	10	1.902.017	820.991
Årsresultat		6.985.533	2.885.458
Anvendelse/dekning av årsresultatet			
Annen egenkapital	11	-6.985.533	-2.885.458
Sum anvendelse/dekning		-6.985.533	-2.885.458



Jobbklar Utvikling AS

Årsregnskap 2024

Balanse 31.12.

	Note	2024	2023
Eiendeler			
Immaterielle eiendeler			
Utsatt skattefordel	10	3.233.668	3.030.830
Sum immaterielle eiendeler		3.233.668	3.030.830
Varige driftsmidler			
Tomter, bygninger og annen fast eiendom	5 / 8	22.220.009	23.150.554
Driftsløsøre, inventar, verktøy, kontormaskiner og lignende	5	1.479.598	2.150.047
Sum varige driftsmidler		23.699.607	25.300.601
Finansielle anleggsmidler			
Lån til foretak i samme konsern	6 / 7 / 9	1.183.338	2.336.078
Investeringer i tilknyttet selskap	6	219.209	219.209
Sum finansielle anleggsmidler		1.402.547	2.555.287
Sum anleggsmidler		28.335.822	30.886.718
Omløpsmidler			
Varer			
Varer	3 / 12	17.846.710	21.843.083
Fordringer			
Kundefordringer	12	25.386.317	25.429.128
Kundefordringer - selskap samme konsern	9 / 12	133.014	369.976
Andre fordringer		633.854	542.509
Sum fordringer		26.153.184	26.341.613
Bankinnskudd, kontanter og lignende	13	22.216.351	11.055.390
Sum omløpsmidler		66.216.245	59.240.086
Sum eiendeler		94.552.067	90.126.804



Jobbklar Utvikling AS


Årsregnskap 2024

Balanse 31.12.

	Note	2024	2023
Egenkapital og gjeld			
Egenkapital			
Innskutt egenkapital			
Aksjekapital	11	2.653.992	2.653.992
Overkursfond	11	1.546.711	1.546.711
Sum innskutt egenkapital		4.200.703	4.200.703
Opptjent egenkapital			
Annen egenkapital	11	53.756.562	46.125.450
Sum opptjent egenkapital		53.756.562	46.125.450
Sum egenkapital		57.957.266	50.326.153
Gjeld			
Annen langsiktig gjeld			
Gjeld til kredittinstitusjoner	7 / 8	11.225.824	12.083.860
Gjeld til selskap i samme konsern	8 / 9	6.300.000	7.200.000
Øvrig langsiktig gjeld		4.559.825	4.816.550
Sum annen langsiktig gjeld		22.085.649	24.100.410
Kortsiktig gjeld			
Leverandørgjeld	12	4.034.861	5.871.621
Leverandørgjeld selskap i samme konsern	9 / 12	350.765	356.740
Betalbar skatt	10	2.090.863	318.880
Skyldige offentlige avgifter		4.275.051	4.784.406
Gjeld til selskap i samme konsern	9	366.654	1.318.414
Annen kortsiktig gjeld		3.390.958	3.050.180
Sum kortsiktig gjeld		14.509.152	15.700.241
Sum gjeld		36.594.801	39.800.651
Sum egenkapital og gjeld		94.552.067	90.126.804


Arendal, 29. april 2025


Nina Jentoft
Styrets leder



Terje Eikin
Nestleder



Lene Gunstensen


Ingunn Fjærbu Roppestad


Anders Kylland


Thomas Hansen


Ellen Marie Guttormsen


Monica Bergin Grimstad
Administrerende direktør



Jobbklar Utvikling AS


Årsregnskap 2024

Kontantstrømoppstilling 31.12.

	Note	2024	2023
Kontantstrømmer fra operasjonelle aktiviteter			
Resultat før skatt		8.887.550	3.706.449
Periodens betalte skatt	10	-318.880	-362.668
Ordinære avskrivninger og nedskrivninger	5	2.113.689	2.446.240
Endring i varelager, kundefordringer og leverandørgjeld	12	2.433.413	3.423.241
Endring i andre tidsavgrensingsposter		120.027	-2.049.441
Netto kontantstrøm fra operasjonelle aktiviteter		13.235.799	7.163.820
Kontantstrømmer fra investeringsaktiviteter			
Innbetalinger ved salg av varige driftsmidler	5	0	162.473
Utbetalinger ved kjøp av varige driftsmidler	5	-512.695	-319.874
Netto kontantstrøm fra investeringsaktiviteter		-512.695	-157.401
Kontantstrømmer fra finansieringsaktiviteter			
Utbetalinger ved nedbetaling av langsiktig gjeld	7	-858.036	-858.036
Utbetalinger ved utlån til selskap/lån fra selskap i samme konsern	9	252.740	1.860.650
Inn-/utbetalinger av egenkapital	11	57.520	0
Inn-/utbetalinger av konsernbidrag		-1.014.367	-2.760.650
Netto kontantstrøm fra finansieringsaktiviteter		-1.562.143	-1.758.036
Netto endring i kontanter og kontantekvivalenter		11.160.961	5.248.384
Kontanter og kontantekvivalenter 01.01		11.055.391	5.807.007
Kontanter og kontantekvivalenter 31.12	13	22.216.352	11.055.391



Jobbklar Utvikling AS Årsregnskap for 2024



Note 1 Regnskapsprinsipper

Grunnleggende prinsipper - vurdering og klassifisering - Andre forhold

Årsregnskapet består av resultatregnskap, balanse, kontantstrømoppstilling og noteopplysninger. Det er avlagt i samsvar med aksjelov, regnskapslov og god regnskapsskikk i Norge gjeldende pr. 31. desember 2024. Årsregnskapet gir et rettviseende bilde av eiendeler og gjeld, finansiell stilling og resultat.

For å gjøre årsregnskapet lettere å lese er det redigert slik at regnskapsoppstillingene er sammendratt i formen. Den nødvendige spesifiseringen er gjort i notene. Notene er følgelig en integrert del av årsregnskapet.

Årsregnskapet er basert på de grunnleggende prinsipper om historisk kost, sammenlignbarhet, fortsatt drift, kongruens og forsiktighet. Transaksjoner regnskapsføres til verdien av vederlaget på transaksjonstidspunktet. Inntekter resultatføres når de er opptjent og kostnader sammenstilles med opptjente inntekter. Regnskapsprinsippene utdypes nedenfor.

Eiendeler/gjeld som knytter seg til varekretsløpet og poster som forfaller til betaling innen ett år etter balansedagen, er klassifisert som omløpsmidler/kortsiktig gjeld. Vurdering av omløpsmidler/kortsiktig gjeld skjer til laveste/høyeste verdi av anskaffelseskost og virkelig verdi. Virkelig verdi er definert som antatt fremtidig salgpris redusert med forventede salgskostnader. Andre eiendeler er klassifisert som anleggsmidler. Vurdering av anleggsmidler skjer til anskaffelseskost. Anleggsmidler som forringes avskrives.

Ved anvendelse av regnskapsprinsipper, presentasjon av transaksjoner og andre forhold, legges det vekt på økonomiske realiteter, ikke bare juridisk form. Betingede tap som er sannsynlige og kvantifiserbare blir kostnadsført.

Inntektsføringstidspunkt

Inntekt resultatføres når den er opptjent. Inntektsføring skjer følgelig normalt på leveringstidspunktet ved salg av varer og tjenester. Driftsinntektene er fratrukket merverdiavgift, rabatter, bonuser og fakturerte fraktkostnader.

Kostnadsføringstidspunkt / sammenstilling

Utgifter sammenstilles med og kostnadsføres samtidig med de inntekter utgiftene kan henføres til. Utgifter som ikke kan henføres direkte til inntekter, kostnadsføres når de påløper.

Varige driftsmidler

Varige driftsmidler føres i balansen til anskaffelseskost, fratrukket akkumulerte av- og nedskrivninger. Utgifter forbundet med normalt vedlikehold og reparasjoner blir løpende kostnadsført. Utgifter ved større utskiftninger og fornyelser som øker driftsmidlenes levetid vesentlig, aktiveres. Driftsmidler som erstattes, kostnadsføres. Et driftsmiddel anses som varig dersom det har en økonomisk levetid på over 3 år.

Avskrivninger

Ordinære avskrivninger er beregnet lineært over driftsmidlenes økonomiske levetid med utgangspunkt i historisk kostpris. Avskrivningene er klassifisert som ordinære driftskostnader.



Jobbklar Utvikling AS Årsregnskap for 2024

--

Varelager og varekostnad

Beholdninger av varer vurderes til det laveste av kostpris etter "først inn - først ut"-prinsippet og antatt salgspris. Kostpris for tilvirkede varer er direkte materialer, direkte lønn samt andel av indirekte tilvirkningskostnader, mens kostpris for innkjøpte varer er anskaffelseskost. Årets varekostnad består av kostpris solgte varer med tillegg av nedskrivning i samsvar med god regnskapsskikk pr. årsslutt.

Fordringer

Fordringer er oppført til pålydende med fradrag for forventede tap.

Pensjonsforpliktelser og pensjonskostnad

Selskapet sin pensjonsordning er innskuddsbasert.

Valuta

Transaksjoner i utenlandsk valuta omregnes til kursen på transaksjonstidspunktet. Pengeposter i utenlandsk valuta omregnes til norske kroner ved å benytte balansedagens kurs. Ikke-pengeposter som måles til historisk kurs uttrykt i utenlandsk valuta, omregnes til norske kroner ved å benytte valutakursen på transaksjonstidspunktet. Ikke-pengeposter som måles til virkelig verdi uttrykt i utenlandsk valuta, omregnes til valutakursen fastsatt på måletidspunktet. Valutakursendringer resultatføres løpende i regnskapsperioden under andre finansposter.

Kontantstrømoppstilling

Kontantstrømoppstillingen er utarbeidet etter den indirekte metoden. *Kontanter og kontantekvivalenter* omfatter kontanter og bankinnskudd.

Skatt

Skattekostnaden i resultatregnskapet omfatter både periodens betalbare skatt og endring i utsatt skatt. Utsatt skatt er beregnet med 22% på grunnlag av de midlertidige forskjeller som eksisterer mellom regnskapsmessige og skattemessige verdier, samt ligningsmessig underskudd til fremføring ved utgangen av regnskapsåret. Skatteøkende og skattereduserende midlertidige forskjeller som reverserer eller kan reverseres i samme periode er utlignet og nettoført.

Fusjon

Søsterselskapet Wood & Food AS er i 2024 innfusjonert i Jobbklar Utvikling AS. Fusjonen er gjennomført med regnskapsmessig kontinuitet, som innebærer at de regnskapsmessige verdier på eiendeler og gjeld i Wood & Food AS er videreført i Jobbklar utvikling AS. Fusjonen er gjennomført med virkning fra 1.1.2024 og resultatet i Wood & Food AS frem til avviklingen er en del av resultatregnskapet til Jobbklar Utvikling AS. Sammenligningstallene i resultat, balanse og noter (2023-tallene) er ikke omarbeidet.



Jobbklar Utvikling AS Årsregnskap 2024

Note 2 Segmentinformasjon

	01.01-31.12.2024		
	Varer og øvrige tjenester	Tjenester kvalifisering	Totalt
Virksomhetsområder			
Salgsinntekter (i hele 1000)	92.415	2.796	95.211
Geografiske områder	Andre land	Norge	Totalt
Salgsinntekter (i hele 1000)	5.710	89.501	95.211
Salg kvalifiseringstjenester		2024	2023
Andre kvalifiseringstjenester		2.795.976	0
Sum		2.795.976	0

Note 3 Varer

	2024	2023
Råvarer	12.250.760	16.616.415
Varer under tilvirkning og Ferdigvarer	5.595.950	5.226.668
Sum	17.846.710	21.843.083

Avsetning ukurrans varelager er kr 1.328.483 pr. 31.12.2024.

Note 4 Lønnskostnader / Antall ansatte / Godtgjørelser / Pensjoner / Lønnskostnader mm.

	2024	2023
Lønninger	25.784.626	22.968.959
Folketrygdavgift	4.204.129	4.269.632
Pensjonskostnader	1.315.299	3.149.411
Andre ytelser	460.900	449.796
Viderebelastet lønnskostnader andre selskaper i konsernet	-6.975.843	-6.499.426
Sum lønnskostnader	24.789.111	24.338.372

Gjennomsnittlig antall lønnede årsverk

51 48

Godtgjørelser (i kroner)

Lønn, pensjonspremie og annen godtgjørelse

Daglig leder Styret
1.609.484 50.475

Det er gjort avsetning vedr. avtale der administrerende direktør har anledning til å tre ut av stillingen fra fylte 63 år dersom hun ønsker dette, og gå over til en stilling som rådgiver/konsulent uten fast arbeidstid frem til fylte 67 år med 50% av lønn ved aktuelt tidspunkt. Selskapet er ansvarlig for å etterspørre behov/ønsker om bidrag fra henne. Hun er garantert avtalt lønn uavhengig av hvor mye/lite hun jobber og hvor hun jobber fra.

Pensjonsforpliktelser overfor daglig leder ivaretas av kollektiv pensjonsforsikring.

Det er avsetninger i regnskapet i forbindelse med overtakelse av ansatte ved fusjonene med Torbjørnsbu Verksted AS i 2016.

Det foreligger forpliktelser i forhold til reguleringspremie for gammel forsikringsordning.

Jobbklar Norge AS betaler styrehonorar for hele konsernet. Dette fordeles ut på de ulike datterselskapene til kostpris.



Jobbklar Utvikling AS Årsregnskap 2024

Revisor

Samlet godtgjørelse til revisjon er kr 125.240, hvorav lovpålagt revisjon utgjør kr 93.650

Sammensetning av samlede pensjoner og pensjonsforpliktelser

Selskapet kommer inn under reglene for obligatorisk tjenstepensjon (OTP). Gjeldene innskuddsbasert ordning dekker de krav som er stillet til obligatorisk tjenstepensjon. Forpliktelsene er dekket gjennom forsikringsselskap.

Note 5 Varige driftsmidler og immaterielle eiendeler

31.12.2024

	Maskiner, inventar og transportmidler	Bygninger	Tomt	Sum
Anskaffelseskost 01.01	12.423.512	26.644.230	10.100.000	49.167.742
Tilgang kjøpte driftsmidler	491.503	21.192		512.695
Avgang	-704.024			-704.024
Anskaffelseskost 31.12	12.210.991	26.665.422	10.100.000	48.976.414
Akkumulerte avskrivninger 31.12	10.731.393	14.545.413	0	25.276.806
Balanseført verdi pr. 31.12	1.479.598	12.120.009	10.100.000	23.699.607
Årets avskrivninger	1.161.952	951.737	0	2.113.689
Økonomisk levetid	Inntil 5 år	Inntil 50 år		
Avskrivningsplan	Lineær	Lineær		

Note 6 Finansielle anleggsmidler

Jobbklar Utvikling har aksje i OK Kompetanse Agder AS. Eierandel er 16,67% og selskapet eies sammen med andre lokale arbeidsinkluderingsbedrifter. Selskapet driver fagopplæring innenfor eierbedriftens godkjente fagområder samt samarbeidende bedrifter/lærebedrifter, og skal bidra med ønsket oppfølging av lærekandidater og lærlinger i eierbedriftene i tråd med opplæringsloven og gjeldene bestemmelser i denne sammenheng. Aksjen er oppført i balansen til kostpris.

Det er lånt kr 1.183.338 til morselskapet Jobbklar Norge AS. Renter for lån er beregnet iht. gjeldende rentesatser.

Note 7 Langsiktig fordringer og gjeld

	2024	2023
Fordringer som forfaller senere enn et år etter regnskapsårets utløp		
Lån til foretak i samme konsern	1.119.738	1.017.664
Gjeld som forfaller til betaling mer enn fem år etter regnskapsårets slutt:		
Gjeld til kredittinstitusjoner	7.007.196	7.865.221

Note 8 Pantstillelser og garantiansvar

	2024	2023
Balanseført gjeld som er sikret ved pant		
Gjeld til kredittinstitusjoner	11.225.824	12.083.860
Gjeld til selskap i samme konsern	6.300.000	7.200.000
Sum	17.525.824	19.283.860



Jobbklar Utvikling AS Årsregnskap 2024

Balanseført verdi av eiendeler stilt som sikkerhet for pantesikret gjeld:

Tomter	10.100.000	10.100.000
Bygninger	11.956.852	12.887.470
Sum	22.056.852	22.987.470

Note 9 Mellomværende med foretak i samme konsern m.v.

	2024	2023
Kundefordringer - selskap i samme konsern	133.014	369.976
Utlån/fordring til selskap innen samme konsern	1.183.338	2.336.078
Leverandørgjeld - selskap i samme konsern	350.765	356.740
Lån/gjeld til selskap innen samme konsern	6.666.654	8.518.414
Salg til selskap innen samme konsern	12.388.562	12.205.948
Kjøp fra selskap innen samme konsern	3.611.986	3.853.965

Note 10 Skatt

	2024	2023
Årets skattekostnad		
Betalbar skatt	2.104.855	608.931
Endring utsatt skatt	-202.838	212.060
Skattekostnad ordinært resultat	1.902.017	820.991

Skattepliktig inntekt fremkommer som:

Ord. resultat av skattepliktig virksomhet	8.887.550	3.706.449
Permanente forskjeller	-460	25.330
Midlertidige forskjeller	752.292	-963.909
Anvendelse av fremførbart underskudd	-71.860	0
Avgitt konsernbidrag	-63.600	-1.318.414
Skattepliktig inntekt	9.503.922	1.449.456

Sum betalbar skatt i balansen (22 %)

2.090.863 318.880

Utsatt skatt / skattefordel

Skatteeffekten av midlertidige forskjeller som har gitt opphav til utsatt skatt og utsatt skattefordel fremkommer som følger:

Varige driftsmidler	-8.791.952	-8.167.981
Varelager	-1.328.483	-773.000
Fordringer	-18.230	-18.966
Avsetninger	-4.559.825	-4.816.550
Akkumulert fremførbart underskudd	0	0
Inngår ikke i beregning av utsatt skatt	0	0
Grunnlag utsatt skatt / Utsatt skattefordel (-)	-14.698.490	-13.776.497

Balanseført utsatt skatt/skattefordel

-3.233.668 -3.030.830



Jobbklar Utvikling AS Årsregnskap 2024

Note 11 Egenkapital og aksjonærinformasjon

Aksjekapital og aksjonærinformasjon:

Aksjekapitalen i Jobbklar Utvikling AS pr. 31.12.2024 består av følgende aksjer:

	Antall	Pålydende	Balanseført
Aksjer	12.287	216	2.653.992
Sum	12.287	216	2.653.992

Eierstruktur:

Aksjonær i Jobbklar Utvikling AS pr. 31.12.2024 var:

	Aksjer	Eier- andel	Stemme- andel
Jobbklar Norge AS	12.287	100,00 %	100,00 %
Totalt antall aksjer	12.287	100,00 %	100,00 %

Alle aksjer har like rettigheter og stemmerett.
Ingen aksjer eller opsjoner er eiet av ansatte eller medlemmer av styret.

Egenkapitalbevegelse

	Aksje- kapital	Overkurs- fond	Annen egenkapital	Sum egenkapital
Egenkapital 31.12.2023	2.653.992	1.546.711	46.125.450	50.326.153
Annen egenkapital - korreksjon resultat tidligere år			637.668	637.668
Fusjon W&F og Jobbklar Utvikling AS			57.520	57.520
Konsemdrag			-49.608	-49.608
Årets resultat			6.985.533	6.985.533
Egenkapital 31.12.2024	2.653.992	1.546.711	53.756.563	57.957.266

Note 12 Sammenlånede poster

Sammenlånede poster i kontantstrømoppstillingen:

	2024	2023
Endring i varelager	3.996.373	3.230.355
Endring i kundefordringer	279.774	4.478.993
Endring i leverandørgjeld	-1.842.734	-4.286.107
Sum	2.433.413	3.423.241

Note 13 Bundne midler

I bankinnskudd, kontanter og lignende inngår bundne bankinnskudd med kr 1.221.513.



Til generalforsamlingen i
Jobbklar Utvikling AS

UAVHENGIG REVISORS BERETNING

Konklusjon

Vi har revidert årsregnskapet for Jobbklar Utvikling AS som viser et overskudd på kr 6 985 533. Årsregnskapet består av balanse per 31. desember 2024, resultatregnskap og kontantstrømpstilling for regnskapsåret avsluttet per denne datoen og noter til årsregnskapet, herunder et sammendrag av viktige regnskapsprinsipper.

Etter vår mening

- oppfyller årsregnskapet gjeldende lovkrav, og
- gir årsregnskapet et rettviseende bilde av selskapets finansielle stilling per 31. desember 2024 og av dets resultater og kontantstrømmer for regnskapsåret avsluttet per denne datoen i samsvar med regnskapslovens regler og god regnskapsskikk i Norge.

Grunnlag for konklusjonen

Vi har gjennomført revisjonen i samsvar med International Standards on Auditing (ISA-ene). Våre oppgaver og plikter i henhold til disse standardene er beskrevet nedenfor under Revisors oppgaver og plikter ved revisjonen av årsregnskapet. Vi er uavhengige av selskapet i samsvar med kravene i relevante lover og forskrifter i Norge og International Code of Ethics for Professional Accountants (inkludert internasjonale uavhengighetsstandarder) utstedt av International Ethics Standards Board for Accountants (IESBA-reglene), og vi har overholdt våre øvrige etiske forpliktelser i samsvar med disse kravene. Innhentet revisjonsbevis er etter vår vurdering tilstrekkelig og hensiktsmessig som grunnlag for vår konklusjon.

Øvrig informasjon

Styret og daglig leder (ledelsen) er ansvarlige for informasjonen i årsberetningen. Vår konklusjon om årsregnskapet ovenfor dekker ikke informasjonen i årsberetningen.

I forbindelse med revisjonen av årsregnskapet er det vår oppgave å lese årsberetningen. Formålet er å vurdere hvorvidt det foreligger vesentlig inkonsistens mellom årsberetningen og årsregnskapet og den kunnskap vi har opparbeidet oss under revisjonen av årsregnskapet, eller hvorvidt informasjon i årsberetningen ellers fremstår som vesentlig feil. Vi har plikt til å rapportere dersom årsberetningen fremstår som vesentlig feil. Vi har ingenting å rapportere i så henseende.

Basert på kunnskapen vi har opparbeidet oss i revisjonen, mener vi at årsberetningen

- er konsistent med årsregnskapet og
- inneholder de opplysninger som skal gis i henhold til gjeldende lovkrav.

Besøks- og postadresse: Teknologiveien 9, 4846 Arendal
Telefon: 37 19 67 00
Bankkonto: 7314 05 00256



Medlem av Revisorgruppen

Foretaksregisteret: 981 497 023 MVA
E-mail: arendal@rg.no
Hjemmeside: www.rg.no



Medlem av UHY International



Ledelsens ansvar for årsregnskapet

Ledelsen er ansvarlig for å utarbeide årsregnskapet og for at det gir et rettviseende bilde i samsvar med regnskapslovens regler og god regnskapsskikk i Norge. Ledelsen er også ansvarlig for slik intern kontroll som den finner nødvendig for å kunne utarbeide et årsregnskap som ikke inneholder vesentlig feilinformasjon, verken som følge av misligheter eller utilsiktede feil.

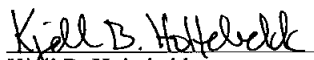
Ved utarbeidelsen av årsregnskapet må ledelsen ta standpunkt til selskapets evne til fortsatt drift og opplyse om forhold av betydning for fortsatt drift. Forutsetningen om fortsatt drift skal legges til grunn for årsregnskapet så lenge det ikke er sannsynlig at virksomheten vil bli avviklet.

Revisors oppgaver og plikter ved revisjonen av årsregnskapet

Vårt mål er å oppnå betryggende sikkerhet for at årsregnskapet som helhet ikke inneholder vesentlig feilinformasjon, verken som følge av misligheter eller utilsiktede feil, og å avgi en revisjonsberetning som inneholder vår konklusjon. Betryggende sikkerhet er en høy grad av sikkerhet, men ingen garanti for at en revisjon utført i samsvar med ISA-ene, alltid vil avdekke vesentlig feilinformasjon. Feilinformasjon kan oppstå som følge av misligheter eller utilsiktede feil. Feilinformasjon er å anse som vesentlig dersom den enkeltvis eller samlet med rimelighet kan forventes å påvirke de økonomiske beslutningene som brukerne foretar, på grunnlag av årsregnskapet.

For videre beskrivelse av revisors oppgaver og plikter vises det til <https://revisorforeningen.no/revisjonsberetninger>

Arendal, 29. april 2025
Agder-Team Revisjon AS


Kjell B. Holtebekk
Statsautorisert revisor

Besøks- og postadresse: Teknologiveien 9, 4846 Arendal
Telefon: 37 19 67 00
Bankkonto: 7314 05 00256



Medlem av Revisorgruppen

Foretaksregisteret: 981 497 023 MVA
E-mail: arendal@rg.no
Hjemmeside: www.rg.no



Medlem av UHY International