



ÅRSREGNSKAPET FOR REGNSKAPSÅRET 2024 - GENERELL INFORMASJON

Enheten

Organisasjonsnummer:	956 075 017
Organisasjonsform:	Aksjeselskap
Foretaksnavn:	SIGDAL HANDELSLAG AS
Forretningsadresse:	Sagveien 2 3350 PRESTFOSS

Regnskapsår

Årsregnskapets periode:	01.01.2024 - 31.12.2024
-------------------------	-------------------------

Konsern

Morselskap i konsern:	Ja
Konsernregnskap lagt ved:	Nei

Regnskapsregler

Regler for små foretak benyttet:	Ja
Benyttet ved utarbeidelsen av årsregnskapet til selskapet:	Regnskapslovens alminnelige regler

Årsregnskapet fastsatt av kompetent organ

Bekreftet av representant for selskapet:	Fossen Bård Sverre
Dato for fastsettelse av årsregnskapet:	27.05.2025

Grunnlag for avgivelse

År 2024: Årsregnskapet er elektronisk innlevert
År 2023: Tall er hentet fra elektronisk innlevert årsregnskap fra 2024

Det er ikke krav til at årsregnskapet m.v. som sendes til Regnskapsregisteret er undertegnet. Kontrollen på at dette er utført ligger hos revisor/enhetens øverste organ. Sikkerheten ivaretas ved at innsender har rolle/rettighet for innsending av årsregnskapet via Altinn, og ved at det bekreftes at årsregnskapet er fastsatt av kompetent organ.

Brønnøysundregistrene, 12.06.2025



Resultatregnskap

Beløp i: NOK	Note	2024	2023
RESULTATREGNSKAP			
Inntekter			
Salgsinntekt		403 970	348 249
Leieinntekter	1	2 929 112	2 690 098
Annen driftsinntekt		904 601	971 258
Sum inntekter		4 237 683	4 009 605
Kostnader			
Varekostnad		904 601	971 258
Lønnskostnad	2	495 696	404 413
Avskrivning av driftsmidler og immaterielle eiendeler	3	1 753 691	1 424 316
Annen driftskostnad		1 719 377	2 859 140
Sum kostnader		4 873 365	5 659 127
Driftsresultat		-635 682	-1 649 522
Finansinntekter og finanskostnader			
Inntekt på investering i datterselskap		2 764 527	4 024 508
Annen renteinntekt		78 288	13 483
Annen finansinntekt		573 712	92 062
Verdiøkning markedsbaserte omløpsmidler		1 213 288	1 450 120
Sum finansinntekter		4 629 815	5 580 173
Nedskrivning av andre finansielle anleggsmidler			125 000
Annen rentekostnad		654 239	559 459
Sum finanskostnader		654 239	684 459
Netto finans		3 975 576	4 895 714
Resultat før skattekostnad		3 339 894	3 246 192
Skattekostnad på resultat	4	-92 221	14 368
Årsresultat		3 432 115	3 231 824
Årsresultat etter minoritetsinteresser		3 432 115	3 231 824



Resultatregnskap

Beløp i: NOK	Note	2024	2023
Totalresultat		3 432 115	3 231 824
Overføringer og disponeringer			
Ordinært utbytte		1 295 000	1 295 000
Avsatt til annen egenkapital		2 137 115	1 936 824
Sum overføringer og disponeringer		3 432 115	3 231 824



Balanse

Beløp i: NOK	Note	2024	2023
BALANSE - EIENDELER			
Anleggsmidler			
Immaterielle eiendeler			
Utsatt skattefordel	4	1 041 675	949 454
Sum immaterielle eiendeler		1 041 675	949 454
Varige driftsmidler			
Tomter, bygninger o.a. fast eiendom	3, 5	22 119 017	23 644 617
Driftsløsøre, inventar o.a. utstyr	3	47 501	60 006
Sum varige driftsmidler		22 166 518	23 704 623
Finansielle anleggsmidler			
Investering i datterselskap	6	2 714 000	2 714 000
Lån til foretak i samme konsern	1	981 644	500 000
Investeringer i aksjer og andeler		273 746	273 746
Sum finansielle anleggsmidler		3 969 390	3 487 746
Sum anleggsmidler		27 177 583	28 141 823
Omløpsmidler			
Varer			
Fordringer			
Kundefordringer		30 904	181 472
Andre kortsiktige fordringer		31 967	10 125
Konsernfordringer	1	2 289 035	4 024 508
Sum fordringer		2 351 906	4 216 105
Investeringer			
Andre markedsbaserte finansielle instrumenter		17 873 932	16 373 221
Sum investeringer		17 873 932	16 373 221
Bankinnskudd, kontanter og lignende			
Bankinnskudd, kontanter o.l.		1 372 132	268 400
Sum bankinnskudd, kontanter og lignende		1 372 132	268 400



Balanse

Beløp i: NOK	Note	2024	2023
Sum omløpsmidler		21 597 971	20 857 726
SUM EIENDELER		48 775 554	48 999 549
BALANSE - EGENKAPITAL OG GJELD			
Egenkapital			
Innskutt egenkapital			
Aksjekapital		1 350 000	1 350 000
Beholdning av egne aksjer	7	-55 000	-55 000
Sum innskutt egenkapital		1 295 000	1 295 000
Opptjent egenkapital			
Annen egenkapital		38 608 860	36 471 744
Sum opptjent egenkapital		38 608 860	36 471 744
Sum egenkapital	7	39 903 860	37 766 744
Gjeld			
Langsiktig gjeld			
Annen langsiktig gjeld			
Gjeld til kredittinstitusjoner	5	6 928 000	9 300 000
Sum annen langsiktig gjeld		6 928 000	9 300 000
Sum langsiktig gjeld		6 928 000	9 300 000
Kortsiktig gjeld			
Gjeld til kredittinstitusjoner	5		
Leverandørgjeld		331 651	375 405
Betalbar skatt	4		
Skyldig offentlige avgifter		142 482	100 977
Utbytte		1 295 000	1 295 000
Annen kortsiktig gjeld		174 561	161 422
Sum kortsiktig gjeld		1 943 694	1 932 804
Sum gjeld		8 871 694	11 232 804



Balanse

Beløp i: NOK	Note	2024	2023
SUM EGENKAPITAL OG GJELD		48 775 554	48 999 549



Brønnøysundregistrene

ÅRSREGNSKAP FOR REGNSKAPSÅRET 2024 - GENERELL INFORMASJON

Journalnummer: 2025 490155

Enheten

Organisasjonsnummer: 956 075 017
Organisasjonsform: Aksjeselskap
Foretaksnavn: SIGDAL HANDELSLAG AS
Forretningsadresse: Sagveien 2
3350 PRESTFOSS

Regnskapsår

Årsregnskapets periode: 01.01.2024 - 31.12.2024

Konsern

Morselskap i konsern: Ja
Konsernregnskap lagt ved: Nei

Regnskapsregler

Regler for små foretak benyttet: Ja
Benyttet ved utarbeidelsen av
årsregnskapet til selskapet: Regnskapslovens alminnelige regler

Årsregnskapet fastsatt av kompetent organ

Bekreftet av representant for selskapet: Fossen Bård Sverre
Dato for fastsettelse av årsregnskapet: 27.05.2025

Revisjon

Ekstern autorisert regnskapsfører har i løpet av regnskapsåret bistått ved den løpende regnskapsføringen eller utført andre tjenester for selskapet enn å utarbeide årsregnskapet: Ja

Grunnlag for avgivelse

År 2024: Årsregnskap er elektronisk innlevert.
År 2023: Tall er hentet fra elektronisk innlevert årsregnskap fra 2024.

Det er ikke krav til at årsregnskapet m.v. som sendes til Regnskapsregisteret er undertegnet. Kontrollen på at dette er utført ligger hos revisor/enhetens øverste organ. Sikkerheten ivaretas ved at innsender har rolle/rettighet for innsending av årsregnskapet via Altinn, og ved at det bekreftes at årsregnskapet er fastsatt av kompetent organ.

Brønnøysundregistrene, 11.06.2025



Organisasjonsnr: 956 075 017
SIGDAL HANDELSLAG AS

RESULTATREGNSKAP

Beløp i: NOK	Note	2024	2023
RESULTATREGNSKAP			
Inntekter			
Salgsinntekt		403 970	348 249
Leieinntekter	1	2 929 112	2 690 098
Annen driftsinntekt		904 601	971 258
Sum inntekter		4 237 683	4 009 605
Kostnader			
Varekostnad		904 601	971 258
Lønnskostnad	2	495 696	404 413
Avskrivning av driftsmidler og immaterielle eiendeler	3	1 753 691	1 424 316
Annen driftskostnad		1 719 377	2 859 140
Sum kostnader		4 873 365	5 659 127
Driftsresultat		-635 682	-1 649 522
Finansinntekter og finanskostnader			
Inntekt på investering i datterselskap		2 764 527	4 024 508
Annen renteinntekt		78 288	13 483
Annen finansinntekt		573 712	92 062
Verdiøkning markedsbaserte omløpsmidler		1 213 288	1 450 120
Sum finansinntekter		4 629 815	5 580 173
Nedskrivning av andre finansielle anleggsmidler			125 000
Annen rentekostnad		654 239	559 459
Sum finanskostnader		654 239	684 459
Netto finans		3 975 576	4 895 714
Resultat før skattekostnad		3 339 894	3 246 192
Skattekostnad på resultat	4	-92 221	14 368
Årsresultat		3 432 115	3 231 824
Årsresultat etter minoritetsinteresser		3 432 115	3 231 824
Totalresultat		3 432 115	3 231 824
Overføringer og disponeringer			
Ordinært utbytte		1 295 000	1 295 000
Avsatt til annen egenkapital		2 137 115	1 936 824



Sum overføringer og
disponeringer

3 432 115

3 231 824



Organisasjonsnr: 956 075 017
SIGDAL HANDELSLAG AS

BALANSE

Beløp i: NOK	Note	2024	2023
BALANSE - EIENDELER			
Anleggsmidler			
Immaterielle eiendeler			
Utsatt skattefordel	4	1 041 675	949 454
Sum immaterielle eiendeler		1 041 675	949 454
Varige driftsmidler			
Tomter, bygninger o.a. fast eiendom			
	3, 5	22 119 017	23 644 617
Driftsløsøre, inventar o. a. utstyr			
	3	47 501	60 006
Sum varige driftsmidler		22 166 518	23 704 623
Finansielle anleggsmidler			
Investering i datterselskap			
	6	2 714 000	2 714 000
Lån til foretak i samme konsern			
	1	981 644	500 000
Investeringer i aksjer og andeler			
		273 746	273 746
Sum finansielle anleggsmidler		3 969 390	3 487 746
Sum anleggsmidler		27 177 583	28 141 823
Omløpsmidler			
Varer			
Fordringer			
Kundefordringer			
		30 904	181 472
Andre kortsiktige fordringer			
		31 967	10 125
Konsernfordringer			
	1	2 289 035	4 024 508
Sum fordringer		2 351 906	4 216 105
Investeringer			
Andre markedsbaserte finansielle instrumenter			
		17 873 932	16 373 221
Sum investeringer		17 873 932	16 373 221
Bankinnskudd, kontanter og lignende			
Bankinnskudd, kontanter o. l.			
		1 372 132	268 400
Sum bankinnskudd, kontanter og lignende		1 372 132	268 400
Sum omløpsmidler		21 597 971	20 857 726
SUM EIENDELER		48 775 554	48 999 549



BALANSE - EGENKAPITAL OG GJELD

Egenkapital

Innskutt egenkapital

Aksjekapital		1 350 000	1 350 000
Beholdning av egne aksjer	7	-55 000	-55 000
Sum innskutt egenkapital		1 295 000	1 295 000

Opptjent egenkapital

Annen egenkapital		38 608 860	36 471 744
Sum opptjent egenkapital		38 608 860	36 471 744

Sum egenkapital	7	39 903 860	37 766 744
------------------------	----------	-------------------	-------------------

Gjeld

Langsiktig gjeld

Annen langsiktig gjeld

Gjeld til kredittinstitusjoner	5	6 928 000	9 300 000
Sum annen langsiktig gjeld		6 928 000	9 300 000

Sum langsiktig gjeld		6 928 000	9 300 000
-----------------------------	--	------------------	------------------

Kortsiktig gjeld

Gjeld til

kredittinstitusjoner	5		
Leverandørgjeld		331 651	375 405
Betalbar skatt	4		
Skyldig offentlige avgifter		142 482	100 977
Utbytte		1 295 000	1 295 000
Annen kortsiktig gjeld		174 561	161 422
Sum kortsiktig gjeld		1 943 694	1 932 804

Sum gjeld		8 871 694	11 232 804
------------------	--	------------------	-------------------

SUM EGENKAPITAL OG GJELD		48 775 554	48 999 549
---------------------------------	--	-------------------	-------------------



Organisasjonsnr: 956 075 017
SIGDAL HANDELSLAG AS

NOTEOPPLYSNINGER - SELSKAP - alle poster oppgitt i hele tall

Note
2

Antall årsverk i regnskapsåret
1.50

Sum Beløp

Balanseført verdi 31.12. Varige driftsmidler Immaterielle eiend.

Konsernregnskap

Morselskapet sitt navn

Forretningskontor for morselskapet

Begrunnelse for at datterselskap er utelatt fra konsolideringen

Samlet beløp - tilknyttet selskap Årets Fjorårets

Samlet beløp - foretak i samme konsern Årets Fjorårets

Samlet beløp - foretak i samme konsern Årets Fjorårets

Samlet beløp - felles kontrollert virksomhet Årets Fjorårets

Pantstillelse Beløp

Beholdning av egne aksjer Antall Pålydende Andel av aksjek.



Årsregnskap 2024 Sigdal Handelslag AS

Organisasjonsnr: 956 075 017



Resultatregnskap

Sigdal Handelslag AS

Driftsinntekter og driftskostnader	Note	2024	2023
Salgsinntekt		403 970	348 249
Leieinntekter	1	2 929 112	2 690 098
Annen driftsinntekt		904 601	971 258
Sum driftsinntekter		4 237 683	4 009 605
Varekostnad		904 601	971 258
Lønnskostnad	2	495 696	404 413
Avskrivning av driftsmidler og immaterielle eiendeler	3	1 753 691	1 424 316
Annen driftskostnad		1 719 377	2 859 140
Sum driftskostnader		4 873 365	5 659 127
Driftsresultat		-635 682	-1 649 522
Finansinntekter og finanskostnader			
Inntekt på investering i datterselskap		2 764 527	4 024 508
Annen renteinntekt		78 288	13 483
Annen finansinntekt		573 712	92 062
Verdiøkning markedsbaserte omløpsmidler		1 213 288	1 450 120
Nedskrivning av andre finansielle anleggsmidler		0	125 000
Annen rentekostnad		654 239	559 459
Resultat av finansposter		3 975 576	4 895 714
Resultat før skattekostnad		3 339 894	3 246 192
Skattekostnad på resultat	4	-92 221	14 368
Årsresultat		3 432 115	3 231 824
Overføringer			
Avsatt til utbytte		1 295 000	1 295 000
Avsatt til annen egenkapital		2 137 115	1 936 824
Sum overføringer		3 432 115	3 231 824



Balanse Sigdal Handelslag AS


Eiendeler	Note	2024	2023
Anleggsmidler			
<i>Immaterielle eiendeler</i>			
Utsatt skattefordel	4	1 041 675	949 454
Sum immaterielle eiendeler		1 041 675	949 454
<i>Varige driftsmidler</i>			
Tomter, bygninger o.a. fast eiendom	3, 5	22 119 017	23 644 617
Driftsløsøre, inventar o.a. utstyr	3	47 501	60 006
Sum varige driftsmidler		22 166 518	23 704 623
<i>Finansielle anleggsmidler</i>			
Investeringer i datterselskap	6	2 714 000	2 714 000
Lån til foretak i samme konsern	1	981 644	500 000
Investeringer i aksjer og andeler		273 746	273 746
Sum finansielle anleggsmidler		3 969 390	3 487 746
Sum anleggsmidler		27 177 583	28 141 823
Omløpsmidler			
<i>Fordringer</i>			
Kundefordringer		30 904	181 472
Andre kortsiktige fordringer		31 967	10 125
Konsernfordringer	1	2 289 035	4 024 508
Sum fordringer		2 351 906	4 216 105
<i>Investeringer</i>			
Markedsbaserte investeringer		17 873 932	16 373 221
Sum investeringer		17 873 932	16 373 221
<i>Bankinnskudd, kontanter o.l</i>			
Bankinnskudd, kontanter o.l.		1 372 132	268 400
Sum bankinnskudd, kontanter o.l		1 372 132	268 400
Sum omløpsmidler		21 597 971	20 857 726
Sum eiendeler		48 775 554	48 999 549





Balanse
Sigdal Handelslag AS


Egenkapital og gjeld	Note	2024	2023
Egenkapital			
<i>Innskutt egenkapital</i>			
Aksjekapital		1 350 000	1 350 000
Egne aksjer	7	-55 000	-55 000
Sum innskutt egenkapital		1 295 000	1 295 000
<i>Opptjent egenkapital</i>			
Annen egenkapital		38 608 860	36 471 744
Sum opptjent egenkapital		38 608 860	36 471 744
Sum egenkapital	7	39 903 860	37 766 744
Gjeld			
<i>Annen langsiktig gjeld</i>			
Gjeld til kredittinstitusjoner	5	6 928 000	9 300 000
Sum annen langsiktig gjeld		6 928 000	9 300 000
<i>Kortsiktig gjeld</i>			
Leverandørgjeld		331 651	375 405
Skyldig offentlige avgifter		142 482	100 977
Utbytte		1 295 000	1 295 000
Annen kortsiktig gjeld		174 561	161 422
Sum kortsiktig gjeld		1 943 694	1 932 804
Sum gjeld		8 871 694	11 232 804
Sum egenkapital og gjeld		48 775 554	48 999 549

Prestfoss, 29.04.2025
Styret i Sigdal Handelslag AS


Bård Sverre Fossen
styreleder


Magne Normann Jørgensen
styremedlem


Aud Haugen Sund
styremedlem


Randi Frøgaatt
styremedlem


Hans Ole Wærsted
styremedlem



Noter til regnskapet 2024

Regnskapsprinsipper

Årsregnskapet er satt opp i samsvar med regnskapslovens bestemmelser. Det er utarbeidet etter norske regnskapsstandarder og anbefalinger til god regnskapskikk for små foretak.

Driftsinntekter

Inntektsføring ved salg av varer skjer på leveringstidspunktet. Tjenester inntektsføres etter hvert som de er levert.

Skatt

Skattekostnaden i resultatregnskapet omfatter både periodens betalbare skatt og endring i utsatt skatt. Utsatt skatt er beregnet med 22 % på grunnlag av de midlertidige forskjeller som eksisterer mellom regnskapsmessige og skattemessige verdier, samt ligningsmessig underskudd til fremføring ved utgangen av regnskapsåret. Skatteøkende og skattereduserende midlertidige forskjeller som reverserer eller kan reversere i samme periode er utlignet og nettoført. Utsatt skatt på merverdier i forbindelse med oppkjøp av datterselskap blir ikke utlignet.

Klassifisering og vurdering av balanseposter

Anleggsmidler omfatter eiendeler bestemt til varig eie og bruk. Anleggsmidler er vurdert til anskaffelseskost. Varige driftsmidler balanseføres og avskrives over driftsmidlets økonomiske levetid. Varige driftsmidler nedskrives til gjenvinnbart beløp ved verdifall som forventes ikke å være forbigående. Gjenvinnbart beløp er det høyeste av netto salgsverdi og verdi i bruk. Verdi i bruk er nåverdi av fremtidige kontantstrømmer knyttet til eiendelen. Nedskrivninger reverseres når grunnlaget for nedskrivning ikke lenger er til stede.

Omløpsmidler og kortsiktig gjeld omfatter normalt poster som forfaller til betaling innen ett år etter balansedagen, samt poster som knytter seg til varekretsløpet. Omløpsmidler vurderes til laveste verdi av anskaffelseskost og antatt virkelig verdi.

Fordringer

Kundefordringer og andre fordringer oppføres til pålydende etter fradrag for avsetning til forventet tap. Avsetning til tap gjøres på grunnlag av en individuell vurdering for de enkelte fordringene.

Aksjer i aksjer og andeler

Investeringer i datterselskaper og øvrige langsiktige investeringer er balanseført etter kostprismetoden. Aksjer med verdi under kostpris er nedskrevet når verdifallet ikke antas å være forbigående. Markedsbaserte aksjer vurderes til virkelig verdi.

Pensjonsforpliktelser

Pensjonsordninger finansiert via sikrede ordninger er ikke balanseført. Pensjonspremien anses i disse tilfeller som pensjonskostnad og klassifiseres sammen med lønnskostnader.



Noter til regnskapet 2024

Note 1 Transaksjoner med nærstående parter

Selskapet er nærstående part med Prestfoss Dagligvare AS og Prestfoss Kafe som de leier ut lokaler til. Transaksjoner mellom nærstående parter skjer kun på forretningsmessig grunnlag og på markedsmessige vilkår.

Leieinntekter fra Prestfoss Dagligvare utgjør i 2024 kr 2 377 860 og for 2023 kr 2 184 963.

Leieinntekter fra Prestfoss Kafe AS utgjør i 2024 kr 59 208 og for 2023 kr 56 520.

Selskapet har fordring på Prestfoss Kafe AS på kr. 981 644 pr 31.12.2024. Fordringen utgjorde pr 31.12.2023 kr 500 000.

Selskapet har fordring på Prestfoss Dagligvare AS på kr. 2 289 035 pr 31.12.2024. Fordringen utgjorde pr 31.12.2023 tilsammen kr 4 024 508 og var knyttet til mottatt konsernbidrag og tilgode utbytte.

Note 2 Lønnskostnader, antall ansatte, godtgjørelser, lån til ansatte m.m.

Lønnskostnader	2024	2023
Lønninger inkl. bonus	415 372	328 133
Arbeidsgiveravgift	60 777	49 996
Pensjonskostnader	6 688	9 529
Andre ytelser	12 859	16 756
Sum	495 696	404 413
Gjennomsnittlig antall årsverk	1,5	1,5

Selskapet er pliktig til å ha tjenestepensjonsordning etter lov om obligatorisk tjenestepensjon. Selskapets pensjonsordninger tilfredsstiller kravene i denne lov.



Noter til regnskapet 2024

Note 3 Varige driftsmidler

	Tomter, bygninger o.a. fast eiendom	Driftsløsøre, inventar o.l.	Totalt
Anskaffelseskost 01.01	45 490 084	5 782 460	51 272 544
Tilgang	215 586	0	215 586
Avgang	0	0	0
Anskaffelseskost 31.12	45 705 670	5 782 460	51 488 130
Akk. av-/nedskrivninger	-23 586 653	-5 734 959	-29 321 612
Balanseført verdi 31.12	22 119 017	47 501	22 166 518
Årets avskrivninger	1 741 186	12 505	1 753 691
Avskrivningssats	0-10%	15-33%	
Avskrivningsplan	Lineær	Lineær	

Note 4 Skatt

	2024	2023
Årets skattekostnad		
Resultatført skatt på ordinært resultat:		
Betalbar skatt	0	0
Endring i utsatt skattefordel	-92 221	14 368
Skattekostnad ordinært resultat	-92 221	14 368
Skattepliktig inntekt:		
Resultat før skatt	3 339 894	3 246 192
Permanente forskjeller	-3 739 393	-3 650 508
Endring i midlertidige forskjeller	811 018	-7 204
Anvendelse av fremførbart underskudd	-411 520	0
Skattepliktig inntekt	0	-411 520
Betalbar skatt i balansen:		
Betalbar skatt på årets resultat	-168 196	-335 392
Betalbar skatt på mottatt konsernbidrag	168 196	335 392
Sum betalbar skatt i balansen	0	0

Skatteeffekten av midlertidige forskjeller og underskudd til fremføring som har gitt opphav til utsatt skatt og utsatte skattefordeler, spesifisert på typer av midlertidige forskjeller

	2024	2023	Endring
Varige driftsmidler	-6 020 821	-5 209 803	811 018
Sum	-6 020 821	-5 209 803	811 018
Aksjer og andre verdipapirer	1 285 934	874 395	-411 539
Akkumulert fremførbart underskudd	-1	-411 520	-411 520
Grunnlag for utsatt skattefordel	-4 734 887	-4 746 928	-12 041
Utsatt skattefordel (22 %)	-1 041 675	-1 044 324	-2 649

Organisasjonsnr: 956 075 017



Noter til regnskapet 2024

Note 5 Gjeld, pantstillelser og garantier m.v

	2024	2023
Gjeld som forfaller til betaling senere enn fem år	5 068 000	7 440 000
Gjeld som er sikret ved pant o.l.:		
Gjeld til kredittinstitusjoner	6 928 000	9 300 000
Sum	6 928 000	9 300 000
Balanseført verdi av eiendeler som er stillet som sikkerhet for denne gjeld:		
Tomter, bygninger o.a fast eiendom	22 119 017	23 644 617
Sum	22 119 017	23 644 617

Note 6 Datterselskap

Datterselskapets navn	Kontor	Eier/stemme andel	Egenkapital pr. 01.01	Årets resultat	Egenkapital pr. 31.12.	Verdi i balansen
Prestfoss Dagligvare AS	Prestfoss	100%	10 897 729	2 565 862	10 190 513	1 014 000
Prestfoss Kafe AS	Prestfoss	100%	1 744 288	-921 559	1 690 353	1 700 000

Konsernregnskap er ikke utarbeidet i medhold av regnskapslovens § 3-2(4).

Note 7 Egenkapital

	Aksjekapital	Egne aksjer	Annen egenkapital	Sum egenkapital
Pr. 01.01.2024	1 350 000	- 55 000	36 471 744	37 766 744
Årets resultat			3 432 115	3 432 115
Avsatt utbytte			-1 295 000	-1 295 000
Pr 31.12.2024	1 350 000	-55 000	38 608 860	39 903 860



BDO AS
Bragernes Torg 2A
3017 Drammen

Til generalforsamlingen i Sigdal Handelslag AS

Uavhengig revisors beretning

Konklusjon

Vi har revidert årsregnskapet til Sigdal Handelslag AS.

Årsregnskapet består av:

- Balanse per 31. desember 2024
- Resultatregnskap for 2024
- Noter til årsregnskapet, herunder et sammendrag av viktige regnskapsprinsipper.

Etter vår mening:

- Oppfyller årsregnskapet gjeldende lovkrav, og
- Gir årsregnskapet et rettviseende bilde av selskapets finansielle stilling per 31. desember 2024 og av dets resultater for regnskapsåret avsluttet per denne datoen i samsvar med regnskapslovens regler og god regnskapsskikk i Norge.

Grunnlag for konklusjonen

Vi har gjennomført revisjonen i samsvar med International Standards on Auditing (ISA-ene). Våre oppgaver og plikter i henhold til disse standardene er beskrevet nedenfor under Revisors oppgaver og plikter ved revisjonen av årsregnskapet. Vi er uavhengige av selskapet i samsvar med kravene i relevante lover og forskrifter i Norge og International Code of Ethics for Professional Accountants (inkludert internasjonale uavhengighetsstandarder) utstedt av International Ethics Standards Board for Accountants (IESBA-reglene), og vi har overholdt våre øvrige etiske forpliktelser i samsvar med disse kravene. Innhentet revisjonsbevis er etter vår vurdering tilstrekkelig og hensiktsmessig som grunnlag for vår konklusjon.

Styrets ansvar for årsregnskapet

Styret (ledelsen) er ansvarlig for å utarbeide årsregnskapet og for at det gir et rettviseende bilde i samsvar med regnskapslovens regler og god regnskapsskikk i Norge. Ledelsen er også ansvarlig for slik intern kontroll som den finner nødvendig for å kunne utarbeide et årsregnskap som ikke inneholder vesentlig feilinformasjon, verken som følge av misligheter eller utilsiktede feil.

Ved utarbeidelsen av årsregnskapet må ledelsen ta standpunkt til selskapets evne til fortsatt drift og opplyse om forhold av betydning for fortsatt drift. Forutsetningen om fortsatt drift skal legges til grunn for årsregnskapet så lenge det ikke er sannsynlig at virksomheten vil bli avviklet.

Revisors oppgaver og plikter ved revisjonen av årsregnskapet

Vårt mål er å oppnå betryggende sikkerhet for at årsregnskapet som helhet ikke inneholder vesentlig feilinformasjon, verken som følge av misligheter eller utilsiktede feil, og å avgi en revisjonsberetning som inneholder vår konklusjon. Betryggende sikkerhet er en høy grad av sikkerhet, men ingen garanti for at en revisjon utført i samsvar med ISA-ene, alltid vil avdekke vesentlig feilinformasjon. Feilinformasjon kan oppstå som følge av misligheter eller utilsiktede feil. Feilinformasjon er å anse som vesentlig dersom den enkeltvis eller samlet med rimelighet kan forventes å påvirke de økonomiske beslutningene som brukerne foretar på grunnlag av årsregnskapet.



For videre beskrivelse av revisors oppgaver og plikter vises det til:
<https://revisorforeningen.no/revisjonsberetninger>

BDO AS

Per Aage Hansen
statsautorisert revisor
(elektronisk signert)

Penneo Dokumentnøkkel: FC9C-P4CKW-0IVT-HDD1Q4-670WX-AUZFW



PENNEO

Signaturene i dette dokumentet er juridisk bindende. Dokument signert med "Penneo™ - sikker digital signatur". De signerende parter sin identitet er registrert, og er listet nedenfor.

"Med min signatur bekrefter jeg alle datoer og innholdet i dette dokument."

Hansen, Per Aage

Partner

På vegne av: BDO

Serienummer: no_bankid:9578-5999-4-1206730

IP: 188.95.xxx.xxx

2025-04-30 07:12:57 UTC



Penneo Dokumentnøkkel: TC9C-P4CKW-0IVT-DD1Q4-67QWX-AUZFV

Dette dokumentet er signert digitalt via [Penneo.com](https://penneo.com). De signerte dataene er validert ved hjelp av den matematiske hashverdien av det originale dokumentet. All kryptografisk bevisføring er innebygd i denne PDF-en for fremtidig validering.

Dette dokumentet er forseglest med et kvalifisert elektronisk segl ved bruk av et sertifikat og et tidsstempel fra en kvalifisert tilstjenesteleverandør.

Slik kan du bekrefte at dokumentet er originalt

Når du åpner dokumentet i Adobe Reader, kan du se at det er sertifisert av **Penneo A/S**. Dette beviser at innholdet i dokumentet ikke har blitt endret siden tidspunktet for signeringen. Bevis for de individuelle signatørens digitale signaturer er vedlagt dokumentet.

Du kan bekrefte de kryptografiske bevisene ved hjelp av Penneos validator, <https://penneo.com/validator>, eller andre valideringsverktøy for digitale signaturer.