



ÅRSREGNSKAPET FOR REGNSKAPSÅRET 2020 - GENERELL INFORMASJON

Enheten

Organisasjonsnummer: 985 615 691
Organisasjonsform: Aksjeselskap
Foretaksnavn: GIGAFIB HOLDING AS
Forretningsadresse: Wirgenes vei 8B
3157 BARKÅKER

Regnskapsår

Årsregnskapets periode: 01.01.2020 - 31.12.2020

Konsern

Morselskap i konsern: Nei

Regnskapsregler

Regler for små foretak benyttet: Ja
Benyttet ved utarbeidelsen av årsregnskapet til selskapet: Regnskapslovens alminnelige regler

Årsregnskapet fastsatt av kompetent organ

Bekreftet av representant for selskapet: Rune Holum
Dato for fastsettelse av årsregnskapet: 25.03.2021

Grunnlag for avgivelse

År 2020: Årsregnskapet er elektronisk innlevert
År 2019: Tall er hentet fra elektronisk innlevert årsregnskap fra 2020

Det er ikke krav til at årsregnskapet m.v. som sendes til Regnskapsregisteret er undertegnet. Kontrollen på at dette er utført ligger hos revisor/enhetens øverste organ. Sikkerheten ivaretas ved at innsender har rolle/rettighet for innsending av årsregnskapet via Altinn, og ved at det bekreftes at årsregnskapet er fastsatt av kompetent organ.

Brønnøysundregistrene, 17.06.2022



Resultatregnskap

Beløp i: NOK	Note	2020	2019
RESULTATREGNSKAP			
Inntekter			
Salgsinntekt	5, 10	18 178 226	15 642 490
Annen driftsinntekt			47 614
Sum inntekter		18 178 226	15 690 104
Kostnader			
Varekostnad	10	8 101 259	6 304 212
Lønnskostnad	6	3 012 387	2 921 430
Avskrivning	3	2 683 241	2 373 101
Nedskrivning av varige driftsmidler og immaterielle eiendeler	3	-45 291	-89 118
Annen driftskostnad	6	1 501 904	1 317 543
Sum kostnader		15 253 500	12 827 168
Driftsresultat		2 924 726	2 862 936
Finansinntekter og finanskostnader			
Annen finansinntekt		45 670	570 388
Verdiendr.garantikonto	14	-494 717	
Sum finansinntekter		-449 047	570 388
Annen finanskostnad		108 950	5 537
Sum finanskostnader		108 950	5 537
Netto finans		-557 997	564 851
Ordinært resultat før skattekostnad		2 366 729	3 427 787
Skattekostnad på ordinært resultat	11	620 925	742 071
Ordinært resultat etter skattekostnad		1 745 804	2 685 716
Årsresultat		1 745 804	2 685 716
Overføringer og disponeringer			
Ordinært utbytte	13	1 745 804	2 685 716
Sum overføringer og disponeringer		1 745 804	2 685 716



Balanse

Beløp i: NOK	Note	2020	2019
BALANSE - EIENDELER			
Anleggsmidler			
Immaterielle eiendeler			
Konsesjoner, patenter, lisenser, varemerker	3		3 550
Sum immaterielle eiendeler			3 550
Varige driftsmidler			
Tjenestenett og øvrige nett	3, 4	1 501 118	1 784 292
Bredbåndsnett	3	45 103 858	44 173 091
Inventar, kontormaskiner ol	3	407 790	546 557
Sum varige driftsmidler		47 012 766	46 503 940
Finansielle anleggsmidler			
Investeringer i aksjer og andeler	7	307 692	307 692
Sum finansielle anleggsmidler		307 692	307 692
Sum anleggsmidler		47 320 458	46 815 182
Omløpsmidler			
Varer			
Sum varer		126 384	81 947
Fordringer			
Kundefordringer	8	8 560 706	7 663 465
Andre fordringer		2 636 507	3 181 103
Sum fordringer		11 197 213	10 844 568
Bankinnskudd, kontanter og lignende			
Sum bankinnskudd, kontanter og lignende	2, 14	16 442 523	16 184 601
Sum omløpsmidler		27 766 120	27 111 116
SUM EIENDELER		75 086 578	73 926 298

BALANSE - EGENKAPITAL OG GJELD



Balanse

Beløp i: NOK	Note	2020	2019
Egenkapital			
Innskutt egenkapital			
Aksjekapital	12, 13	6 068 323	5 855 059
Overkurs	13	52 993 693	51 114 317
Sum innskutt egenkapital		59 062 016	56 969 376
Opptjent egenkapital			
Annen egenkapital	13	4 487 093	4 487 093
Sum opptjent egenkapital		4 487 093	4 487 093
Sum egenkapital		63 549 109	61 456 469
Gjeld			
Langsiktig gjeld			
Utsatt skatt	11	256 173	271 906
Sum avsetninger for forpliktelser		256 173	271 906
Annen langsiktig gjeld			
Finansiering tjenestenett fra andre	3, 4	1 128 123	992 056
Finansiering tjenestenett fra aksjonærer	3, 4	1 743 925	1 743 925
Sum annen langsiktig gjeld		2 872 048	2 735 981
Sum langsiktig gjeld		3 128 221	3 007 887
Kortsiktig gjeld			
Leverandørgjeld	8	2 656 364	2 013 495
Betalbar skatt	11	636 658	774 544
Skyldige offentlige avgifter	2	1 335 246	924 200
Utbytte	13	1 745 802	2 685 713
Kortsiktig konserngjeld	9	-3 645	762 756
Annen kortsiktig gjeld		2 038 823	2 301 234
Sum kortsiktig gjeld		8 409 248	9 461 942
Sum gjeld		11 537 469	12 469 829
SUM EGENKAPITAL OG GJELD		75 086 578	73 926 298



Brønnøysundregistrene

ÅRSREGNSKAP FOR REGNSKAPSÅRET 2020 - GENERELL INFORMASJON

Journalnummer: 2021 332029

Enheten

Organisasjonsnummer: 985 615 691
Organisasjonsform: Aksjeselskap
Foretaksnavn: GIGAFIB HOLDING AS
Forretningsadresse: Wirgenes vei 8B
3157 BARKÅKER

Regnskapsår

Årsregnskapets periode: 01.01.2020 - 31.12.2020

Konsern

Morselskap i konsern: Nei

Regnskapsregler

Regler for små foretak benyttet: Ja
Benyttet ved utarbeidelsen av
årsregnskapet til selskapet: Regnskapslovens alminnelige regler

Årsregnskapet fastsatt av kompetent organ

Bekreftet av representant for selskapet: Rune Holum
Dato for fastsettelse av årsregnskapet: 25.03.2021

Grunnlag for avgivelse

År 2020: Årsregnskap er elektronisk innlevert.
År 2019: Tall er hentet fra elektronisk innlevert årsregnskap fra 2020.

Det er ikke krav til at årsregnskapet m.v. som sendes til Regnskapsregisteret er undertegnet. Kontrollen på at dette er utført ligger hos revisor/enhetens øverste organ. Sikkerheten ivaretas ved at innsender har rolle/rettighet for innsending av årsregnskapet via Altinn, og ved at det bekreftes at årsregnskapet er fastsatt av kompetent organ.

Brønnøysundregistrene, 16.06.2021



Organisasjonsnr: 985 615 691
GIGAFIB HOLDING AS

RESULTATREGNSKAP

Beløp i: NOK	Note	2020	2019
RESULTATREGNSKAP			
Inntekter			
Salgsinntekt		18 178 226	15 642 490
Annen driftsinntekt	5, 10		47 614
Sum inntekter		18 178 226	15 690 104
Kostnader			
Varekostnad	10	8 101 259	6 304 212
Lønnskostnad	6	3 012 387	2 921 430
Avskrivning	3	2 683 241	2 373 101
Nedskrivning av varige driftsmidler og immaterielle eiendeler	3	-45 291	-89 118
Annen driftskostnad	6	1 501 904	1 317 543
Sum kostnader		15 253 500	12 827 168
Driftsresultat		2 924 726	2 862 936
Finansinntekter og finanskostnader			
Annen finansinntekt		45 670	570 388
Verdiendr.garantikonto	14	-494 717	
Sum finansinntekter		-449 047	570 388
Annen finanskostnad		108 950	5 537
Sum finanskostnader		108 950	5 537
Netto finans		-557 997	564 851
Ordinært resultat før skattekostnad			
Skattekostnad på ordinært resultat		2 366 729	3 427 787
Skattekostnad på ordinært resultat	11	620 925	742 071
Ordinært resultat etter skattekostnad		1 745 804	2 685 716
Årsresultat		1 745 804	2 685 716
Overføringer og disponeringer			
Ordinært utbytte	13	1 745 804	2 685 716
Sum overføringer og disponeringer		1 745 804	2 685 716



Organisasjonsnr: 985 615 691
GIGAFIB HOLDING AS

BALANSE

Beløp i: NOK	Note	2020	2019
BALANSE - EIENDELER			
Anleggsmidler			
Immaterielle eiendeler			
Konsesjoner, patenter, lisenser, varemerker	3		3 550
Sum immaterielle eiendeler			3 550
Varige driftsmidler			
Tjenestenett og øvrige nett	3, 4	1 501 118	1 784 292
Bredbåndsnett	3	45 103 858	44 173 091
Inventar, kontormaskiner ol	3	407 790	546 557
Sum varige driftsmidler		47 012 766	46 503 940
Finansielle anleggsmidler			
Investeringer i aksjer og andeler	7	307 692	307 692
Sum finansielle anleggsmidler		307 692	307 692
Sum anleggsmidler		47 320 458	46 815 182
Omløpsmidler			
Varer			
Sum varer		126 384	81 947
Fordringer			
Kundefordringer	8	8 560 706	7 663 465
Andre fordringer		2 636 507	3 181 103
Sum fordringer		11 197 213	10 844 568
Bankinnskudd, kontanter og lignende			
Sum bankinnskudd, kontanter og lignende	2, 14	16 442 523	16 184 601
Sum omløpsmidler		27 766 120	27 111 116
SUM EIENDELER		75 086 578	73 926 298
BALANSE - EGENKAPITAL OG GJELD			
Egenkapital			
Innskutt egenkapital			
Aksjekapital	12, 13	6 068 323	5 855 059
Overkurs	13	52 993 693	51 114 317
Sum innskutt egenkapital		59 062 016	56 969 376



Opptjent egenkapital			
Annen egenkapital	13	4 487 093	4 487 093
Sum opptjent egenkapital		4 487 093	4 487 093
Sum egenkapital		63 549 109	61 456 469
Gjeld			
Langsiktig gjeld			
Utsatt skatt	11	256 173	271 906
Sum avsetninger for forpliktelseser		256 173	271 906
Annen langsiktig gjeld			
Finansiering tjenestenett fra andre	3, 4	1 128 123	992 056
Finansiering tjenestenett fra aksjonærer	3, 4	1 743 925	1 743 925
Sum annen langsiktig gjeld		2 872 048	2 735 981
Sum langsiktig gjeld		3 128 221	3 007 887
Kortsiktig gjeld			
Leverandørgjeld	8	2 656 364	2 013 495
Betalbar skatt	11	636 658	774 544
Skyldige offentlige avgifter	2	1 335 246	924 200
Utbytte	13	1 745 802	2 685 713
Kortsiktig konserngjeld	9	-3 645	762 756
Annen kortsiktig gjeld		2 038 823	2 301 234
Sum kortsiktig gjeld		8 409 248	9 461 942
Sum gjeld		11 537 469	12 469 829
SUM EGENKAPITAL OG GJELD		75 086 578	73 926 298



Organisasjonsnr: 985 615 691
GIGAFIB HOLDING AS

NOTEOPPLYSNINGER - SELSKAP - alle poster oppgitt i hele tall

Note

Regnskapsprinsipper

Note

12

Antall aksjer og aksjeeiere

<u>Aksjeklasse</u>	<u>Ant. aksjer</u>	<u>Pålydende</u>	<u>Bokført verdi</u>
Ordinære aksjer	6068323.00	1.00	6068323.00

<u>Aksjeeiere - fritekst</u>	<u>Antall</u>	<u>Eierandel</u>	<u>Aksjeklasse</u>
FØRDER KOMMUNE	1612498.00	26.57%	Ordinære aksjer
Tønsberg Kommune	1497088.00	24.67%	Ordinære aksjer
SANDEFJORD KOMMUNE	1073958.00	17.70%	Ordinære aksjer
HORTEN KOMMUNE	941155.00	15.51%	Ordinære aksjer
Holmestrand Kommune	590558.00	9.73%	Ordinære aksjer
VIKEN STUDENT AS	200114.00	3.30%	Ordinære aksjer
UNIVERSITETET I SØRØSTNORGE	152952.00	2.52%	Ordinære aksjer
Sum	Sum antall	Sum eierandel	
	6068323.00	100.00%	

Note

6

Lønn og ytelser

<u>Lønn</u>	<u>Årets</u>	<u>Fjorårets</u>
	2317660.00	2252408.00

<u>Arbeidsgiveravgift</u>	<u>Årets</u>	<u>Fjorårets</u>
	366821.00	360988.00

<u>Pensjonskostnader</u>	<u>Årets</u>	<u>Fjorårets</u>
	303544.00	293864.00

<u>Andre ytelser</u>	<u>Årets</u>	<u>Fjorårets</u>
	24362.00	14169.00

<u>Sum lønnskostnader</u>	<u>Årets</u>	<u>Fjorårets</u>



3012387.00 2921429.00

Selskapet er pliktig til å ha tjenstepensjonsordning etter lov om obligatorisk tjenstepensjon. Selskapets pensjonsordninger tilfredsstiller kravene i denne lov.

Ytelser til daglig leder

Note

Ytelser til andre ledende personer

<u>Ledende person</u>	<u>Lønn</u>	<u>Pensj.forpl.</u>	<u>Andre godtgj.</u>
Daglig leder	1142083.00	190134.00	220376.00
Styret	163591.00		
<u>Sum ytelse andre led.pers.</u>	<u>Lønn</u>	<u>Pensj.forpl.</u>	<u>Andre godtgj.</u>
	1305674.00	190134.00	220376.00

Daglig leder har en avtale om bonus knyttet til salg mot nye kunder. Av beløpet ovenfor er kr 50 000 påløpt i 2019. Det foreligger ingen avtale om sluttlønn eller andre ordninger. Daglig leder inngår i selskapets pensjonsordning.

Note

Ytelser til revisjon

<u>Revisjon</u>	<u>Årets</u>	<u>Fjorårets</u>
	40700.00	39500.00
<u>Andre tjenester</u>	<u>Årets</u>	<u>Fjorårets</u>
	55150.00	129000.00
<u>Sum godtgjørelse til revisor</u>	<u>Årets</u>	<u>Fjorårets</u>
	95850.00	168500.00

* Bistand gjelder blant annet bistand i forbindelse med konvertering av gjeld til aksjekapital og annen bistand ifbm regnskapsavslutningen.

Note

Antall årsverk i regnskapsåret

Virksomheten har hatt følgende antall årsverk:
2.00

Note

Lån og sikkerhetsstillelse til ledende personer og aksjeeiere

Er det gitt lån eller sikkerhetsstillelse til ledende personer: Nei



Selskapet har ikke ytt lån eller sikkerhetsstillelse til ledende ansatte, tillitsvalgte eller aksjeeiere mv.



Gigafib Holding AS

Årsrapport for 2020

Årsberetning

Årsregnskap

- Resultatregnskap
- Balanse
- Noter

Revisjonsberetning



Gigafib Holding AS

STYRETS ÅRSBERETNING 2020

Virksomhetens art

Selskapets virksomhet er etablering og drift av nettverk for tele- og datakommunikasjon, samt alt som står i forbindelse med dette. Virksomheten er rettet mot selskapets aksjonærer og andre offentlige enheter. Selskapet selger også tjenester til private bedrifter og noen private husholdninger. Selskapets forretningskontor er i Tønsberg kommune. Selskapet driver ikke med forskning og utvikling.

Målsettingen med morselskapet Gigafib Holding AS er å sørge for rimelig, effektiv og moderne datakommunikasjon til selskapets kunder. Det ble i 2007 inngått en avtale med Agder Energi AS som gjennom selskapet LOS Bynett Vestfold leier 50 % av kapasiteten i Gigafib Holding AS sitt nett. Agder Energi solgte i 2013 sine akser i LOS Bynett og LOS Bynett Vestfold til Telenor. LOS Bynett Vestfold har byttet navn til Bynett Vestfold, og Gigafib har en eierpost på 12% i dette selskapet. Telenor eier 88%.

I 2020 er bredbåndsutbygging i Horten, Sandefjord, Tønsberg, Holmestrand og Færder kommune gjennomført i regi av Gigafib Holding AS, ved at selskapet har bygget nettene i eget navn og for egen regning, finansiert av eierne som da øker sine aksjeposter.

Selskapet har i 2020 driftet tjenestenett (Vestfold Metropolitan Area Network) der Horten, Tønsberg, Færder, Holmestrand og Sandefjord kommune er kunder. Drift av tjenestenettet er finansiert av deltagende kommuner og gir selskapet lav økonomisk risiko. Selskapet har i 2020 også omsetning mot andre offentlige kunder, i tillegg har selskapet solgt tjenester til private.

Selskapet har et nært samarbeid med J-IKT og IT-avdelingene i de øvrige kommunene, i 2020 har det vært gjennomført samtaler med J-IKT der vi har blitt enig om grensesnitt og videre samarbeid mellom selskapene, samarbeidsavtale signeres i første halvdel av 2021.

Gigafib overtok i januar 2021 eierskapet til selskapet H-nett Bredbånd AS som en del av Gigafib sin vekststrategi. H-nett leverer internett til bedrifter og private basert på trådløs teknologi i Holmestrand og omegn, de selger også trådløst utstyr i hele Norge via nettbutikken Snorlaus. Selskapet omsatte i 2019 for kroner 8,3 mill. og har 5 ansatte. H-nett blir et datterselskap av Gigafib Holding AS og får navnet Gigafib Bredbånd AS, selskapet blir vår videre satsning i privat- og bedriftsmarkedet. Alle våre eksisterende privat- og bedriftskunder flyttes over i datterselskapet som fra nå av skal selge aksesser og løsninger basert på fiber og trådløs teknologi. Morselskapet vil videre fokusere på tjenester knyttet til våre kommuner, interkommunale selskaper og det øvrige offentlige markedet.



Vedlegg 1 Generalforsamling juni 2021

Transaksjoner i 2020:

Investering i Gigafib Holding AS på hovedlinje og stikklinje har i 2020 vært på kr 2 655 144,- for kommunene Horten, Sandefjord, Tønsberg, Holmestrand og Færder kommune:

- Horten kommune har investert kr 131 133,- som er stikklinjer for tilknytning av nye lokasjoner.
- Sandefjord kommune har investert kr 610 085,- som er hoved- og stikklinjer for tilknytning av nye lokasjoner.
- Tønsberg kommune har investert kr 491 910,- som er stikklinjer for tilknytning av nye lokasjoner.
- Holmestrand kommune har investert kr 1 122 808,- som er hoved- og stikklinjer for tilknytning av nye lokasjoner.
- Færder kommune har investert kr 299 208,- som er hoved- og stikklinjer for tilknytning av nye lokasjoner.

Selskapets investeringer i 2021 er planlagt til å utgjøre ca 2,5 mill. i Bredbåndsnettet.

Selskapets hadde ved utgangen av 2020 ca 470 km med fiber og føringsrør.

Selskapets økonomiske forhold

Selskapet fakturerer sine eiere etter prismodellen som ble vedtatt i ekstraordinær generalforsamling den 23. januar 2006, og justert for nye lokasjoner og nye linjer samt inflasjon.

Årets resultat viser et overskudd før skattekostnad på kr. 2 350 745,-.

Rettvisende bilde

Styret bekrefter at årsregnskapet gir et rettvisende bilde av selskapets eiendeler og gjeld, finansielle stilling og resultat.

FOU

Selskapet har ikke hatt utgifter til forskning- og utvikling.

Fortsatt drift

Selskapets inntekter vil være i overensstemmelse med fastsatt prispolitikk fra eierne i selskapet.

Styret bekrefter at forutsetningen om fortsatt drift er tilstede og at årsregnskapet er satt opp under denne forutsetning.



Vedlegg 1 Generalforsamling juni 2021

Arbeidsmiljø og ansatte

Selskapet har hatt to ansatte i 2020. Utbyggingsvirksomheten er gjennomført ved selskapets ansatte og ved innleid personell. Det har ikke vært skader eller ulykker blant ansatte og innleid personell i 2020.

Selskapet har inngått en avtale med den innleide utbygger i hht. byggherreforskriften, hvor selskapet avtalte at prosjektleder har ansvar for å utpeke en koordinator, sørge for at plan for sikkerhet, helse og arbeidsmiljø som sikrer et fullt forsvarlig arbeidsmiljø blir utarbeidet samt sende ut forhåndsmelding til Arbeidstilsynet om bygge- og anleggsarbeidet.

Ytre miljø

Selskapets virksomhet medfører behov for å foreta gravearbeider for etablering av nye fibertraseer. Disse gravearbeidene blir i størst mulig utstrekning søkt samordnet med andre gravearbeider i forbindelse med forbedring av offentlig infrastruktur, så som utbygging av vann- og kloakknett. Videre blir alle gravearbeider søkt foretatt på en måte som er så skånsom som mulig for miljøet, ved at overflaten blir tilbakeført til opprinnelig tilstand etter gravingen.

Selskapets virksomhet forurensar det ytre miljø i svært liten grad.

Selskapets styre

Styret i selskapet har i 2020 bestått av Heine Wang (styrets leder), Rune Aune, Birgitte Sten, Anne Marie Indseth og Janne Stenehjem.

Daglig leder for selskapet er Rune Holum.

Likestilling

Selskapet har hatt 2 mannlige ansatte i 2020. Det sittende styret består av 2 menn og 3 kvinner.


Årsresultat og disponeringer

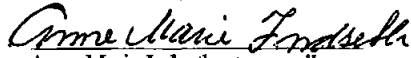
Årsoverskuddet i Gigafib Holding AS for 2020 utgjør kr. 1 733 336,- der kr. 1 733 336,- foreslås utbetalt som utbytte til eierne og resterende, kr 0,- foreslås tilført annen egenkapital.

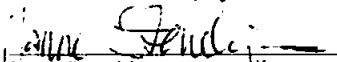


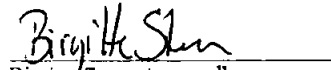
Vedlegg 1 Generalforsamling juni 2021


Tønsberg, den 25. mars 2021

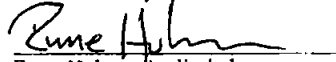

Heine Wang, styrets leder


Anne Marie Indseth, styremedlem


Janne Stenchjem, styremedlem


Birgitte Sten, styremedlem


Rune Aune, styremedlem


Rune Holm, daglig leder



Gigafib Holding AS

Resultatregnskap

	Note	2020	2019
Driftsinntekter			
Salgsinntekt	5, 10	18 178 226	15 642 490
Annen driftsinntekt		0	47 614
Sum driftsinntekter		<u>18 178 226</u>	<u>15 690 104</u>
Driftskostnader			
Varekostnad	10	8 101 259	6 304 212
Lønnskostnad	6	3 012 387	2 921 430
Avskrivning	3	2 683 241	2 373 101
Nedskrivning	3	-45 291	-89 118
Annen driftskostnad	6	1 501 904	1 317 543
Sum driftskostnader		<u>15 253 500</u>	<u>12 827 168</u>
Driftsresultat		<u>2 924 726</u>	<u>2 862 936</u>
Finansinntekter og finanskostnader			
Annen finansinntekt		45 670	570 388
Verdiendr.garantikonto	14	-494 717	0
Annen finanskostnad		108 950	5 537
Netto finansposter		<u>-557 997</u>	<u>564 851</u>
Ordinært resultat før skattekostnad		<u>2 366 729</u>	<u>3 427 787</u>
Skattekostnad på ordinært resultat	11	<u>620 925</u>	<u>742 071</u>
Årsresultat		<u>1 745 804</u>	<u>2 685 716</u>
Overføringer og disponeringer			
Utbytte	13	<u>1 745 804</u>	<u>2 685 716</u>



Gigafib Holding AS

Balanse pr. 31. desember

	Note	2020	2019
Anleggsmidler			
<i>Immaterielle eiendeler</i>			
Konsesjoner, patenter, lisenser, varemerker	3	0	3 550
Sum immaterielle eiendeler		0	3 550
<i>Varige driftsmidler</i>			
Tjenestenett og øvrige nett	3, 4	1 501 118	1 784 292
Bredbåndsnett	3	45 103 858	44 173 091
Inventar, kontormaskiner ol	3	407 790	546 557
Sum varige driftsmidler		47 012 766	46 503 940
<i>Finansielle anleggsmidler</i>			
Investeringer i aksjer og andeler	7	307 692	307 692
Sum finansielle anleggsmidler		307 692	307 692
Sum anleggsmidler		47 320 458	46 815 182
Omløpsmidler			
Varer		126 384	81 947
<i>Fordringer</i>			
Kundefordringer	8	8 560 706	7 663 465
Andre fordringer		2 636 507	3 181 103
Sum fordringer		11 197 213	10 844 568
Bankinnskudd, kontanter og lignende	2, 14	16 442 523	16 184 601
Sum omløpsmidler		27 766 120	27 111 116
Sum eiendeler		75 086 578	73 926 298

**Gigafib Holding AS****Balanse pr. 31. desember**

	Note	2020	2019
Egenkapital			
<i>Innskutt egenkapital</i>			
Aksjekapital	12, 13	6 068 323	5 855 059
Overkurs	13	52 993 693	51 114 317
Sum innskutt egenkapital		<u>59 062 016</u>	<u>56 969 376</u>
<i>Opptjent egenkapital</i>			
Annen egenkapital	13	4 487 093	4 487 093
Sum opptjent egenkapital		<u>4 487 093</u>	<u>4 487 093</u>
Sum egenkapital		<u>63 549 109</u>	<u>61 456 469</u>
Gjeld			
<i>Avsetninger for forpliktelser</i>			
Utsatt skatt	11	256 173	271 906
Sum avsetning for forpliktelser		<u>256 173</u>	<u>271 906</u>
<i>Annen langsiktig gjeld</i>			
Finansiering tjenestenett fra andre	3, 4	1 128 123	992 056
Finansiering tjenestenett fra aksjonærer	3, 4	1 743 925	1 743 925
Sum annen langsiktig gjeld		<u>2 872 048</u>	<u>2 735 981</u>
<i>Kortsiktig gjeld</i>			
Leverandørgjeld	8	2 656 364	2 013 495
Betalbar skatt	11	636 658	774 544
Skyldige offentlige avgifter	2	1 335 246	924 200
Utbytte	13	1 745 802	2 685 713
Aksjonærinnlån	9	-3 645	762 756
Annen kortsiktig gjeld		2 038 823	2 301 234
Sum kortsiktig gjeld		<u>8 409 248</u>	<u>9 461 942</u>
Sum gjeld		<u>11 537 469</u>	<u>12 469 829</u>
Sum egenkapital og gjeld		<u>75 086 578</u>	<u>73 926 298</u>



Gigafib Holding AS

Balanse pr. 31. desember

Note

2020

2019

Rune Christian Aune
styremedlem

Janne Stenehjelm
styremedlem

31. desember 2020
Tønsberg, 25. mars 2021

Anne Marie Indseth
styremedlem

Rune Holum
daglig leder

Birgitte Sten
styremedlem

Helne Wang
styreleder



Gigafib Holding AS

Noter til regnskapet for 2020

Note 1 - Regnskapsprinsipper

Årsregnskapet er satt opp i samsvar med regnskapslovens bestemmelser og god regnskapsskikk for små foretak.

Salgsinntekter

Inntektsføring ved salg av varer skjer på leveringstidspunktet. Tjenester inntektsføres i takt med utførelsen. Leieinntekter inntektsføres i perioden utleien vedrører.

Klassifisering og vurdering av balanseposter

Omløpsmidler og kortsiktig gjeld omfatter poster som forfaller til betaling innen ett år etter balansedagen, samt poster som knytter seg til varekretsløpet. Øvrige poster er klassifisert som anleggsmiddel/langsiktig gjeld.

Omløpsmidler vurderes til laveste av anskaffelseskost og virkelig verdi. Kortsiktig gjeld balanseføres til nominelt beløp på etableringstidspunktet.

Anleggsmidler vurderes til anskaffelseskost, men nedskrives til virkelig verdi ved verdifall som ikke forventes å være forbigående. Anleggsmidler med begrenset økonomisk levetid avskrives planmessig. Langsiktig gjeld balanseføres til nominelt beløp på etableringstidspunktet.

Fordringer

Kundefordringer og andre fordringer er oppført i balansen til pålydende etter fradrag for avsetning til forventet tap.

Varebeholdninger

Lager av innkjøpte varer er verdsatt til laveste av anskaffelseskost og virkelig verdi. Anskaffelseskost vurderes etter FIFO- prinsippet. Egentilvirkede ferdigvarer og varer under tilvirkning er vurdert til full tilvirkningskost. Det foretas nedskrivning for påregnelig ukurans.

Varige driftsmidler / finansieringstilskudd

Varige driftsmidler balanseføres og avskrives over driftsmidlets forventede økonomiske levetid. Direkte vedlikehold av driftsmidler kostnadsføres løpende under driftskostnader, mens påkostninger eller forbedringer tillegges driftsmidlets kostpris og avskrives i takt med driftsmidlet. Dersom gjenvinnbart beløp av driftsmiddelet er lavere enn balanseført verdi foretas nedskrivning til gjenvinnbart beløp. Gjenvinnbart beløp er det høyeste av netto salgsverdi og verdi i bruk. Verdi i bruk er nåverdien av de fremtidige kontantstrømmene som eiendelen vil generere.

Finansieringstilskudd fra aksjonærer eller øvrige kunder, bokføres brutto. Dvs at eiendelen bokføres til brutto anskaffelseskost uavhengig av tilskuddet og avskrives over den økonomiske levetiden. Tilskudd behandles som utsatt inntektsføring og resultatføres som en korreksjonspost til avskrivningene i takt med avskrivningsperioden.

Skatter

Skattekostnaden i resultatregnskapet omfatter både periodens betalbare skatt og endring i utsatt skatt. Utsatt skatt er beregnet med 22% på grunnlag av de midlertidige forskjeller som eksisterer mellom regnskapsmessige og skattemessige verdier, samt ligningsmessig underskudd til fremføring ved utgangen av regnskapsåret. Skatteøkende og skattereduserende midlertidige forskjeller som reverserer eller kan reversere i samme periode er utlignet og nettoført. Netto utsatt skattefordel balanseføres i den grad det er sannsynlig at denne kan bli nyttegjørt.

**Gigafib Holding AS****Noter til regnskapet for 2020****Note 2 - Bankinnskudd**

	2020
Bundne skattetrekkmidler utgjør	229 540

Selskapet har også en ubenyttet kredittamme på NOK 500 000.

Note 3 - Varige driftsmidler

	Tjenestenett og øvrige nett*	Bredbåndsnett	Øvrige bredbåndsnett	Inventar, kontormask ol	Webside	Sum
Anskaffelseskost 01.01.	7 914 195	67 696 178	1 553 356	1 218 679	71 000	78 453 408
Tilgang kjøpte driftsmidler	0	2 702 513	685 330	0	0	3 387 843
	7 914 195	70 398 691	2 238 686	1 218 679	71 000	81 841 251
Anskaffelseskost 31.12.	7 914 195	70 398 691	2 238 686	1 218 679	71 000	81 841 251
Akk.avskrivning 31.12.	-6 413 077	-27 239 956	-293 563	-810 889	-71 000	-34 828 485
Balansført pr. 31.12.	1 501 118	43 158 735	1 945 123	407 790	0	47 012 766
Årets avskrivninger	283 174	2 116 940	140 810	138 767	3 550	2 683 241
Økonomisk levetid	3 - 5 år	20 - 30 år	10 år	5 år	5 år	
Avskrivningsplan	Lineær	Lineær	Lineær	Lineær	Lineær	

*Inkluderer tjenestenett samt vedlikeholdsavtale og tjenestenett drift.

Tjenestenett ble tatt i bruk pr 01.07.2010. Investeringen i tjenestenett og øvrige nett for andre, har finansieringstilskudd fra hhv aksjonærene og kundene og presenteres brutto i regnskapet. Resultatføring av finansieringstilskuddet skjer lineært i takt med avskrivningen av tilhørende eiendel. I 2020 har resultatføringen vært på kr 230 495 mot kr 75 743 i 2019. Se note 4 for informasjon om tjenestenett.

I 2020 har følgende aksjonærer foretatt investeringer i bredbåndsnett:

Holmestrand kommune: kr 1 122 808
Horten kommune: kr 131 133
Færder kommune: kr 299 208
Sandefjord kommune: kr 610 085
Tønsberg kommune: kr 491 910

Som oversikten over viser utgjør investeringer i bredbåndsnett 2 702 513, av dette er -106 500 anlegg under utførelse, mens 2 809 013 er investeringer for 2020, hvorav 2 655 144 finansieres av eierkommunene. Finansieringen fordeles mellom eierkommunene i forhold til hvilken kommune investeringen er foretatt. Selskapet vil gjennomføre en emisjon på ordinær generalforsamling i 2021 hvor innbetalte og innkalte midler fra eierkommunene skytes inn som egenkapital.



Gigafib Holding AS

Noter til regnskapet for 2020

Note 4 - Tjenestenett

I 2008 ble det påbegynt arbeid knyttet til etablering av et virtuelt lukket datakommunikasjonsnettverk ("Tjenestenett"). Tjenestenettet benyttes til privat datakommunikasjon mellom kommunene. Dette er avtalt gjort ved bruk av Gigafib Holding AS sitt etablerte fibernetzverk, sammen med nytt endeutstyr som installeres hos kunden. Gigafib Holding AS er utbygger av nettverket, samt eier og drifter av nettverket. Eierne gis en bruksrett.

Samlet investert beløp relatert til etablering tjenestenett er kr 5 000 912. Balanseført verdi pr 31.12.2020 utgjør kr 0.

Utbyggingen av tjenestenettet er fullfinansiert av de kommuner som er med i tjenestenettet.

Det er i 2020 kjøpt inn utstyr og rettigheter til utvidelse av tjenestenettet, pålydende kr 0.

Note 5 - Salgsinntekt

	2020	2019
<i>Spesifikasjon av salgsinntekter</i>		
Leie fiberanlegg til Bynett Vestfold AS*	1 830 272	1 775 240
Leie fiberanlegg til eierkommunene	4 561 478	4 150 322
Leie fiberanlegg til andre	3 017 592	2 820 600
Salg etablering fiber andre	329 391	117 687
Salg drift av tjenestenett	6 534 935	5 822 005
Øvrige inntekter	1 904 558	956 636
	<u>18 178 226</u>	<u>15 642 490</u>

* Gigafib Holding AS (utleier) har en leieavtale med Bynett Vestfold AS (leietaker). Leieavtalen regulerer leietakers leierett til fiberkabler og føringsveier inkludert rør og kummer. Avtalen ble inngått i 2007 med årlig leie på kr 1 300 000 samt tilleggsleie ettersom Gigafib Holding AS bygger ut ytterligere bredbåndsstruktur. Avtalen har en varighet på 20 år. Leietaker har en opsjon på forlengelse i hhv 10 år + 10 år + 10 år. Etter utløpet av den siste opsjonsperioden, løper avtalen videre med to års gjensidig oppsigelsesfrist.



Gigafib Holding AS

Noter til regnskapet for 2020

Note 6 - Lønnskostnader, antall ansatte, lån til ansatte og godtgjørelse til revisor

Lønnskostnader	2020	2019
Lønninger	2 317 660	2 252 408
Arbeidsgiveravgift	366 821	360 988
Pensjonskostnader	303 544	293 864
Andre ytelser	24 362	14 169
Sum	<u>3 012 387</u>	<u>2 921 429</u>

Selskapet har i regnskapsåret sysselsatt totalt 2 årsverk.

Selskapet er pliktig til å ha tjenestepensjonsordning etter lov om obligatorisk tjenestepensjon. Selskapets pensjonsordninger tilfredsstiller kravene i denne lov.

Ytelser til ledende personer

	Daglig leder	Styret
Lønn	1 142 083	163 591
Pensjonsutgifter	190 134	0
Bonuser etc	110 000	0
Annen godtgjørelse	110 376	0

Daglig leder har en avtale om bonus knyttet til salg mot nye kunder. Av beløpet ovenfor er kr 50 000 påløpt i 2019.

Det foreligger ingen avtale om sluttlønn eller andre ordninger. Daglig leder inngår i selskapets pensjonsordning.

Lån og sikkerhetsstillelse til ledende ansatte, tillitsvalgte og aksjeeiere mv.

Selskapet har ikke ytt lån eller sikkerhetsstillelse til ledende ansatte, tillitsvalgte eller aksjeeiere mv.

Godtgjørelse til revisor er fordelt på følgende:	2020
Lovpålagt revisjon	40 700
Bistand utarbeidelse av årsregnskap med noter	16 500
Bistand utarbeidelse av ligningspapirer	16 500
Bistand *	22 150

Merverdiavgift er ikke inkludert i revisjonshonoraret.

* Bistand gjelder blant annet bistand i forbindelse med konvertering av gjeld til aksjekapital og annen bistand ifbm regnskapsavslutningen.



Gigafib Holding AS

Noter til regnskapet for 2020

Note 7 - Aksjer i andre selskaper

Gigafib Holding AS stiftet 24.02.2004 det heleide datterselskapet Gigafib AS med kr 100 000. Gigafib AS (endret navn til Los Bynett Vestfold AS i 2007) foretok i 2007 en rettet emisjon mot Agder Energi AS slik at ny eierandel for Gigafib Holding AS ble 9,9 %. I 2013 ble det foretatt en emisjon der eierandelen til Gigafib Holding AS økte til 11,98 %. Los Bynett Vestfold AS endret navn til Bynett Vestfold AS i 2013.

Selskap	Eierandel	Anskaff.kost	Bokført verdi
Bynett Vestfold AS	11,98%	307 692	307 692

Note 8 - Kundefordringer og leverandørgjeld

<i>Kundefordringer</i>	2020	2019
Færder kommune	1 227 194	1 347 642
Holmestrand kommune	1 064 036	753 964
Horten kommune	1 050 117	1 349 537
Re kommune	0	355 895
Sandefjord kommune	383 123	836 998
Tønsberg kommune	2 344 340	832 672
Øvrige kunder	2 491 896	2 186 757
Sum	8 560 706	7 663 465

<i>Leverandørgjeld</i>	2020	2019
Færder kommune	440 711	198 219
Horten kommune	325 728	217 268
Re kommune	0	92 428
Tønsberg kommune	247 515	0
Øvrige	1 642 410	1 505 580
Sum	2 656 364	2 013 495

Note 9 - Innbetalt låneinnskudd fra aksjonærer

	2020	2019
Færder Kommune	42	36
Holmestrand Kommune	30 054	10
Horten Kommune	-38 196	293
Sandefjord Kommune	222	754 375
Tønsberg Kommune	4 233	8 040
Re Kommune	0	2
Sum	-3 645	762 756

Aksjonærinnlån er klassifisert som kortsiktig gjeld, da beløpet i sin helhet vil bli benyttet til gjeldskonvertering ved ordinær generalforsamling våren 2021. Se også note 3.



Gigafib Holding AS

Noter til regnskapet for 2020

Note 10 - Nærstående parter

Selskapet har flere transaksjoner med nærstående parter. Alle transaksjonene er foretatt som en del av selskapets ordinære virksomhet og til armlengdes priser.

De vesentligste transaksjonene er som følger:

<i>Kjøp:</i>	2020	2019
Færder kommune	352 569	281 345
Horten kommune	451 829	317 460
Jarlsberg IKT *1)	966 730	443 801
Re kommune	0	73 942
Sandefjord kommune	970	485
Tønsberg kommune	751 572	0
	<u>2 523 670</u>	<u>1 117 033</u>

*1) Jarlsberg IKT er et interkommunalt samarbeid mellom kommunene Færder, Holmestrad, Re og Tønsberg. Beløpene vises ekskl. mva.

<i>Salg:</i>	2020	2019
Færder kommune	1 681 347	2 398 336
Holmestrand kommune	2 128 106	1 658 325
Horten kommune	2 170 408	2 410 046
Re kommune	0	1 012 161
Sandefjord kommune	1 190 365	1 557 346
Tønsberg kommune	4 785 838	2 204 973
Universitetet i Sør-Øst Norge	401 895	489 775
Studentsamskipnaden	142 662	178 205
Jarlsberg IKT *1)	795 546	782 371
	<u>13 296 167</u>	<u>12 691 538</u>

*1) Jarlsberg IKT er et interkommunalt samarbeid mellom kommunene Færder, Holmestrad, Re og Tønsberg. Beløpene vises ekskl. mva.



Gigafib Holding AS

Noter til regnskapet for 2020

Note 11 - Skatt

<i>Årets skattekostnad fordeler seg på:</i>	2020	2019
Betalbar skatt	636 658	774 544
Endring utsatt skatt	-15 733	-32 473
Årets totale skattekostnad	<u>620 925</u>	<u>742 071</u>
<i>Beregning av årets skattegrunnlag:</i>	2020	2019
Ordinært resultat før skattekostnad	2 366 729	3 427 787
Permanente forskjeller	-39 058	-54 738
Verdireduksjon finansielle instr. vurdert til virkelig verdi	494 717	0
Endring i midlertidige forskjeller	71 512	147 605
Årets skattegrunnlag	<u>2 893 900</u>	<u>3 520 654</u>
Betalbar skatt (22%) av årets skattegrunnlag	636 658	774 544
<i>Oversikt over midlertidige forskjeller</i>	2020	2019
Driftsmidler inkl goodwill	1 158 368	1 234 862
Utestående fordringer	6 055	1 073
Netto midlertidige forskjeller pr 31.12	<u>1 164 423</u>	<u>1 235 935</u>
Utsatt skattefordel/Utsatt skatt (22%)	256 173	271 906

Note 12 - Aksjekapital og aksjonærinformasjon

Oversikt over aksjonærene i selskapet pr. 31.12:

	Sum	Eier- andel	Stemme- andel
FÆRDER KOMMUNE	1 612 498	27,54 %	26,57 %
TØNSBERG KOMMUNE	1 497 088	25,57 %	24,67 %
SANDEFJORD KOMMUNE	1 073 958	18,34 %	17,70 %
HORTEN KOMMUNE	941 155	16,07 %	15,51 %
HOLMESTRAND KOMMUNE	590 558	10,09 %	9,73 %
VIKEN STUDENT AS	200 114	3,42 %	3,30 %
UNIVERSITETET I SØRØSTNORGE	152 952	2,61 %	2,52 %
Sum	<u>6 068 323</u>	<u>103,64 %</u>	<u>100,00 %</u>



Gigafib Holding AS

Noter til regnskapet for 2020

Note 13 - Egenkapital

	Aksjekapital	Overkurs	Annen egenkapital	Sum
Egenkapital 01.01.	5 855 059	51 114 317	4 487 093	61 456 469
Årsresultat	0	0	1 745 804	1 745 804
Utbytte	0	0	-1 745 804	-1 745 804
Kapitalforhøyelse tingsinnskudd	213 264	1 919 376	0	2 132 640
Kostnader ved kapitalforhøyelse	0	-40 000	0	-40 000
Egenkapital 31.12.	6 068 323	52 993 693	4 487 093	63 549 109

Note 14 - Nedskrivning garantikonto

Selskapet hadde et tap på sin investering i garantikonto i DNB i 2020 på NOK 494 717.

Garantikontoen er klassifisert under linje for bankinnskudd i balansen.



Building a better
working world

Statsautoriserte revisorer
Ernst & Young AS

Sanden 1, NO-3264 Larvik
P.O. Box 83, Fritzøe Brygge, NO-3285 Larvik

Foretaksregisteret: NO 976 389 387 MVA
Tlf: +47 24 00 24 00

Fax:
www.ey.no
Medlemmer av Den norske revisorforening

UAVHENGIG REVISORS BERETNING

Til generalforsamlingen i Gigafib Holding AS

Uttalelse om revisjonen av årsregnskapet

Konklusjon

Vi har revidert årsregnskapet for Gigafib Holding AS som består av balanse per 31. desember 2020, resultatregnskap, for regnskapsåret avsluttet per denne datoen, og en beskrivelse av vesentlige anvendte regnskapsprinsipper og andre noteopplysninger.

Etter vår mening er årsregnskapet avgitt i samsvar med lov og forskrifter og gir et rettviseende bilde av selskapets finansielle stilling per 31. desember 2020, og av dets resultater for regnskapsåret avsluttet per denne datoen i samsvar med regnskapslovens regler og god regnskapsskikk i Norge.

Grunnlag for konklusjonen

Vi har gjennomført revisjonen i samsvar med lov, forskrift og god revisjonsskikk i Norge, herunder de internasjonale revisjonsstandardene (ISA-ene). Våre oppgaver og plikter i henhold til disse standardene er beskrevet i avsnittet *Revisors oppgaver og plikter ved revisjonen av årsregnskapet*. Vi er uavhengige av selskapet i samsvar med de relevante etiske kravene i Norge knyttet til revisjon slik det kreves i lov og forskrift. Vi har også overholdt våre øvrige etiske forpliktelser i samsvar med disse kravene. Etter vår oppfatning er innhentet revisjonsbevis tilstrekkelig og hensiktsmessig som grunnlag for vår konklusjon.

Øvrig informasjon

Øvrig informasjon omfatter informasjon i selskapets årsrapport bortsett fra årsregnskapet og den tilhørende revisjonsberetningen. Styret og daglig leder (ledelsen) er ansvarlig for den øvrige informasjonen. Vår uttalelse om revisjonen av årsregnskapet dekker ikke den øvrige informasjonen, og vi attesterer ikke den øvrige informasjonen.

I forbindelse med revisjonen av årsregnskapet er det vår oppgave å lese den øvrige informasjonen med det formål å vurdere hvorvidt det foreligger vesentlig inkonsistens mellom den øvrige informasjonen og årsregnskapet eller kunnskap vi har opparbeidet oss under revisjonen, eller hvorvidt den tilsynelatende inneholder vesentlig feilinformasjon. Dersom vi konkluderer med at den øvrige informasjonen inneholder vesentlig feilinformasjon, er vi pålagt å rapportere det. Vi har ingenting å rapportere i så henseende.

Ledelsens ansvar for årsregnskapet

Ledelsen er ansvarlig for å utarbeide årsregnskapet i samsvar med lov og forskrifter, herunder for at det gir et rettviseende bilde i samsvar med regnskapslovens regler og god regnskapsskikk i Norge. Ledelsen er også ansvarlig for slik intern kontroll som den finner nødvendig for å kunne utarbeide et årsregnskap som ikke inneholder vesentlig feilinformasjon, verken som følge av misligheter eller feil.

Ved utarbeidelsen av årsregnskapet må ledelsen ta standpunkt til selskapets evne til fortsatt drift og opplyse om forhold av betydning for fortsatt drift. Forutsetningen om fortsatt drift skal legges til grunn for årsregnskapet med mindre ledelsen enten har til hensikt å avvike selskapet eller legge ned virksomheten, eller ikke har noe annet realistisk alternativ.

Revisors oppgaver og plikter ved revisjonen av årsregnskapet

Vårt mål er å oppnå betryggende sikkerhet for at årsregnskapet som helhet ikke inneholder vesentlig feilinformasjon, verken som følge av misligheter eller feil, og å avgi en revisjonsberetning som inneholder vår konklusjon. Betryggende sikkerhet er en høy grad av sikkerhet, men ingen garanti for at en revisjon utført i samsvar med lov, forskrift og god revisjonsskikk i Norge, herunder ISA-ene, alltid vil avdekke vesentlig feilinformasjon. Feilinformasjon kan skyldes misligheter eller feil og er å anse som vesentlig dersom den enkeltvis eller samlet med rimelighet kan forventes å påvirke de økonomiske beslutningene som brukerne foretar på grunnlag av årsregnskapet.



Building a better
working world

2

Som del av en revisjon i samsvar med lov, forskrift og god revisjonsskikk i Norge, herunder ISA-ene, utøver vi profesjonelt skjønn og utviser profesjonell skepsis gjennom hele revisjonen. I tillegg

- ▶ identifiserer og anslår vi risikoen for vesentlig feilinformasjon i årsregnskapet, enten det skyldes misligheter eller feil. Vi utformer og gjennomfører revisjonshandlinger for å håndtere slike risikoer, og innhenter revisjonsbevis som er tilstrekkelig og hensiktsmessig som grunnlag for vår konklusjon. Risikoen for at vesentlig feilinformasjon som følge av misligheter ikke blir avdekket, er høyere enn for feilinformasjon som skyldes feil, siden misligheter kan innebære samarbeid, forfalskning, bevisste utelatelser, uriktige fremstillinger eller overstyring av intern kontroll;
- ▶ opparbeider vi oss en forståelse av den interne kontrollen som er relevant for revisjonen, for å utforme revisjonshandlinger som er hensiktsmessige etter omstendighetene, men ikke for å gi uttrykk for en mening om effektiviteten av selskapets interne kontroll;
- ▶ vurderer vi om de anvendte regnskapsprinsippene er hensiktsmessige og om regnskapsestimaterne og tilhørende noteopplysninger utarbeidet av ledelsen er rimelige;
- ▶ konkluderer vi på om ledelsens bruk av fortsatt drift-forutsetningen er hensiktsmessig, og, basert på innhentede revisjonsbevis, hvorvidt det foreligger vesentlig usikkerhet knyttet til hendelser eller forhold som kan skape betydelig tvil om selskapets evne til fortsatt drift. Dersom vi konkluderer med at det foreligger vesentlig usikkerhet, kreves det at vi i revisjonsberetningen henleder oppmerksomheten på tilleggsopplysningene i årsregnskapet. Hvis slike tilleggsopplysninger ikke er tilstrekkelige, må vi modifisere vår konklusjon. Våre konklusjoner er basert på revisjonsbevis innhentet frem til datoen for revisjonsberetningen. Etterfølgende hendelser eller forhold kan imidlertid medføre at selskapets evne til fortsatt drift ikke lenger er til stede;
- ▶ vurderer vi den samlede presentasjonen, strukturen og innholdet i årsregnskapet, inkludert tilleggsopplysningene, og hvorvidt årsregnskapet gir uttrykk for de underliggende transaksjonene og hendelsene på en måte som gir et rettviseende bilde.

Vi kommuniserer med styret blant annet om det planlagte omfanget av revisjonen, tidspunktet for vårt revisjonsarbeid og eventuelle vesentlige funn i vår revisjon, herunder vesentlige svakheter i den interne kontrollen som vi avdekker gjennom vårt arbeid.

Uttalelse om øvrige lovmessige krav

Konklusjon om årsberetningen

Basert på vår revisjon av årsregnskapet som beskrevet ovenfor, mener vi at opplysningene i årsberetningen om årsregnskapet, forutsetningen om fortsatt drift [og forslaget til disponering av resultatet] er konsistente med årsregnskapet og i samsvar med lov og forskrifter.

Konklusjon om registrering og dokumentasjon

Basert på vår revisjon av årsregnskapet som beskrevet ovenfor, og kontrollhandlinger vi har funnet nødvendige i henhold til internasjonal standard for attestasjonsoppdrag (ISAE) 3000 «Attestasjonsoppdrag som ikke er revisjon eller forenklet revisorkontroll av historisk finansiell informasjon», mener vi at ledelsen har oppfylt sin plikt til å sørge for ordentlig og oversiktlig registrering og dokumentasjon av selskapets regnskapsopplysninger i samsvar med lov og god bokføringsskikk i Norge.

Tønsberg, 25. mars 2021
ERNST & YOUNG AS

Revisjonsberetningen er signert elektronisk

Morten Mobråthen
statsautorisert revisor

Uavhengig revisors beretning – Gigafib Holding AS

A member firm of Ernst & Young Global Limited

Penneo Dokumentnøkkel: VHZJH-VHXHF-NGGZ7-C3EA-ZWASX-GM7Y5



PENNEO

Signaturene i dette dokumentet er juridisk bindende. Dokument signert med "Penneo™ - sikker digital signatur".
De signerende parter sin identitet er registrert, og er listet nedenfor.

"Med min signatur bekrefter jeg alle datoer og innholdet i dette dokument."

Morten Mobraåthen

Oppdragsansvarlig partner

Serienummer: 9578-5994-4-470218

IP: 84.20.xxx.xxx

2021-03-25 08:38:02Z



Penneo Dokumentnøkkel: VHZJH-VHXHF-NGGZ7-CJBEA-ZWASX-GM7Y5

Dokumentet er signert digitalt, med **Penneo.com**. Alle digitale signatur-data i dokumentet er sikret og validert av den datamaskin-utregnede hash-verdien av det opprinnelige dokument. Dokumentet er låst og tids-stemplet med et sertifikat fra en betrodd tredjepart. All kryptografisk bevis er integrert i denne PDF, for fremtidig validering (hvis nødvendig).

Hvordan bekrefter at dette dokumentet er originalen?

Dokumentet er beskyttet av ett Adobe CDS sertifikat. Når du åpner dokumentet i

Adobe Reader, skal du kunne se at dokumentet er sertifisert av **Penneo e-signature service <penneo@penneo.com>**. Dette garanterer at innholdet i dokumentet ikke har blitt endret.

Det er lett å kontrollere de kryptografiske beviser som er lokalisert inne i dokumentet, med Penneo validator - <https://penneo.com/validate>