



## ÅRSREGNSKAPET FOR REGNSKAPSÅRET 2021 - GENERELL INFORMASJON

### Enheten

Organisasjonsnummer: 995 955 997  
Organisasjonsform: Aksjeselskap  
Foretaksnavn: FJELLSTØ DRIFT AS  
Forretningsadresse: Plassen 30  
3919 PORSGRUNN

### Regnskapsår

Årsregnskapets periode: 01.01.2021 - 31.12.2021

### Konsern

Morselskap i konsern: Nei

### Regnskapsregler

Regler for små foretak benyttet: Ja  
Benyttet ved utarbeidelsen av årsregnskapet til selskapet: Regnskapslovens alminnelige regler

### Årsregnskapet fastsatt av kompetent organ

Bekreftet av representant for selskapet: John Olav Gjelstad  
Dato for fastsettelse av årsregnskapet: 30.06.2022

### Grunnlag for avgivelse

År 2021: Årsregnskapet er elektronisk innlevert  
År 2020: Tall er hentet fra elektronisk innlevert årsregnskap fra 2021

*Det er ikke krav til at årsregnskapet m.v. som sendes til Regnskapsregisteret er undertegnet. Kontrollen på at dette er utført ligger hos revisor/enhetens øverste organ. Sikkerheten ivaretas ved at innsender har rolle/rettighet for innsending av årsregnskapet via Altinn, og ved at det bekreftes at årsregnskapet er fastsatt av kompetent organ.*

Brønnøysundregistrene, 11.07.2023



## Resultatregnskap

Beløp i: NOK	Note	2021	2020
<b>RESULTATREGNSKAP</b>			
<b>Inntekter</b>			
Salgsinntekt		6 613 812	7 272 170
Annen driftsinntekt		170 362	
<b>Sum inntekter</b>		<b>6 784 174</b>	<b>7 272 170</b>
<b>Kostnader</b>			
Varekostnad		107 866	274 765
Lønnskostnad	2	3 276 498	3 657 991
Avskrivning	3	447 462	451 828
Annen driftskostnad		2 534 659	2 604 295
<b>Sum kostnader</b>		<b>6 366 485</b>	<b>6 988 879</b>
<b>Driftsresultat</b>		<b>417 689</b>	<b>283 291</b>
<b>Finansinntekter og finanskostnader</b>			
Annen finansinntekt		3 229	17 388
<b>Sum finansinntekter</b>		<b>3 229</b>	<b>17 388</b>
Rentekostnad til foretak i samme konsern		395 130	243 126
Annen finanskostnad		14 395	26 244
<b>Sum finanskostnader</b>		<b>409 525</b>	<b>269 370</b>
<b>Netto finans</b>		<b>-406 296</b>	<b>-251 982</b>
<b>Ordinært resultat før skattekostnad</b>		<b>11 393</b>	<b>31 309</b>
Skattekostnad på ordinært resultat	4	2 529	6 869
<b>Ordinært resultat etter skattekostnad</b>		<b>8 864</b>	<b>24 440</b>
<b>Årsresultat</b>		<b>8 864</b>	<b>24 440</b>
<b>Overføringer og disponeringer</b>			
Overføringer annen egenkapital	10	8 864	24 440
<b>Sum overføringer og disponeringer</b>		<b>8 864</b>	<b>24 440</b>



### Balanse

Beløp i: NOK	Note	2021	2020
<b>BALANSE - EIENDELER</b>			
<b>Anleggsmidler</b>			
<b>Immaterielle eiendeler</b>			
<b>Varige driftsmidler</b>			
Tomter, bygninger og annen fast eiendom	3	2 973 973	3 040 267
Maskiner og anlegg	3	1 006 360	868 090
Driftsløsøre, inventar, verktøy, kontormaskiner ol	3	28 115	
<b>Sum varige driftsmidler</b>		<b>4 008 448</b>	<b>3 908 357</b>
<b>Sum anleggsmidler</b>		<b>4 008 448</b>	<b>3 908 357</b>
<b>Omløpsmidler</b>			
<b>Varer</b>			
<b>Fordringer</b>			
Kundefordringer		4 471 942	4 580 994
Andre fordringer	5, 6	753 067	684 907
<b>Sum fordringer</b>		<b>5 225 009</b>	<b>5 265 901</b>
<b>Bankinnskudd, kontanter og lignende</b>			
<b>Sum bankinnskudd, kontanter og lignende</b>	7	<b>2 641 084</b>	<b>1 678 073</b>
<b>Sum omløpsmidler</b>		<b>7 866 093</b>	<b>6 943 974</b>
<b>SUM EIENDELER</b>		<b>11 874 541</b>	<b>10 852 331</b>
<b>BALANSE - EGENKAPITAL OG GJELD</b>			
<b>Egenkapital</b>			
<b>Innskutt egenkapital</b>			
Aksjekapital	10, 11	1 000 000	1 000 000
Overkurs	10	2 716 963	2 716 963
Annen innskutt egenkapital	10	1 005 134	1 005 134
<b>Sum innskutt egenkapital</b>		<b>4 722 097</b>	<b>4 722 097</b>



## Balanse

Beløp i: NOK	Note	2021	2020
<b>Opptjent egenkapital</b>			
Annen egenkapital	10	-2 706 686	-2 715 550
<b>Sum opptjent egenkapital</b>		<b>-2 706 686</b>	<b>-2 715 550</b>
<b>Sum egenkapital</b>		<b>2 015 411</b>	<b>2 006 547</b>
<b>Gjeld</b>			
<b>Langsiktig gjeld</b>			
Utsatt skatt	4	73 793	71 264
<b>Sum avsetninger for forpliktelser</b>		<b>73 793</b>	<b>71 264</b>
<b>Annen langsiktig gjeld</b>			
Gjeld til kredittinstitusjoner	8	235 394	415 605
Øvrig langsiktig gjeld	6	8 381 070	6 985 940
<b>Sum annen langsiktig gjeld</b>		<b>8 616 464</b>	<b>7 401 545</b>
<b>Sum langsiktig gjeld</b>		<b>8 690 257</b>	<b>7 472 809</b>
<b>Kortsiktig gjeld</b>			
Leverandørgjeld		324 004	450 968
Betalbar skatt	4		36 845
Skyldige offentlige avgifter	7	547 785	542 745
Annen kortsiktig gjeld	9	297 084	342 417
<b>Sum kortsiktig gjeld</b>		<b>1 168 873</b>	<b>1 372 975</b>
<b>Sum gjeld</b>		<b>9 859 130</b>	<b>8 845 784</b>
<b>SUM EGENKAPITAL OG GJELD</b>		<b>11 874 541</b>	<b>10 852 331</b>



## Brønnøysundregistrene

### ÅRSREGNSKAP FOR REGNSKAPSÅRET 2021 - GENERELL INFORMASJON

Journalnummer: 2022 816350

#### Enheten

Organisasjonsnummer: 995 955 997  
Organisasjonsform: Aksjeselskap  
Foretaksnavn: FJELLSTØ DRIFT AS  
Forretningsadresse: Plassen 30  
3919 PORSGRUNN

#### Regnskapsår

Årsregnskapets periode: 01.01.2021 - 31.12.2021

#### Konsern

Morselskap i konsern: Nei

#### Regnskapsregler

Regler for små foretak benyttet: Ja  
Benyttet ved utarbeidelsen av  
årsregnskapet til selskapet: Regnskapslovens alminnelige regler

#### Årsregnskapet fastsatt av kompetent organ

Bekreftet av representant for selskapet: John Olav Gjelstad  
Dato for fastsettelse av årsregnskapet: 30.06.2022

#### Grunnlag for avgivelse

År 2021: Årsregnskap er elektronisk innlevert.  
År 2020: Tall er hentet fra elektronisk innlevert årsregnskap fra 2021.

*Det er ikke krav til at årsregnskapet m.v. som sendes til Regnskapsregisteret er undertegnet. Kontrollen på at dette er utført ligger hos revisor/enhetens øverste organ. Sikkerheten ivaretas ved at innsender har rolle/rettighet for innsending av årsregnskapet via Altinn, og ved at det bekreftes at årsregnskapet er fastsatt av kompetent organ.*

Brønnøysundregistrene, 08.08.2022



Organisasjonsnr: 995 955 997  
FJELLSTØ DRIFT AS

## RESULTATREGNSKAP

Beløp i: NOK	Note	2021	2020
<b>RESULTATREGNSKAP</b>			
<b>Inntekter</b>			
Salgsinntekt		6 613 812	7 272 170
Annen driftsinntekt		170 362	
<b>Sum inntekter</b>		<b>6 784 174</b>	<b>7 272 170</b>
<b>Kostnader</b>			
Varekostnad		107 866	274 765
Lønnskostnad	2	3 276 498	3 657 991
Avskrivning	3	447 462	451 828
Annen driftskostnad		2 534 659	2 604 295
<b>Sum kostnader</b>		<b>6 366 485</b>	<b>6 988 879</b>
<b>Driftsresultat</b>		<b>417 689</b>	<b>283 291</b>
<b>Finansinntekter og finanskostnader</b>			
Annen finansinntekt		3 229	17 388
<b>Sum finansinntekter</b>		<b>3 229</b>	<b>17 388</b>
Rentekostnad til foretak i samme konsern		395 130	243 126
Annen finanskostnad		14 395	26 244
<b>Sum finanskostnader</b>		<b>409 525</b>	<b>269 370</b>
<b>Netto finans</b>		<b>-406 296</b>	<b>-251 982</b>
<b>Ordinært resultat før skattekostnad</b>			
Skattekostnad på ordinært resultat	4	2 529	6 869
<b>Ordinært resultat etter skattekostnad</b>		<b>8 864</b>	<b>24 440</b>
<b>Årsresultat</b>		<b>8 864</b>	<b>24 440</b>
<b>Overføringer og disponeringer</b>			
Overføringer annen egenkapital	10	8 864	24 440
<b>Sum overføringer og disponeringer</b>		<b>8 864</b>	<b>24 440</b>





<b>Langsiktig gjeld</b>			
Utsatt skatt	4	73 793	71 264
<b>Sum avsetninger for forpliktelses</b>		<b>73 793</b>	<b>71 264</b>
<b>Annen langsiktig gjeld</b>			
Gjeld til kredittinstitusjoner	8	235 394	415 605
Øvrig langsiktig gjeld	6	8 381 070	6 985 940
<b>Sum annen langsiktig gjeld</b>		<b>8 616 464</b>	<b>7 401 545</b>
<b>Sum langsiktig gjeld</b>		<b>8 690 257</b>	<b>7 472 809</b>
<b>Kortsiktig gjeld</b>			
Leverandørgjeld		324 004	450 968
Betalbar skatt	4		36 845
Skyldige offentlige avgifter	7	547 785	542 745
Annen kortsiktig gjeld	9	297 084	342 417
<b>Sum kortsiktig gjeld</b>		<b>1 168 873</b>	<b>1 372 975</b>
<b>Sum gjeld</b>		<b>9 859 130</b>	<b>8 845 784</b>
<b>SUM EGENKAPITAL OG GJELD</b>		<b>11 874 541</b>	<b>10 852 331</b>



Organisasjonsnr: 995 955 997  
FJELLSTØ DRIFT AS

**NOTEOPPLYSNINGER - SELSKAP** - alle poster oppgitt i hele tall

**Note**  
11

**Antall aksjer og aksjeeiere**

<u>Aksjeklasse</u>	<u>Ant. aksjer</u>	<u>Pålydende</u>	<u>Bokført verdi</u>
Ordinære aksjer	1000.00	1000.00	1000000.00
<u>Aksjeeiere - fritekst</u>	<u>Antall</u>	<u>Eierandel</u>	<u>Aksjeklasse</u>
Fjellstø Gruppen AS	1000.00	100.00%	Ordinære aksjer
<u>Sum</u>	<u>Sum antall</u>	<u>Sum eierandel</u>	
	1000.00	100.00%	

**Note**  
2

**Lønn og ytelser**

<u>Lønn</u>	<u>Årets</u>	<u>Fjorårets</u>
	2727411.00	3040771.00
<u>Arbeidsgiveravgift</u>	<u>Årets</u>	<u>Fjorårets</u>
	424183.00	470892.00
<u>Pensjonskostnader</u>	<u>Årets</u>	<u>Fjorårets</u>
		30477.00
<u>Andre ytelser</u>	<u>Årets</u>	<u>Fjorårets</u>
	124904.00	115851.00
<u>Sum lønnskostnader</u>	<u>Årets</u>	<u>Fjorårets</u>
	3276498.00	3657991.00

**Note**

**Antall årsverk i regnskapsåret**

Virksomheten har hatt følgende antall årsverk:  
3.50

**Note**

**Lån og sikkerhetsstillelse til ledende personer og aksjeeiere**





Building a better  
working world

Statsautoriserte revisorer  
Ernst & Young AS

Dokkvegen 11, 3920 Porsgrunn  
Postboks 64, 3901 Porsgrunn

Foretaksregisteret: NO 976 389 387 MVA  
Tlf: +47 24 00 24 00

www.ey.no  
Medlemmer av Den norske Revisorforening

## UAVHENGIG REVISORS BERETNING

Til generalforsamlingen i Fjellstø Drift AS

### Konklusjon

Vi har revidert årsregnskapet for Fjellstø Drift AS som består av balanse per 31. desember 2021, resultatregnskap for regnskapsåret avsluttet per denne datoen og noter til årsregnskapet, herunder et sammendrag av viktige regnskapsprinsipper.

Etter vår mening oppfyller årsregnskapet gjeldende lovkrav og gir et rettviseende bilde av selskapets finansielle stilling per 31. desember 2021 og av dets resultater for regnskapsåret avsluttet per denne datoen i samsvar med regnskapslovens regler og god regnskapsskikk i Norge.

### Grunnlag for konklusjon

Vi har gjennomført revisjonen i samsvar med International Standards on Auditing (ISA-ene). Våre oppgaver og plikter i henhold til disse standardene er beskrevet nedenfor under *Revisors oppgaver og plikter ved revisjonen av årsregnskapet*. Vi er uavhengige av selskapet i samsvar med kravene i relevante lover og forskrifter i Norge og *International Code of Ethics for Professional Accountants* (inkludert internasjonale uavhengighetsstandarder) utstedt av International Ethics Standards Board for Accountants (IESBA-reglene), og vi har overholdt våre øvrige etiske forpliktelser i samsvar med disse kravene. Innhentet revisjonsbevis er etter vår vurdering tilstrekkelig og hensiktsmessig som grunnlag for vår konklusjon.

### Ledelsens ansvar for årsregnskapet

Styret og daglig leder (ledelsen) er ansvarlig for å utarbeide årsregnskapet og for at det gir et rettviseende bilde i samsvar med regnskapslovens regler og god regnskapsskikk i Norge. Ledelsen er også ansvarlig for slik intern kontroll som den finner nødvendig for å kunne utarbeide et årsregnskap som ikke inneholder vesentlig feilinformasjon, verken som følge av misligheter eller feil.

Ved utarbeidelsen av årsregnskapet må ledelsen ta standpunkt til selskapets evne til fortsatt drift og opplyse om forhold av betydning for fortsatt drift. Forutsetningen om fortsatt drift skal legges til grunn for årsregnskapet med mindre ledelsen enten har til hensikt å avvike selskapet eller virksomheten, eller ikke har noe annet realistisk alternativ.

### Revisors oppgaver og plikter ved revisjonen av årsregnskapet

Vårt mål er å oppnå betryggende sikkerhet for at årsregnskapet som helhet ikke inneholder vesentlig feilinformasjon, verken som følge av misligheter eller feil, og å avgi en revisjonsberetning som inneholder vår konklusjon. Betryggende sikkerhet er en høy grad av sikkerhet, men ingen garanti for at en revisjon utført i samsvar med ISA-ene, alltid vil avdekke vesentlig feilinformasjon. Feilinformasjon kan skyldes misligheter eller feil og er å anse som vesentlig dersom den enkeltvis eller samlet med rimelighet kan forventes å påvirke de økonomiske beslutningene som brukerne foretar på grunnlag av årsregnskapet.

Som del av en revisjon i samsvar med ISA-ene, utøver vi profesjonelt skjønn og utviser profesjonell skepsis gjennom hele revisjonen. I tillegg:

- identifiserer og vurderer vi risikoen for vesentlig feilinformasjon i årsregnskapet, enten det skyldes misligheter eller feil. Vi utformer og gjennomfører revisjons handlinger for å håndtere slike risikoer, og innhenter revisjonsbevis som er tilstrekkelig og hensiktsmessig som grunnlag for vår konklusjon. Risikoen for at vesentlig feilinformasjon som følge av misligheter ikke blir avdekket, er



Building a better  
working world

- høyere enn for feilinformasjon som skyldes feil, siden misligheter kan innebære samarbeid, forfalskning, bevisste utelatelser, uriktige fremstillinger eller overstyring av intern kontroll.
- opparbeider vi oss en forståelse av den interne kontrollen som er relevant for revisjonen, for å utforme revisjonshandlinger som er hensiktsmessige etter omstendighetene, men ikke for å gi uttrykk for en mening om effektiviteten av selskapets interne kontroll.
  - evaluerer vi om de anvendte regnskapsprinsippene er hensiktsmessige og om regnskapsestimatene og tilhørende noteopplysninger utarbeidet av ledelsen er rimelige.
  - konkluderer vi på om ledelsens bruk av fortsatt drift-forutsetningen er hensiktsmessig, og, basert på innhentede revisjonsbevis, hvorvidt det foreligger vesentlig usikkerhet knyttet til hendelser eller forhold som kan skape betydelig tvil om selskapets evne til fortsatt drift. Dersom vi konkluderer med at det eksisterer vesentlig usikkerhet, kreves det at vi i revisjonsberetningen henleder oppmerksomheten på tilleggsopplysningene i årsregnskapet, eller, dersom slike tilleggsopplysninger ikke er tilstrekkelige, at vi modifiserer vår konklusjon om årsregnskapet. Våre konklusjoner er basert på revisjonsbevis innhentet frem til datoen for revisjonsberetningen. Etterfølgende hendelser eller forhold kan imidlertid medføre at selskapet ikke kan fortsette driften.
  - evaluerer vi den samlede presentasjonen, strukturen og innholdet i årsregnskapet, inkludert tilleggsopplysningene, og hvorvidt årsregnskapet gir uttrykk for de underliggende transaksjonene og hendelsene på en måte som gir et rettviseende bilde.

Vi kommuniserer med styret blant annet om det planlagte omfanget av og tidspunktet for revisjonsarbeidet og eventuelle vesentlige funn i revisjonen, herunder vesentlige svakheter i den interne kontrollen som vi avdekker gjennom revisjonen.

Porsgrunn, 26. juli 2022  
ERNST & YOUNG AS

*Revisjonsberetningen er signert elektronisk*

Fredrik Nordgård  
statsautorisert revisor

Penneo Dokumentnøkkel: 550IU-PUU7C-J5CC8-P2PGL-2NE00-3FGPP



## PENNEO

Signaturene i dette dokumentet er juridisk bindende. Dokument signert med "Penneo"™ - sikker digital signatur.  
De signerende parter sin identitet er registrert, og er listet nedenfor.

"Med min signatur bekrefter jeg alle datoer og innholdet i dette dokument."

### Fredrik Weholt Nordgård

Statsautorisert revisor

På vegne av: Ernst & Young AS

Serienummer: 9578-5995-4-60050

IP: 77.16.xxx.xxx

2022-07-26 16:56:59 UTC



Penneo Dokumentnøkkel: 550IU-PUU7C-J5CC8-P2PGL-2NE00-3FGPP

Dokumentet er signert digitalt, med **Penneo.com**. Alle digitale signatur-data i dokumentet er sikret og validert av den datamaskin-utregnede hash-verdien av det opprinnelige dokument. Dokumentet er låst og tids-stemplet med et sertifikat fra en betrodd tredjepart. All kryptografisk bevis er integrert i denne PDF, for fremtidig validering (hvis nødvendig).

#### Hvordan bekrefter at dette dokumentet er originalen?

Dokumentet er beskyttet av ett Adobe CDS sertifikat. Når du åpner dokumentet i

Adobe Reader, skal du kunne se at dokumentet er sertifisert av **Penneo e-signature service <penneo@penneo.com>**. Dette garanterer at innholdet i dokumentet ikke har blitt endret.

Det er lett å kontrollere de kryptografiske beviser som er lokalisert inne i dokumentet, med Penneo validator - <https://penneo.com/validate>



**Fjellstø Drift AS**

---

## **Årsrapport for 2021**

- Årsregnskap**
- Resultatregnskap**
- Balanse**
- Noter**

**Revisjonsberetning**



### Fjellstø Drift AS

---

#### Resultatregnskap

	Note	2021	2020
<b>Driftsinntekter</b>			
Salgsinntekt		6 613 812	7 272 170
Annen driftsinntekt		170 362	0
Sum driftsinntekter		<u>6 784 174</u>	<u>7 272 170</u>
<b>Driftskostnader</b>			
Varekostnad		107 866	274 765
Lønnskostnad	2	3 276 498	3 657 991
Avskrivning	3	447 462	451 828
Annen driftskostnad		2 534 659	2 604 295
Sum driftskostnader		<u>6 366 485</u>	<u>6 988 879</u>
Driftsresultat		<u>417 689</u>	<u>283 291</u>
<b>Finansinntekter og finanskostnader</b>			
Annen finansinntekt		3 229	17 388
Rentekostnad til foretak i samme konsern		395 130	243 126
Annen finanskostnad		14 395	26 244
Netto finansposter		<u>-406 296</u>	<u>-251 982</u>
Ordinært resultat før skattekostnad		<u>11 393</u>	<u>31 309</u>
Skattekostnad på ordinært resultat	4	<u>2 529</u>	<u>6 869</u>
Årsresultat		<u>8 864</u>	<u>24 440</u>
<b>Overføringer og disponeringer</b>			
Overføringer annen egenkapital	10	<u>8 864</u>	<u>24 440</u>



## Fjellstø Drift AS

---

### Balanse pr. 31. desember

	Note	2021	2020
<b>Anleggsmidler</b>			
<i>Varige driftsmidler</i>			
Tomter, bygninger og annen fast eiendom	3	2 973 973	3 040 267
Maskiner og anlegg	3	1 006 360	868 090
Driftsløsøre, inventar, verktøy, kontormaskiner ol	3	28 115	0
Sum varige driftsmidler		<u>4 008 448</u>	<u>3 908 357</u>
Sum anleggsmidler		<u>4 008 448</u>	<u>3 908 357</u>
<b>Omløpsmidler</b>			
<i>Fordringer</i>			
Kundefordringer		4 471 942	4 580 994
Andre fordringer	5, 6	<u>753 067</u>	<u>684 907</u>
Sum fordringer		<u>5 225 009</u>	<u>5 265 901</u>
Bankinnskudd, kontanter og lignende	7	<u>2 641 084</u>	<u>1 678 073</u>
Sum omløpsmidler		<u>7 866 093</u>	<u>6 943 974</u>
Sum eiendeler		<u>11 874 541</u>	<u>10 852 331</u>

---

**Fjellstø Drift AS****Balanse pr. 31. desember**

	Note	2021	2020
<b>Egenkapital</b>			
<i>Innskutt egenkapital</i>			
Aksjekapital	10, 11	1 000 000	1 000 000
Overkurs	10	2 716 963	2 716 963
Annen innskutt egenkapital	10	1 005 134	1 005 134
Sum innskutt egenkapital		<u>4 722 097</u>	<u>4 722 097</u>
<i>Opptjent egenkapital</i>			
Annen egenkapital	10	-2 706 686	-2 715 550
Sum opptjent egenkapital		<u>-2 706 686</u>	<u>-2 715 550</u>
Sum egenkapital		<u>2 015 411</u>	<u>2 006 547</u>
<b>Gjeld</b>			
<i>Avsetninger for forpliktelses</i>			
Utsatt skatt	4	73 793	71 264
Sum avsetning for forpliktelses		<u>73 793</u>	<u>71 264</u>
<i>Annen langsiktig gjeld</i>			
Gjeld til kredittinstitusjoner	8	235 394	415 605
Øvrig langsiktig gjeld	6	8 381 070	6 985 940
Sum annen langsiktig gjeld		<u>8 616 464</u>	<u>7 401 545</u>
<i>Kortsiktig gjeld</i>			
Leverandørgjeld		324 004	450 968
Betalbar skatt	4	0	36 845
Skyldige offentlige avgifter	7	547 785	542 745
Annen kortsiktig gjeld	9	297 084	342 417
Sum kortsiktig gjeld		<u>1 168 873</u>	<u>1 372 975</u>
Sum gjeld		<u>9 859 130</u>	<u>8 845 784</u>
Sum egenkapital og gjeld		<u>11 874 541</u>	<u>10 852 331</u>

31. desember 2021

Porsgrunn, 30. juni 2022




  
John Olav Gjelstad  
Styreleder  
Simen Serkland Gjelstad  
Styremedlem/Daglig leder  
Gøran Gjelstad  
Styremedlem  
Geir Olav Lia  
Styremedlem



**Fjellstø Drift AS**

---

**Balanse pr. 31. desember**

	Note	2021	2020
 Kjell Vågsland Styremedlem			
 Kristen Bakken Styremedlem			
 Birger Olav Høimberg Styremedlem			



## Fjellstø Drift AS

---

### Noter til regnskapet for 2021

#### Note 1 - Regnskapsprinsipper

Selskapet driver med konsulent og entreprenørtjenester innenfor fast eiendom vei og anlegg

Årsregnskapet er satt opp i samsvar med regnskapslovens bestemmelser og god regnskapsskikk for små foretak.

#### *Salgsinntekter*

Tjenester inntektsføres i takt med utførelsen.

#### *Klassifisering og vurdering av balanseposter*

Omløpsmidler og kortsiktig gjeld omfatter poster som forfaller til betaling innen ett år etter balansedagen, samt poster som knytter seg til varekretsløpet. Øvrige poster er klassifisert som anleggsmiddel/langsiktig gjeld.

Omløpsmidler vurderes til laveste av anskaffelseskost og virkelig verdi. Kortsiktig gjeld balanseføres til nominelt beløp på etableringstidspunktet.

Anleggsmidler vurderes til anskaffelseskost, men nedskrives til virkelig verdi ved verdifall som ikke forventes å være forbigående. Anleggsmidler med begrenset økonomisk levetid avskrives planmessig. Langsiktig gjeld balanseføres til nominelt beløp på etableringstidspunktet.

#### *Fordringer*

Kundefordringer og andre fordringer er oppført i balansen til pålydende etter fradrag for avsetning til forventet tap. Avsetning til tap gjøres på grunnlag av individuelle vurderinger av de enkelte fordringene.

#### *Varige driftsmidler*

Varige driftsmidler balanseføres og avskrives over driftsmidlets forventede økonomiske levetid. Direkte vedlikehold av driftsmidler kostnadsføres løpende under driftskostnader, mens påkostninger eller forbedringer tillegges driftsmidlets kostpris og avskrives i takt med driftsmidlet. Dersom gjenvinnbart beløp av driftsmiddelet er lavere enn balanseført verdi foretas nedskrivning til gjenvinnbart beløp. Gjenvinnbart beløp er det høyeste av netto salgsverdi og verdi i bruk. Verdi i bruk er nåverdien av de fremtidige kontantstrømmene som eiendelen vil generere.

#### *Skatter*

Skattekostnaden i resultatregnskapet omfatter både periodens betalbare skatt og endring i utsatt skatt. Utsatt skatt er beregnet med 22% på grunnlag av de midlertidige forskjeller som eksisterer mellom regnskapsmessige og skattemessige verdier, samt ligningsmessig underskudd til fremføring ved utgangen av regnskapsåret. Skatteøkende og skattereduserende midlertidige forskjeller som reverserer eller kan reversere i samme periode er utlignet og nettoført. Netto utsatt skattefordel balanseføres i den grad det er sannsynlig at denne kan bli nyttiggjort.



## Fjellstø Drift AS

---

### Noter til regnskapet for 2021

#### Note 2 - Lønnskostnader, antall ansatte, lån til ansatte

Lønnskostnader	2021	2020
Lønninger	2 727 411	3 040 771
Arbeidsgiveravgift	424 183	470 892
Pensjonskostnader	0	30 477
Andre ytelser	124 904	115 851
Sum	<u>3 276 498</u>	<u>3 657 991</u>

Selskapet har i regnskapsåret sysselsatt totalt 3,5 årsverk.

#### Note 3 - Varige driftsmidler

	Tomter	Bygg	Teknisk installasjon	Driftsløsøre, inventar, verktøy mm.	Sum
Anskaffelseskost 01.01	556 936	2 193 109	562 650	1 687 841	5 000 536
Tilgang kjøpte driftsmidler	0	0	0	1 027 191	1 027 191
Avgang solgte driftsmidler	0	0	0	-698 863	-698 863
Anskaffelseskost 31.12	<u>556 936</u>	<u>2 193 109</u>	<u>562 650</u>	<u>2 016 169</u>	<u>5 328 864</u>
Akk.avskrivning 31.12	0	-198 360	-140 363	-981 695	-1 320 418
Balanseført pr. 31.12	<u>556 936</u>	<u>1 994 749</u>	<u>422 287</u>	<u>1 034 474</u>	<u>4 008 446</u>
Årets avskrivninger	0	37 984	28 310	381 168	447 462
Økonomisk levetid	Avskrives ikke	5-50 år	15 år	5-10 år	
Avskrivningsplan		Lineær	Lineær	Lineær	



## Fjellstø Drift AS

---

### Noter til regnskapet for 2021

#### Note 4 - Skatt

<i>Årets skattekostnad fordeler seg på:</i>	2021	2020
Betalbar skatt	0	36 845
Endring utsatt skatt	2 529	-29 976
Årets totale skattekostnad	<u>2 529</u>	<u>6 869</u>

<i>Beregning av årets skattegrunnlag:</i>	2021	2020
Ordinært resultat før skattekostnad	11 393	31 309
Permanente forskjeller	104	-86
Endring i midlertidige forskjeller	-73 793	136 253
Årets skattegrunnlag	<u>-62 296</u>	<u>167 476</u>
Betalbar skatt (22%) av årets skattegrunnlag	0	36 845

<i>Oversikt over midlertidige forskjeller</i>	2021	2020
Driftsmidler inkl goodwill	379 934	301 694
Gevinst- og tapskonto	17 786	22 233
Sum	<u>397 720</u>	<u>323 927</u>
Akkumulert fremførbart underskudd	-62 296	0
Netto midlertidige forskjeller pr 31.12.2021	<u>335 424</u>	<u>323 927</u>

Utsatt skattefordel/Utsatt skatt (22%)	73 793	71 264
--	--------	--------

#### Note 5 - Andre kortsiktige fordringer

<i>Andre kortsiktige fordringer består av:</i>	2021	2020
Forskuddsleasing	451 951	467 805
Forskuddsbetaling til leverandør	274 888	195 989
Andre kortsiktige fordringer	26 228	21 113
Sum	<u>753 067</u>	<u>684 907</u>



## Fjellstø Drift AS

---

### Noter til regnskapet for 2021

#### Note 6 - Mellomværende med selskap i samme konsern

	2021	2020
<i>Fordringer</i>		
Andre fordringer	26 228	21 113
<i>Gjeld</i>	2021	2020
Langsiktig gjeld til konsernselskaper	8 381 070	6 985 940

Mellomværende med konsernselskaper er renteberegnet med 5 % i 2021.

All gjeld forfaller innen 5 år av balansedagen.

#### Note 7 - Bankinnskudd

	2021
Bundne skattetrekkmidler utgjør	335 493

#### Note 8 - Langsiktig gjeld

	2021	2020
<i>Langsiktig gjeld som forfaller etter 5 år</i>		
Gjeld til kredittinstitusjoner	235 394	415 605
<i>Langsiktig gjeld består av:</i>	2021	2020
Gjeld til kredittinstitusjoner	235 394	415 605

All langsiktig gjeld forfaller innen 5 år av balansedagen.

#### Note 9 - Annen kortsiktig gjeld

	2021	2020
Skyldig lønn og feriepenger	297 084	342 418

#### Note 10 - Egenkapital

	Aksjekapital	Overkurs	Annen innskutt egenkapital	Annen egenkapital	Sum
Egenkapital 01.01.2021	1 000 000	2 716 963	1 005 134	-2 715 550	2 006 547
Årsresultat	0	0	0	8 864	8 864
Egenkapital 31.12.2021	1 000 000	2 716 963	1 005 134	-2 706 686	2 015 411

---



**Fjellstø Drift AS**

**Noter til regnskapet for 2021**

**Note 11 - Aksjekapital og aksjonærinformasjon**

Aksjekapitalen består av:

Ordinære aksjer	Antall 1 000	Pålydende 1 000	Balanseført 1 000 000
Oversikt over aksjonærene i selskapet pr. 31.12.2021			
Fjellstø Gruppen AS	Ordinære aksjer 1 000	Eier- andel 100 %	Stemme- andel 100 %