



## ÅRSREGNSKAPET FOR REGNSKAPSÅRET 2023 - GENERELL INFORMASJON

### Enheten

Organisasjonsnummer: 927 600 560  
Organisasjonsform: Aksjeselskap  
Foretaksnavn: NORSEPURE AS  
Forretningsadresse: Vestheimvegen 47  
4250 KOPERVIK

### Regnskapsår

Årsregnskapets periode: 01.01.2023 - 31.12.2023

### Konsern

Morselskap i konsern: Nei

### Regnskapsregler

Regler for små foretak benyttet: Ja  
Benyttet ved utarbeidelsen av årsregnskapet til selskapet: Regnskapslovens alminnelige regler

### Årsregnskapet fastsatt av kompetent organ

Bekreftet av representant for selskapet: Tor Petter Eriksen  
Dato for fastsettelse av årsregnskapet: 08.04.2024

### Grunnlag for avgivelse

År 2023: Årsregnskapet er elektronisk innlevert  
År 2022: Tall er hentet fra elektronisk innlevert årsregnskap fra 2023

*Det er ikke krav til at årsregnskapet m.v. som sendes til Regnskapsregisteret er undertegnet. Kontrollen på at dette er utført ligger hos revisor/enhetens øverste organ. Sikkerheten ivaretas ved at innsender har rolle/rettighet for innsending av årsregnskapet via Altinn, og ved at det bekreftes at årsregnskapet er fastsatt av kompetent organ.*

Brønnøysundregistrene, 04.04.2025



## Resultatregnskap

| Beløp i: NOK                              | Note | 2023             | 2022             |
|---|------|------------------|------------------|
| <b>RESULTATREGNSKAP</b>                   |      |                  |                  |
| <b>Inntekter</b>                          |      |                  |                  |
| Salgsinntekt                              |      | 894 931          | 115 700          |
| <b>Sum inntekter</b>                      |      | <b>894 931</b>   | <b>115 700</b>   |
| <b>Kostnader</b>                          |      |                  |                  |
| Varekostnad                               |      | 593 330          | 91 422           |
| Lønnskostnad                              | 1    | 749 827          | 741 779          |
| Annen driftskostnad                       |      | 430 955          | 229 138          |
| <b>Sum kostnader</b>                      |      | <b>1 774 112</b> | <b>1 062 338</b> |
| <b>Driftsresultat</b>                     |      | <b>-879 181</b>  | <b>-946 638</b>  |
| <b>Finansinntekter og finanskostnader</b> |      |                  |                  |
| Annen finansinntekt                       |      | 720              | 0                |
| <b>Sum finansinntekter</b>                |      | <b>720</b>       | <b>0</b>         |
| Annen rentekostnad                        |      | 5                | 0                |
| Annen finanskostnad                       |      | 14 877           | 409              |
| <b>Sum finanskostnader</b>                |      | <b>-14 882</b>   | <b>-409</b>      |
| <b>Netto finans</b>                       |      | <b>-14 162</b>   | <b>-409</b>      |
| <b>Resultat før skattekostnad</b>         |      | <b>-893 343</b>  | <b>-947 048</b>  |
| Skattekostnad                             | 2, 3 | 0                | 0                |
| <b>Årsresultat</b>                        |      | <b>-893 343</b>  | <b>-947 048</b>  |
| <b>Overføringer og disponeringer</b>      |      |                  |                  |
| Udekket tap                               | 4    | -893 343         | -947 048         |
| <b>Sum overføringer og disponeringer</b>  |      | <b>-893 343</b>  | <b>-947 048</b>  |



### Balanse

| Beløp i: NOK                               | Note | 2023           | 2022           |
|--|------|----------------|----------------|
| <b>BALANSE - EIENDELER</b>                 |      |                |                |
| <b>Anleggsmidler</b>                       |      |                |                |
| <b>Immaterielle eiendeler</b>              |      |                |                |
| Sum immaterielle eiendeler                 |      | 0              | 0              |
| <b>Varige driftsmidler</b>                 |      |                |                |
| Sum varige driftsmidler                    |      | 0              | 0              |
| <b>Finansielle anleggsmidler</b>           |      |                |                |
| Sum finansielle anleggsmidler              |      | 0              | 0              |
| Sum anleggsmidler                          |      | 0              | 0              |
| <b>Omløpsmidler</b>                        |      |                |                |
| <b>Varer</b>                               |      |                |                |
| Sum varer                                  |      | 0              | 0              |
| <b>Fordringer</b>                          |      |                |                |
| Kundefordringer                            |      | 96 284         | 0              |
| Andre kortsiktige fordringer               |      | 18 531         | 20 760         |
| Sum fordringer                             |      | 114 815        | 20 760         |
| <b>Investeringer</b>                       |      |                |                |
| Sum investeringer                          |      | 0              | 0              |
| <b>Bankinnskudd, kontanter og lignende</b> |      |                |                |
| Bankinnskudd, kontanter og lignende        |      | 225 265        | 95 657         |
| Sum bankinnskudd, kontanter og lignende    |      | 225 265        | 95 657         |
| Sum omløpsmidler                           |      | 340 080        | 116 417        |
| <b>SUM EIENDELER</b>                       |      | <b>340 080</b> | <b>116 417</b> |

### BALANSE - EGENKAPITAL OG GJELD



## Balanse

| Beløp i: NOK                             | Note | 2023              | 2022             |
|--|------|-------------------|------------------|
| <b>Egenkapital</b>                       |      |                   |                  |
| <b>Innskutt egenkapital</b>              |      |                   |                  |
| Aksjekapital                             | 4    | 40 000            | 40 000           |
| Beholdning av egne aksjer                | 4, 5 | -4 516            | 0                |
| Annen innskutt egenkapital               | 4    | 1 847 946         | -5 570           |
| <b>Sum innskutt egenkapital</b>          |      | <b>1 883 430</b>  | <b>34 430</b>    |
| <b>Opptjent egenkapital</b>              |      |                   |                  |
| Udekket tap                              | 4    | 1 840 882         | 947 539          |
| <b>Sum opptjent egenkapital</b>          |      | <b>-1 840 882</b> | <b>-947 539</b>  |
| <b>Sum egenkapital</b>                   |      | <b>42 548</b>     | <b>-913 109</b>  |
| <b>Gjeld</b>                             |      |                   |                  |
| <b>Langsiktig gjeld</b>                  |      |                   |                  |
| <b>Sum avsetninger for forpliktelser</b> |      | <b>0</b>          | <b>0</b>         |
| <b>Annen langsiktig gjeld</b>            |      |                   |                  |
| Øvrig langsiktig gjeld                   |      | 0                 | 800 000          |
| <b>Sum annen langsiktig gjeld</b>        |      | <b>0</b>          | <b>800 000</b>   |
| <b>Sum langsiktig gjeld</b>              |      | <b>0</b>          | <b>800 000</b>   |
| <b>Kortsiktig gjeld</b>                  |      |                   |                  |
| Leverandørgjeld                          |      | 107 851           | 130 667          |
| Skyldige offentlige avgifter             |      | 45 144            | 41 260           |
| Annen kortsiktig gjeld                   |      | 144 537           | 57 600           |
| <b>Sum kortsiktig gjeld</b>              |      | <b>297 532</b>    | <b>229 526</b>   |
| <b>Sum gjeld</b>                         |      | <b>297 532</b>    | <b>1 029 526</b> |
| <b>SUM EGENKAPITAL OG GJELD</b>          |      | <b>340 080</b>    | <b>116 417</b>   |



## Brønnøysundregistrene

### ÅRSREGNSKAP FOR REGNSKAPSÅRET 2023 - GENERELL INFORMASJON

Journalnummer: 2024 359235

#### Enheten

Organisasjonsnummer: 927 600 560  
Organisasjonsform: Aksjeselskap  
Foretaksnavn: NORSEPURE AS  
Forretningsadresse: Vestheimvegen 47  
4250 KOPERVIK

#### Regnskapsår

Årsregnskapets periode: 01.01.2023 - 31.12.2023

#### Konsern

Morselskap i konsern: Nei

#### Regnskapsregler

Regler for små foretak benyttet: Ja  
Benyttet ved utarbeidelsen av  
årsregnskapet til selskapet: Regnskapslovens alminnelige regler

#### Årsregnskapet fastsatt av kompetent organ

Bekreftet av representant for selskapet: Tor Petter Eriksen  
Dato for fastsettelse av årsregnskapet: 08.04.2024

#### Revisjon

Selskapet har besluttet at årsregnskapet  
ikke skal revideres: Ja  
Årsregnskapet er utarbeidet av ekstern  
autorisert regnskapsfører: Ja

#### Grunnlag for avgivelse

År 2023: Årsregnskap er elektronisk innlevert.  
År 2022: Tall er hentet fra elektronisk innlevert årsregnskap fra 2023.

*Det er ikke krav til at årsregnskapet m.v. som sendes til Regnskapsregisteret er undertegnet. Kontrollen på at dette er utført ligger hos revisor/enhetens øverste organ. Sikkerheten ivaretas ved at innsender har rolle/rettighet for innsending av årsregnskapet via Altinn, og ved at det bekreftes at årsregnskapet er fastsatt av kompetent organ.*

Brønnøysundregistrene, 16.04.2024



Organisasjonsnr: 927 600 560  
NORSEPURE AS

## RESULTATREGNSKAP

| <b>Beløp i: NOK</b>                           | <b>Note</b> | <b>2023</b>      | <b>2022</b>      |
|---|-------------|------------------|------------------|
| <b>RESULTATREGNSKAP</b>                       |             |                  |                  |
| <b>Inntekter</b>                              |             |                  |                  |
| Salgsinntekt                                  |             | 894 931          | 115 700          |
| <b>Sum inntekter</b>                          |             | <b>894 931</b>   | <b>115 700</b>   |
| <b>Kostnader</b>                              |             |                  |                  |
| Varekostnad                                   |             | 593 330          | 91 422           |
| Lønnskostnad                                  | 1           | 749 827          | 741 779          |
| Annen driftskostnad                           |             | 430 955          | 229 138          |
| <b>Sum kostnader</b>                          |             | <b>1 774 112</b> | <b>1 062 338</b> |
| <b>Driftsresultat</b>                         |             | <b>-879 181</b>  | <b>-946 638</b>  |
| <b>Finansinntekter og<br/>finanskostnader</b> |             |                  |                  |
| Annen finansinntekt                           |             | 720              | 0                |
| <b>Sum finansinntekter</b>                    |             | <b>720</b>       | <b>0</b>         |
| Annen rentekostnad                            |             | 5                | 0                |
| Annen finanskostnad                           |             | 14 877           | 409              |
| <b>Sum finanskostnader</b>                    |             | <b>-14 882</b>   | <b>-409</b>      |
| <b>Netto finans</b>                           |             | <b>-14 162</b>   | <b>-409</b>      |
| <b>Resultat før skattekostnad</b>             |             | <b>-893 343</b>  | <b>-947 048</b>  |
| Skattekostnad                                 | 2, 3        | 0                | 0                |
| <b>Årsresultat</b>                            |             | <b>-893 343</b>  | <b>-947 048</b>  |
| <b>Overføringer og<br/>disponeringer</b>      |             |                  |                  |
| Udekket tap                                   | 4           | -893 343         | -947 048         |
| <b>Sum overføringer og<br/>disponeringer</b>  |             | <b>-893 343</b>  | <b>-947 048</b>  |



Organisasjonsnr: 927 600 560  
NORSEPURE AS

## BALANSE

| Beløp i: NOK                               | Note | 2023           | 2022           |
|--|------|----------------|----------------|
| <b>BALANSE - EIENDELER</b>                 |      |                |                |
| <b>Anleggsmidler</b>                       |      |                |                |
| <b>Immaterielle eiendeler</b>              |      |                |                |
| Sum immaterielle eiendeler                 |      | 0              | 0              |
| <b>Varige driftsmidler</b>                 |      |                |                |
| Sum varige driftsmidler                    |      | 0              | 0              |
| <b>Finansielle anleggsmidler</b>           |      |                |                |
| <b>Sum finansielle anleggsmidler</b>       |      |                |                |
|  |      | 0              | 0              |
| Sum anleggsmidler                          |      | 0              | 0              |
| <b>Omløpsmidler</b>                        |      |                |                |
| <b>Varer</b>                               |      |                |                |
| Sum varer                                  |      | 0              | 0              |
| <b>Fordringer</b>                          |      |                |                |
| Kundefordringer                            |      | 96 284         | 0              |
| Andre kortsiktige fordringer               |      | 18 531         | 20 760         |
| Sum fordringer                             |      | 114 815        | 20 760         |
| <b>Investeringer</b>                       |      |                |                |
| Sum investeringer                          |      | 0              | 0              |
| <b>Bankinnskudd, kontanter og lignende</b> |      |                |                |
| <b>Bankinnskudd, kontanter og lignende</b> |      |                |                |
|  |      | 225 265        | 95 657         |
| Sum bankinnskudd, kontanter og lignende    |      | 225 265        | 95 657         |
| Sum omløpsmidler                           |      | 340 080        | 116 417        |
| <b>SUM EIENDELER</b>                       |      | <b>340 080</b> | <b>116 417</b> |
| <b>BALANSE - EGENKAPITAL OG GJELD</b>      |      |                |                |
| <b>Egenkapital</b>                         |      |                |                |
| <b>Innskutt egenkapital</b>                |      |                |                |
| Aksjekapital                               | 4    | 40 000         | 40 000         |
| Beholdning av egne aksjer                  | 4, 5 | -4 516         | 0              |
| Annen innskutt egenkapital                 | 4    | 1 847 946      | -5 570         |
| Sum innskutt egenkapital                   |      | 1 883 430      | 34 430         |



|                                   |   |                   |                  |
|-----------------------------------|---|-------------------|------------------|
| <b>Opptjent egenkapital</b>       |   |                   |                  |
| Udekket tap                       | 4 | 1 840 882         | 947 539          |
| <b>Sum opptjent egenkapital</b>   |   | <b>-1 840 882</b> | <b>-947 539</b>  |
| <b>Sum egenkapital</b>            |   | <b>42 548</b>     | <b>-913 109</b>  |
| <b>Gjeld</b>                      |   |                   |                  |
| <b>Langsiktig gjeld</b>           |   |                   |                  |
| Sum avsetninger for forpliktelser |   | 0                 | 0                |
| <b>Annen langsiktig gjeld</b>     |   |                   |                  |
| Øvrig langsiktig gjeld            |   | 0                 | 800 000          |
| <b>Sum annen langsiktig gjeld</b> |   | <b>0</b>          | <b>800 000</b>   |
| <b>Sum langsiktig gjeld</b>       |   | <b>0</b>          | <b>800 000</b>   |
| <b>Kortsiktig gjeld</b>           |   |                   |                  |
| Leverandørgjeld                   |   | 107 851           | 130 667          |
| Skyldige offentlige avgifter      |   | 45 144            | 41 260           |
| Annen kortsiktig gjeld            |   | 144 537           | 57 600           |
| <b>Sum kortsiktig gjeld</b>       |   | <b>297 532</b>    | <b>229 526</b>   |
| <b>Sum gjeld</b>                  |   | <b>297 532</b>    | <b>1 029 526</b> |
| <b>SUM EGENKAPITAL OG GJELD</b>   |   | <b>340 080</b>    | <b>116 417</b>   |



Organisasjonsnr: 927 600 560  
NORSEPURE AS

NOTEOPPLYSNINGER - SELSKAP - alle poster oppgitt i hele tall

## Note

### Regnskapsprinsipper

Årsregnskapet er satt opp i samsvar med regnskapsloven og god regnskapsskikk for små foretak. Salgsinntekter Inntektsføring ved salg av varer skjer på leveringstidspunktet. Tjenester inntektsføres etter hvert som de leveres. Klassifisering og vurdering av balanseposter Anleggsmidler er eiendeler bestemt til varig eie eller bruk. Eiendeler som er knyttet til varekretsløpet er klassifisert som omløpsmidler. Fordringer klassifiseres som omløpsmidler hvis de forfaller til betaling innen ett år etter transaksjonsdagen. Tilsvarende klassifiseres gjeld som kortsiktig hvis gjelden forfaller til betaling innen ett år. Langsiktig gjeld er gjeld som forfaller senere enn ett år etter transaksjonsdagen. Første års avdrag på langsiktige fordringer og langsiktig gjeld klassifiseres likevel ikke som omløpsmiddel og kortsiktig gjeld. Omløpsmidler vurderes til laveste av anskaffelseskost og virkelig verdi. Kortsiktig gjeld balanseføres til nominelt beløp på etableringstidspunktet. Anleggsmidler vurderes til anskaffelseskost. Varige anleggsmidler avskrives etter en fornuftig avskrivningsplan. Anleggsmidlene nedskrives til virkelig verdi ved verdifall som ikke forventes å være forbigående. Langsiktig gjeld med unntak av andre avsetninger balanseføres til nominelt beløp på etableringstidspunktet. Fordringer Kundefordringer og andre fordringer er oppført i balansen til pålydende etter fradrag for avsetning til forventet tap. Avsetning til tap gjøres på grunnlag av individuelle vurderinger av de enkelte fordringene. I tillegg gjøres det for øvrige kundefordringer en uspesifisert avsetning for å dekke antatt tap. Varebeholdninger Lager av innkjøpte varer er verdsatt til laveste av anskaffelseskost etter FIFO-prinsippet og virkelig verdi. Egentilvirkede ferdigvarer og varer under tilvirkning er vurdert til variabel tilvirkningskost. For råvarer er gjenanskaffelseskost vurdert som tilnærming til virkelig verdi. Det foretas nedskrivning for påregnelig ukurans. Varige driftsmidler Varige driftsmidler balanseføres og avskrives over driftsmidlenes levetid dersom de har antatt levetid over 3 år og har en kostpris som overstiger kr 15.000. Direkte vedlikehold av driftsmidler kostnadsføres løpende under driftskostnader, mens påkostninger eller forbedringer tillegges driftsmidlets kostpris og avskrives i takt med driftsmidlet. Skatt Skattekostnaden i resultatregnskapet omfatter både periodens betalbare skatt og endring i utsatt skatt. Utsatt skatt er beregnet med 22% på grunnlag av de midlertidige forskjeller som eksisterer mellom regnskapsmessige og skattemessige verdier, samt formuesmessig underskudd til fremføring ved utgangen av regnskapsåret. Skatteøkende og skattereduserende midlertidige forskjeller som reverserer eller kan reversere i samme periode er fastsatt og skattevirkningen er beregnet på nettogrunnlaget.

## Note

Antall årsverk i regnskapsåret  
2.00

## Note

1



## Spesifisering av resultatregnskapet

### Lønnskostnader

|                           |              |                  |
|---------------------------|--------------|------------------|
| <u>Lønn</u>               | <u>Årets</u> | <u>Fjorårets</u> |
|                           | 621837.00    | 627200.00        |
| <u>Folketrygdavgift</u>   | <u>Årets</u> | <u>Fjorårets</u> |
|                           | 93588.00     | 92168.00         |
| <u>Pensjonskostnader</u>  | <u>Årets</u> | <u>Fjorårets</u> |
|                           | 33126.00     | 20251.00         |
| <u>Andre ytelser</u>      | <u>Årets</u> | <u>Fjorårets</u> |
|                           | 1276.00      | 2160.00          |
| <u>Sum lønnskostnader</u> | <u>Årets</u> | <u>Fjorårets</u> |
|                           | 749827.00    | 741779.00        |

### Note

#### Ekstraordinære inntekter og kostnader

|                                 |  |
|---------------------------------|--|
| <u>Sum</u>                      | <u>Beløp</u>                                   |
| <u>Balanseført verdi 31.12.</u> | <u>Varige driftsmidler Immaterielle eiend.</u> |

### Konsernregnskap

#### Morselskapet sitt navn

#### Forretningskontor for morselskapet

#### Begrunnelse for at datterselskap er utelatt fra konsolideringen

|   |              |                  |
|---|--------------|------------------|
| <u>Samlet beløp - tilknyttet selskap</u>            | <u>Årets</u> | <u>Fjorårets</u> |
| <u>Samlet beløp - foretak i samme konsern</u>       | <u>Årets</u> | <u>Fjorårets</u> |
| <u>Samlet beløp - foretak i samme konsern</u>       | <u>Årets</u> | <u>Fjorårets</u> |
| <u>Samlet beløp - felles kontrollert virksomhet</u> | <u>Årets</u> | <u>Fjorårets</u> |
| <u>Pantstillelse</u>                                | <u>Beløp</u> |                  |



## Note

5

| <u>Beholdning av egne aksjer</u> | <u>Antall</u> | <u>Pålydende</u> | <u>Andel av aksjek.</u> |
|----------------------------------|---------------|------------------|-------------------------|
|                                  | 11290.00      | 0.40             | 11.29%                  |

## Erverv

### Endringer i beholdning av aksjer i løpet av regnskapsåret

| <u>Antall aksjer ervervet</u> | <u>Egne aksjer</u> | <u>I morselskap</u> |
|-------------------------------|--------------------|---------------------|
|                               | 15000.00           | 0.00                |

| <u>Vederlag</u> | <u>Egne aksjer</u> | <u>I morselskap</u> |
|-----------------|--------------------|---------------------|
|                 | 6000.00            | 0.00                |

| <u>Andel av aksjekapital</u> | <u>Egne aksjer</u> | <u>I morselskap</u> |
|------------------------------|--------------------|---------------------|
|                              | 15.00%             | 0.00%               |

| <u>Bakgrunnen for erverv</u> | <u>Egne aksjer</u>   | <u>I morselskap</u> |
|------------------------------|--|---------------------|
|                              | Bakgrunn utført strategisk for å forbedre selskapslikviditeten |                     |

## Avhendelse

### Endringer i beholdning av aksjer i løpet av regnskapsåret

| <u>Antall aksjer avhendet</u> | <u>Egne aksjer</u> | <u>I morselskap</u> |
|-------------------------------|--------------------|---------------------|
|                               | 3710.00            | 0.00                |


| <u>Vederlag</u> | <u>Egne aksjer</u> | <u>I morselskap</u> |
|-----------------|--------------------|---------------------|
|                 | 1855000.00         | 0.00                |

| <u>Andel av aksjekapital</u> | <u>Egne aksjer</u> | <u>I morselskap</u> |
|------------------------------|--------------------|---------------------|
|                              | 3.71%              | 0.00%               |

## Samvirkeforetak

### Vedtektsbestemmelser/årsmøtevedtak/forslag til vedtak om medlemskapskonti

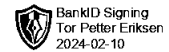
### Mer om aksjer



Årsregnskap for  
**NORSEPURE AS**  
927600560  
Regnskapsår  
01.01.2023 - 31.12.2023



NORSEPURE AS  
927 600 560

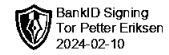


## Resultatregnskap

|                                   | Note | 2023              | 2022              |
|-----------------------------------|------|-------------------|-------------------|
| <b>Driftsinntekter</b>            |      |                   |                   |
| Salgsinntekt                      |      | 894 931           | 115 700           |
| <b>Sum driftsinntekter</b>        |      | <b>894 931</b>    | <b>115 700</b>    |
| <b>Driftskostnader</b>            |      |                   |                   |
| Varekostnad                       |      | -593 330          | -91 422           |
| Lønnskostnad                      | 1    | -749 827          | -741 779          |
| Annen driftskostnad               |      | -430 955          | -229 138          |
| <b>Sum driftskostnader</b>        |      | <b>-1 774 112</b> | <b>-1 062 338</b> |
| <b>Driftsresultat</b>             |      | <b>-879 181</b>   | <b>-946 638</b>   |
| <b>Finansinntekter</b>            |      |                   |                   |
| Annen finansinntekt               |      | 720               | 0                 |
| <b>Sum finansinntekter</b>        |      | <b>720</b>        | <b>0</b>          |
| <b>Finanskostnader</b>            |      |                   |                   |
| Annen rentekostnad                |      | -5                | 0                 |
| Annen finanskostnad               |      | -14 877           | -409              |
| <b>Sum finanskostnader</b>        |      | <b>-14 882</b>    | <b>-409</b>       |
| <b>Netto finans</b>               |      | <b>-14 162</b>    | <b>-409</b>       |
| <b>Resultat før skattekostnad</b> |      | <b>-893 343</b>   | <b>-947 048</b>   |
| <b>Årsresultat</b>                |      | <b>-893 343</b>   | <b>-947 048</b>   |
| <b>Overføringer</b>               |      |                   |                   |
| Udekket tap                       | 4    | -893 343          | -947 048          |
| <b>Sum overføringer</b>           |      | <b>-893 343</b>   | <b>-947 048</b>   |



NORSEPURE AS  
927 600 560

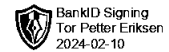


## Balanse 31.12

|  | Note | 2023           | 2022           |
|--|------|----------------|----------------|
| <b>EIENDELER</b>                               |      |                |                |
| <b>Omløpsmidler</b>                            |      |                |                |
| <b>Fordringer</b>                              |      |                |                |
| Kundefordringer                                |      | 96 284         | 0              |
| Andre kortsiktige fordringer                   |      | 18 531         | 20 760         |
| <b>Sum fordringer</b>                          |      | <b>114 815</b> | <b>20 760</b>  |
| <b>Bankinnskudd, kontanter og lignende</b>     |      |                |                |
| Bankinnskudd, kontanter og lignende            |      | 225 265        | 95 657         |
| <b>Sum bankinnskudd, kontanter og lignende</b> |      | <b>225 265</b> | <b>95 657</b>  |
| <b>Sum omløpsmidler</b>                        |      | <b>340 080</b> | <b>116 417</b> |
| <b>SUM EIENDELER</b>                           |      | <b>340 080</b> | <b>116 417</b> |



NORSEPURE AS  
927 600 560



## Balanse 31.12

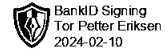
|                                   | Note | 2023              | 2022             |
|-----------------------------------|------|-------------------|------------------|
| <b>EGENKAPITAL OG GJELD</b>       |      |                   |                  |
| <b>Egenkapital</b>                |      |                   |                  |
| <b>Innskutt egenkapital</b>       |      |                   |                  |
| Aksjekapital                      | 4    | 40 000            | 40 000           |
| Beholdning av egne aksjer         | 4, 5 | -4 516            | 0                |
| Annen innskutt egenkapital        | 4    | 1 847 946         | -5 570           |
| <b>Sum innskutt egenkapital</b>   |      | <b>1 883 430</b>  | <b>34 430</b>    |
| <b>Opptjent egenkapital</b>       |      |                   |                  |
| Udekket tap                       | 4    | -1 840 882        | -947 539         |
| <b>Sum opptjent egenkapital</b>   |      | <b>-1 840 882</b> | <b>-947 539</b>  |
| <b>Sum egenkapital</b>            |      | <b>42 548</b>     | <b>-913 109</b>  |
| <b>Gjeld</b>                      |      |                   |                  |
| <b>Annen langsiktig gjeld</b>     |      |                   |                  |
| Øvrig langsiktig gjeld            |      | 0                 | 800 000          |
| <b>Sum annen langsiktig gjeld</b> |      | <b>0</b>          | <b>800 000</b>   |
| <b>Kortsiktig gjeld</b>           |      |                   |                  |
| Leverandørgjeld                   |      | 107 851           | 130 667          |
| Skyldige offentlige avgifter      |      | 45 144            | 41 260           |
| Annen kortsiktig gjeld            |      | 144 537           | 57 600           |
| <b>Sum kortsiktig gjeld</b>       |      | <b>297 532</b>    | <b>229 526</b>   |
| <b>Sum gjeld</b>                  |      | <b>297 532</b>    | <b>1 029 526</b> |
| <b>SUM EGENKAPITAL OG GJELD</b>   |      | <b>340 080</b>    | <b>116 417</b>   |

Karmøy, 10.02.2024

Tor Petter Eriksen  
styrets leder / daglig leder



NORSEPURE AS  
927600560



## Noter

### Regnskapsprinsipper

Årsregnskapet er satt opp i samsvar med regnskapsloven og god regnskapsskikk for små foretak.

### Salgsinntekter

Inntektsføring ved salg av varer skjer på leveringstidspunktet. Tjenester inntektsføres etter hvert som de leveres.

### Klassifisering og vurdering av balanseposter

Eiendeler som er knyttet til varekretsløpet er klassifisert som omløpsmidler. Fordringer klassifiseres som omløpsmidler hvis de forfaller til betaling innen ett år etter transaksjonsdagen. Tilsvarende klassifiseres gjeld som kortsiktig hvis gjelden forfaller til betaling innen ett år.

Omløpsmidler vurderes til laveste av anskaffelseskost og virkelig verdi. Kortsiktig gjeld balanseføres til nominelt beløp på etableringstidspunktet. Anleggsmidler vurderes til anskaffelseskost. Varige anleggsmidler avskrives etter en fornuftig avskrivningsplan. Anleggsmidlene nedskrives til virkelig verdi ved verdifall som ikke forventes å være forbigående. Langsiktig gjeld med unntak av andre avsetninger balanseføres til nominelt beløp på etableringstidspunktet.

### Fordringer

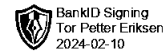
Kundefordringer og andre fordringer er oppført i balansen til pålydende etter fradrag for avsetning til forventet tap. Avsetning til tap gjøres på grunnlag av individuelle vurderinger av de enkelte fordringene.

### Skatt

Skattekostnaden i resultatregnskapet omfatter periodens betalbare skatt som blir utlignet og forfaller til betaling i neste regnskapsår i tillegg til endring i utsatt skatt. Utsatt skatt er beregnet med skattesatsen ved utgangen av regnskapsåret (22 %) på grunnlag av skattereduserende og skatteøkende midlertidige forskjeller som eksisterer mellom regnskapsmessige og skattemessige verdier. I beregningen er det også medtatt skattemessig framførbart underskudd ved regnskapsårets utgang. Skatteøkende og skattereduserende midlertidige forskjeller som reverserer eller kan reversere i samme periode er utlignet og nettoført.



NORSEPURE AS  
927600560



## Antall årsverk

Antall årsverk sysselsatt i regnskapsåret: 2

## Note 1 - Lønnskostnader

| Spesifikasjon av lønnskostnader | 2023           | 2022           |
|---------------------------------|----------------|----------------|
| Lønn                            | 621 837        | 627 200        |
| Arbeidsgiveravgift              | 93 588         | 92 168         |
| Pensjonskostnader               | 33 126         | 20 251         |
| Andre relaterte ytelser         | 1 276          | 2 160          |
| <b>Sum</b>                      | <b>749 827</b> | <b>741 779</b> |

## Note 2 - Spesifisering av skatt

| Skattepliktig inntekt        | 2023            | 2022            |
|------------------------------|-----------------|-----------------|
| Resultat før skatt           | -893 343        | -947 048        |
| <b>Skattepliktig inntekt</b> | <b>-893 343</b> | <b>-947 048</b> |

## Note 3 - Midlertidige forskjeller - utsatt skatt/skattefordel

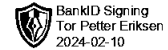
Utsatt skatt/utsatt skattefordel i balansen avsettes på grunnlag av forskjeller mellom regnskapsmessige og skattemessige verdier i henhold til norsk regnskapsstandard for skatt.

Midlertidige skatteøkende og skattereduserende forskjeller som kan utlignes er nettoført.

| Midlertidige forskjeller knyttet til:                           | 01.01.2023 | 31.12.2023 | Endring  |
|---|------------|------------|----------|
| Fremførbart underskudd  | -953 110   | -1 846 453 | 893 343  |
| Netto forskjeller   | -953 110   | -1 846 453 | 893 343  |
| Skattereduserende forskjeller som ikke kan utlignes             | 953 110    | 1 846 453  | -893 343 |
| <b>Sum midlertidige forskjeller som påvirker betalbar skatt</b> | <b>0</b>   | <b>0</b>   | <b>0</b> |
| <b>Utsatt skatt 31.12.2023 basert på 22 %</b>                   | <b>0</b>   | <b>0</b>   | <b>0</b> |



NORSEPURE AS  
927600560



## Note 4 - Egenkapital

|                              | Aksjekapital | Annen innsk.<br>EK | Udekket tap | Sum       |
|------------------------------|--------------|--------------------|-------------|-----------|
| Egenkapital 31.12 forrige år | 40 000       | -5 570             | -947 539    | -913 109  |
| Årsresultat                  | 0            | 0                  | -893 343    | -893 343  |
| Kjøp av egne aksjer          | -4 516       | 0                  | 0           | -4 516    |
| Andre endringer              | 0            | 1 853 516          | 0           | 1 853 516 |
| Egenkapital 31.12.2023       | 35 484       | 1 847 946          | -1 840 882  | 42 548    |

## Note 5 - Egne aksjer og medlemskontoer i samvirkeforetak

|   | Antall | Aksjens<br>pålydende  | Andel av<br>aksjekapital  |
|---|--------|---|---|
| Beholdning av egne aksjer                 | 11 290 | 0,4   | 11,29   |
|   |        | <b>Endringer i<br/>beholdning av<br/>egne aksjer i<br/>løpet av<br/>regnskapsåret</b> | <b>Endringer i<br/>beholdning av<br/>aksjer i<br/>morselskapet i<br/>løpet av<br/>regnskapsåret</b> |
| <b>Erverv</b>                             |        |   |   |
| Antall aksjer ervervet                    |        | 15 000  | 0   |
| Vederlag                                  |        | 6 000   | 0   |
| Andel av aksjekapital                     |        | 15  | 0   |
| Bakgrunnen for erverv som har funnet sted |        | Bakgrunn utført<br>strategisk for å<br>forbedre<br>selskapslikviditeten               |   |
| <b>Avhendelse</b>                         |        |   |   |
| Antall aksjer avhendet                    |        | 3 710   | 0   |
| Vederlag                                  |        | 1 855 000   | 0   |
| Andel av aksjekapital                     |        | 3,71  | 0   |