



ÅRSREGNSKAPET FOR REGNSKAPSÅRET 2020 - GENERELL INFORMASJON

Enheten

Organisasjonsnummer: 915 578 373
Organisasjonsform: Aksjeselskap
Foretaksnavn: SIGNIFY NORWAY AS
Forretningsadresse: Karvesvingen 5
0579 OSLO

Regnskapsår

Årsregnskapets periode: 01.01.2020 - 31.12.2020

Konsern

Morselskap i konsern: Nei

Regnskapsregler

Regler for små foretak benyttet: Nei
Benyttet ved utarbeidelsen av årsregnskapet til selskapet: Regnskapslovens alminnelige regler

Årsregnskapet fastsatt av kompetent organ

Bekreftet av representant for selskapet: Ganapathy Subramanian Rajan
Dato for fastsettelse av årsregnskapet: 23.09.2021

Grunnlag for avgivelse

År 2020: Årsregnskapet er elektronisk innlevert
År 2019: Tall er hentet fra elektronisk innlevert årsregnskap fra 2020

Det er ikke krav til at årsregnskapet m.v. som sendes til Regnskapsregisteret er undertegnet. Kontrollen på at dette er utført ligger hos revisor/enhetens øverste organ. Sikkerheten ivaretas ved at innsender har rolle/rettighet for innsending av årsregnskapet via Altinn, og ved at det bekreftes at årsregnskapet er fastsatt av kompetent organ.

Brønnøysundregistrene, 29.07.2022



Resultatregnskap

Beløp i: NOK	Note	2020	2019
RESULTATREGNSKAP			
Inntekter			
Salgsinntekter	9,13	580 160 302	479 784 204
Sum inntekter		580 160 302	479 784 204
Kostnader			
Varekostnad	3,13	513 684 902	418 661 893
Lønnskostnad	10	29 900 550	28 109 905
Avskrivning på varige driftsmidler og immaterielle eiendeler	1	1 718 301	1 656 123
Annen driftskostnad	2,10	20 001 164	21 889 914
Sum kostnader		565 304 917	470 317 835
Driftsresultat		14 855 385	9 466 369
Finansinntekter og finanskostnader			
Annen renteinntekt		357	1 035
Annen finansinntekt		2 569 076	2 260 602
Sum finansinntekter		2 569 433	2 261 637
Rentekostnad til foretak i samme konsern		153 331	75 175
Annen rentekostnad	13	487 100	482 730
Annen finanskostnad		2 684 076	2 252 964
Sum finanskostnader		3 324 507	2 810 869
Netto finans		-755 074	-549 232
Ordinært resultat før skattekostnad		14 100 311	8 917 137
Skattekostnad på ordinært resultat	8	3 346 772	3 347 840
Ordinært resultat etter skattekostnad		10 753 539	5 569 297
Årsresultat		10 753 539	5 569 297
Overføringer og disponeringer			
Avsatt til annen egenkapital		10 753 539	5 569 297
Sum overføringer og disponeringer		10 753 539	5 569 297



Balanse

Beløp i: NOK	Note	2020	2019
BALANSE - EIENDELER			
Anleggsmidler			
Immaterielle eiendeler			
Utsatt skattefordel	8	1 009 664	823 096
Goodwill	1	0	1 561 029
Sum immaterielle eiendeler		1 009 664	2 384 125
Varige driftsmidler			
Driftsløsøre, inventar o.a. utstyr	1	1 029 030	47 691
Sum varige driftsmidler		1 029 030	47 691
Sum anleggsmidler		2 038 694	2 431 816
Omløpsmidler			
Varer			
Lager av varer og annen beholdning	3	4 035 570	995 446
Sum varer		4 035 570	995 446
Fordringer			
Kundefordringer	4	143 888 067	91 709 435
Andre kortsiktige fordringer		8 682 669	2 091 007
Konsernfordringer	5	17 914 204	39 286 062
Sum fordringer		170 484 940	133 086 504
Bankinnskudd, kontanter og lignende			
Bankinnskudd, kontanter og lignende	11	2 204 615	1 230 012
Sum bankinnskudd, kontanter og lignende		2 204 615	1 230 012
Sum omløpsmidler		176 725 125	135 311 962
SUM EIENDELER		178 763 819	137 743 778

BALANSE - EGENKAPITAL OG GJELD

Egenkapital



Balanse

Beløp i: NOK	Note	2020	2019
Innskutt egenkapital			
Aksjekapital	7	4 030 000	4 030 000
Overkurs		10 000 000	10 000 000
Sum innskutt egenkapital		14 030 000	14 030 000
Opptjent egenkapital			
Annen egenkapital	6	18 085 717	7 332 178
Sum opptjent egenkapital	6	18 085 717	7 332 178
Sum egenkapital		32 115 717	21 362 178
Gjeld			
Langsiktig gjeld			
Annen langsiktig gjeld			
Øvrig langsiktig gjeld		91 403	91 403
Sum annen langsiktig gjeld		91 403	91 403
Sum langsiktig gjeld		91 403	91 403
Kortsiktig gjeld			
Leverandørgjeld		7 673 402	10 223 124
Betalbar skatt	8	4 808 648	2 906 279
Skyldige offentlige avgifter		19 608 892	28 777 048
Kortsiktig konserngjeld	5	72 757 748	43 813 736
Annen kortsiktig gjeld		41 708 008	30 570 011
Sum kortsiktig gjeld		146 556 698	116 290 198
Sum gjeld		146 648 101	116 381 601
SUM EGENKAPITAL OG GJELD		178 763 818	137 743 779



Building a better
working world

Statsautoriserte revisorer
Ernst & Young AS

Dronning Eufemias gate 6A, NO-0191 Oslo
Postboks 1156 Sentrum, NO-0107 Oslo

Foretaksregisteret: NO 976 389 387 MVA
Tlf: +47 24 00 24 00

www.ey.no
Medlemmer av Den norske revisorforening

UAVHENGIG REVISORS BERETNING

Til generalforsamlingen i Signify Norway AS

Uttalelse om revisjonen av årsregnskapet

Konklusjon

Vi har revidert årsregnskapet for Signify Norway AS som består av balanse per 31. desember 2020, resultatregnskap og kontantstrømoppstilling for regnskapsåret avsluttet per denne datoen, og en beskrivelse av vesentlige anvendte regnskapsprinsipper og andre noteopplysninger.

Etter vår mening er årsregnskapet avgitt i samsvar med lov og forskrifter og gir et rettviseende bilde av selskapets finansielle stilling per 31. desember 2020, og av dets resultater og kontantstrømmer for regnskapsåret avsluttet per denne datoen i samsvar med regnskapslovens regler og god regnskapsskikk i Norge.

Grunnlag for konklusjonen

Vi har gjennomført revisjonen i samsvar med lov, forskrift og god revisjonsskikk i Norge, herunder de internasjonale revisjonsstandardene (ISA-ene). Våre oppgaver og plikter i henhold til disse standardene er beskrevet i avsnittet *Revisors oppgaver og plikter ved revisjonen av årsregnskapet*. Vi er uavhengige av selskapet i samsvar med de relevante etiske kravene i Norge knyttet til revisjon slik det kreves i lov og forskrift. Vi har også overholdt våre øvrige etiske forpliktelser i samsvar med disse kravene. Etter vår oppfatning er innhentet revisjonsbevis tilstrekkelig og hensiktsmessig som grunnlag for vår konklusjon.

Øvrig informasjon

Øvrig informasjon omfatter informasjon i selskapets årsrapport bortsett fra årsregnskapet og den tilhørende revisjonsberetningen. Styret og daglig leder (ledelsen) er ansvarlig for den øvrige informasjonen. Vår uttalelse om revisjonen av årsregnskapet dekker ikke den øvrige informasjonen, og vi attesterer ikke den øvrige informasjonen.

I forbindelse med revisjonen av årsregnskapet er det vår oppgave å lese den øvrige informasjonen med det formål å vurdere hvorvidt det foreligger vesentlig inkonsistens mellom den øvrige informasjonen og årsregnskapet eller kunnskap vi har opparbeidet oss under revisjonen, eller hvorvidt den tilsynelatende inneholder vesentlig feilinformasjon. Dersom vi konkluderer med at den øvrige informasjonen inneholder vesentlig feilinformasjon, er vi pålagt å rapportere det. Vi har ingenting å rapportere i så henseende.

Ledelsens ansvar for årsregnskapet

Ledelsen er ansvarlig for å utarbeide årsregnskapet i samsvar med lov og forskrifter, herunder for at det gir et rettviseende bilde i samsvar med regnskapslovens regler og god regnskapsskikk i Norge. Ledelsen er også ansvarlig for slik intern kontroll som den finner nødvendig for å kunne utarbeide et årsregnskap som ikke inneholder vesentlig feilinformasjon, verken som følge av misligheter eller feil.

Ved utarbeidelsen av årsregnskapet må ledelsen ta standpunkt til selskapets evne til fortsatt drift og opplyse om forhold av betydning for fortsatt drift. Forutsetningen om fortsatt drift skal legges til grunn for årsregnskapet med mindre ledelsen enten har til hensikt å avvikle selskapet eller legge ned virksomheten, eller ikke har noe annet realistisk alternativ.

Revisors oppgaver og plikter ved revisjonen av årsregnskapet

Vårt mål er å oppnå betryggende sikkerhet for at årsregnskapet som helhet ikke inneholder vesentlig feilinformasjon, verken som følge av misligheter eller feil, og å avgi en revisjonsberetning som inneholder vår konklusjon. Betryggende sikkerhet er en høy grad av sikkerhet, men ingen garanti for at en revisjon utført i samsvar med lov, forskrift og god revisjonsskikk i Norge, herunder ISA-ene, alltid vil avdekke vesentlig feilinformasjon. Feilinformasjon kan skyldes misligheter eller feil og er å anse som vesentlig



Building a better
working world

dersom den enkeltvis eller samlet med rimelighet kan forventes å påvirke de økonomiske beslutningene som brukerne foretar på grunnlag av årsregnskapet.

Som del av en revisjon i samsvar med lov, forskrift og god revisjonsskikk i Norge, herunder ISA-ene, utøver vi profesjonelt skjønn og utviser profesjonell skepsis gjennom hele revisjonen. I tillegg

- ▶ identifiserer og anslår vi risikoen for vesentlig feilinformasjon i årsregnskapet, enten det skyldes misligheter eller feil. Vi utformer og gjennomfører revisjonshandlinger for å håndtere slike risikoer, og innhenter revisjonsbevis som er tilstrekkelig og hensiktsmessig som grunnlag for vår konklusjon. Risikoen for at vesentlig feilinformasjon som følge av misligheter ikke blir avdekket, er høyere enn for feilinformasjon som skyldes feil, siden misligheter kan innebære samarbeid, forfalskning, bevisste utelatelser, uriktige fremstillinger eller overstyring av intern kontroll;
- ▶ opparbeider vi oss en forståelse av den interne kontrollen som er relevant for revisjonen, for å utforme revisjonshandlinger som er hensiktsmessige etter omstendighetene, men ikke for å gi uttrykk for en mening om effektiviteten av selskapets interne kontroll;
- ▶ vurderer vi om de anvendte regnskapsprinsippene er hensiktsmessige og om regnskapsestimaterne og tilhørende noteopplysninger utarbeidet av ledelsen er rimelige;
- ▶ konkluderer vi på om ledelsens bruk av fortsatt drift-forutsetningen er hensiktsmessig, og, basert på innhentede revisjonsbevis, hvorvidt det foreligger vesentlig usikkerhet knyttet til hendelser eller forhold som kan skape betydelig tvil om selskapets evne til fortsatt drift. Dersom vi konkluderer med at det foreligger vesentlig usikkerhet, kreves det at vi i revisjonsberetningen henleder oppmerksomheten på tilleggsopplysningene i årsregnskapet. Hvis slike tilleggsopplysninger ikke er tilstrekkelige, må vi modifisere vår konklusjon. Våre konklusjoner er basert på revisjonsbevis innhentet frem til datoen for revisjonsberetningen. Etterfølgende hendelser eller forhold kan imidlertid medføre at selskapets evne til fortsatt drift ikke lenger er til stede;
- ▶ vurderer vi den samlede presentasjonen, strukturen og innholdet i årsregnskapet, inkludert tilleggsopplysningene, og hvorvidt årsregnskapet gir uttrykk for de underliggende transaksjonene og hendelsene på en måte som gir et rettviseende bilde.

Vi kommuniserer med styret blant annet om det planlagte omfanget av revisjonen, tidspunktet for vårt revisjonsarbeid og eventuelle vesentlige funn i vår revisjon, herunder vesentlige svakheter i den interne kontrollen som vi avdekker gjennom vårt arbeid.

Uttalelse om øvrige lovmessige krav

Konklusjon om årsberetningen

Basert på vår revisjon av årsregnskapet som beskrevet ovenfor, mener vi at opplysningene i årsberetningen om årsregnskapet, forutsetningen om fortsatt drift og forslaget til disponering av resultatet er konsistente med årsregnskapet og i samsvar med lov og forskrifter.

Konklusjon om registrering og dokumentasjon

Basert på vår revisjon av årsregnskapet som beskrevet ovenfor, og kontrollhandlinger vi har funnet nødvendige i henhold til internasjonal standard for attestasjonsoppdrag (ISAE) 3000 «Attestasjonsoppdrag som ikke er revisjon eller forenklet revisorkontroll av historisk finansiell informasjon», mener vi at ledelsen har oppfylt sin plikt til å sørge for ordentlig og oversiktlig registrering og dokumentasjon av selskapets regnskapsopplysninger i samsvar med lov og god bokføringsskikk i Norge.

Oslo, 1. september 2021
ERNST & YOUNG AS

Revisjonsberetningen er signert elektronisk

Tore Sørli
statsautorisert revisor

Uavhengig revisors beretning - Signify Norway AS

A member firm of Ernst & Young Global Limited

Perneo Dokumentnøkkel: 082N8-EZ8SK-KYT45-VZ8VK-71OIT-PPKA1



PENNEO

Signaturene i dette dokumentet er juridisk bindende. Dokument signert med "Penneo"™ - sikker digital signatur.
De signerende parter sin identitet er registrert, og er listet nedenfor.

"Med min signatur bekrefter jeg alle datoer og innholdet i dette dokument."

Tore Sørli

Statsautorisert revisor

Serienummer: 9578-5995-4-774812

IP: 95.34.xxx.xxx

2021-09-01 12:35:05Z



Penneo Dokumentnøkkel: 082N8-EZ8SK-KYT45-VZ8VK-71OIT-PKKA1

Dokumentet er signert digitalt, med **Penneo.com**. Alle digitale signatur-data i dokumentet er sikret og validert av den datamaskin-utregnede hash-verdien av det opprinnelige dokument. Dokumentet er låst og tids-stemplet med et sertifikat fra en betrodd tredjepart. All kryptografisk bevis er integrert i denne PDF, for fremtidig validering (hvis nødvendig).

Hvordan bekrefter at dette dokumentet er originalen?

Dokumentet er beskyttet av ett Adobe CDS sertifikat. Når du åpner dokumentet i

Adobe Reader, skal du kunne se at dokumentet er sertifisert av **Penneo e-signature service <penneo@penneo.com>**. Dette garanterer at innholdet i dokumentet ikke har blitt endret.

Det er lett å kontrollere de kryptografiske beviser som er lokalisert inne i dokumentet, med Penneo validator - <https://penneo.com/validate>



**Årsregnskap 2020
Signify Norway AS**

**Styrets årsberetning
Resultatregnskap
Balanse
Kontantstrøm
Noter til regnskapet**

Org.nr.: 915 578 373



Arsberetning 2020 for Signify Norway AS

Driftsanmeldelse

Hovedaktiviteter

Signify Norway AS er et heleid datterselskap av det nederlandske holdingselskapet Signify Holding B.V. Signify-konsernets forretningsområde er belysning, og gir kundene energieffektive belysningsprodukter, -systemer og -tjenester av høy kvalitet.

Gjeldende fra 2. kvartal 2020: For ytterligere å tilpasse seg bransjeovergangen og styrke kundefokuset, endret Signify organisasjonsstrukturen, som også innebar endring av de tidligere fire forretningsgruppene (BG's) til tre segmenter.

- Division Digital Solutions (tidligere BG Professional, inkludert Cooper Lighting Solutions) tilbyr armaturer, belysningsystemer og tjenester for tingenes internett til kundene i det profesjonelle segmentet;
- Divisjon digitale produkter (kombinerer BG LED og BG Home). Denne divisjonen tilbyr LED-lamper, LED-armaturer og tilkoblede produkter, inkludert Hue og Wiz, og LED-elektronikk til profesjonelle kunder, OEM-partnere og forbrukere. Ved å samle hele sin LED-portefølje for forbrukere, kan Signify bedre administrere denne belysningskategorien for sine samarbeidspartnere; og
- Division Conventional Products (tidligere BG Lamps) fortsetter å fokusere på konvensjonelle lamper og elektronikk for profesjonelle kunder, OEM-partnere og forbrukere. Dette segmentet er organisert separat for å gi et klart skille mellom konvensjonelle og digitale tilbud.

I tråd med denne endringen, med virkning fra 2. kvartal 2020, er Signifys operasjonelle områder: Digitale løsninger, digitale produkter og konvensjonelle produkter. Områdene er organisert ut fra type produkter og tjenester.

Hendelser etter balansedag

Ingen hendelser har skjedd etter balansedagen som kan påvirke selskapets økonomiske stilling betydelig.

Utvikling i år og fortsatt drift

Resultatregnskapet for selskapet for 2020 viser en omsetning på NOK 580 160 302, en økning på 21% og en gevinst på NOK 10 753 539, og per 31. desember 2020 viser selskapets balanse en egenkapital på NOK 32 115 717.

I 2020 opplevde vi nye utfordringer, men mens bransjen vår ble hardt påvirket av COVID-19-pandemien, klarte vi å styrke vårt finansielle resultat og forbedre topplinjen. I henhold til vår strategi økte bidraget fra våre digitale divisjoner betydelig i 2020, særlig innenfor vår forbrukerkanal.



Forretnings- og finansiell risiko

Selskapet er eksponert for en rekke egne risikoer og andre finansielle risikoer, inkludert likviditetsrisiko, valutarisiko, renterisiko, råvarepriserisiko, kredittrisiko, landsrisiko og annen forsikringsbar risiko. I tillegg anerkjenner vi finansielle risikoer utenfor vår kontroll knyttet til statskasse, regnskap og rapportering, pensjoner og skatt. For å minimere deres innvirkning følger vi en konservativ tilnærming til risikostyring i disse områdene. Videre tilstreber selskapet å sikre gjennomslutning og sannferdig regnskapsføring og rapportering for å gjøre det mulig for brukere i regnskapet å ta informerte beslutninger som tar hensyn til effekten av disse risikoene.

Videre utsikter

Det foregår en endring i markedet, både når det gjelder det profesjonelle segmentet og forbrukersegmenter, som går fra LED-lyskilder til funksjonelle LED-armaturer og tilkoblede løsninger. Denne trenden er forespeilet i våre strategi, og er drevet av et stadig mer overbevisende tilbud både av integrerte LED-armaturer og tilkoblede løsninger, samtidig som erstatningssyklusen for LED-lyskilder reduseres på grunn av lengre levetid. Selskapet forventer at denne trenden vil fortsette i overskuelig fremtid. Dette gir en solid mulighet til vekst med ambisjonen om å øke markedsandelsgevinster og lederskap i funksjonelle armaturer som tilkoblet belysning. Mens Signify forventer at markedet for LED-lyskilder vil avta i løpet av de neste årene, er selskapet godt posisjonert for å fortsette å øke markedsandelen i dette markedet, og bygge på sin sterke posisjon i distribusjon av belysning. LED-elektronikkmarkedet forventes å vokse, spesielt drevet av overgangen til intelligent belysning. LED kommer til å drive veksten i LED-elektronikk med overgangen til smart belysning via ledende innovasjon i intelligente komponenter og ved å utvide markedsposisjonen innen innendørs LED-elektronikk. Markedet for forbrukerbelysning forventes å dra nytte av overgangen til LED-armaturer og økende bruk av intelligente belysningssystemer. Markedet for smarte hjemmebelysningssystemer utvides raskt. Samtidig opplever Home en økning av smarte belysningstilbud i markedet. Det profesjonelle belysningsmarkedet er et stort, voksende og elastisk marked. Som verdensledende i dette markedet, er Signify Group godt posisjonert til å dra nytte av kraftige globale trender som overgangen til intelligent belysning. Signifys Interact plattform er designet for å håndtere data samlet fra det økende antall tilkoblede lyspunkter, sensorenheter og systemer. Overgangen til intelligent belysning skjer raskt, spesielt i industriland. Profesjonelle systemer styrer vanligvis et stort lysnettverk. Potensielle besparelser for kunder basert på totale eierkostnader har en tendens til å være betydelig. Det intelligente belysningsmarkedet tilbyr fortsatt betydelig vekstpotensial for Signify.

Det forventes at markedet for konvensjonelle lamper vil fortsette å synke de neste årene på grunn av den pågående overgang til LED-belysningsteknologi.

Mens bransjen vår ble hardt påvirket av COVID 19-pandemien, klarte Signify på globalt nivå å styrke økonomien vår. Fra krisens start var vi disiplinerte når det gjaldt kontroll over arbeidskapitalen. I henhold til vår strategi økte bidraget fra våre digitale divisjoner betydelig i 2020. I 2020 oppnådde vi våre bærekraftsmål, inkludert å bli karbonnøytrale på globalt nivå.

Den pågående pandemien betyr at vi er usikre på markedsutviklingen i 2021, men vi er sikre på vår evne til kontinuerlig å utvikle oss, som vist i hele 2020. Vi optimaliserer kostnadene våre på flere måter for å forbedre vår konkurransekraft i en raskt transformerende lysindustri. Vi slanker vår sentrale organisasjon (på globalt nivå) for å redusere våre indirekte kostnader i prosent av salget, som har økt på grunn av COVID-19-pandemien. Samtidig vil vi fortsette med innovasjon og utvikle vekstplattformene våre for å fange opp nye forretningsmuligheter i tråd med vår strategi.



Intellektuell kapital

Selskapet har ikke andre spesifikke immaterielle ressurser enn de som normalt holdes av et salgsselskap.

Miljøsaker

Selskapet opererer i samsvar med bærekraftsutviklingsprinsippene til Signify Group. Bærekraft er sentralt i Signifys strategi. Det er selskapets formål å låse opp det ekstraordinære potensialet for lys for lysere liv og en bedre verden. I 2020, på globalt nivå, fullførte Signify sitt bærekraftsprogram Brighter Lives, Better World 2020, til og med bedre enn mange av sine ambisiøse forpliktelser. I september 2020 nådde Signify en stor milepæl: å bli karbonnøytral i alle våre virksomheter over hele verden. Dette var bedre enn målet og ambisjonene i Paris-avtalen.

Forsknings- og utviklingsaktiviteter

Selskapet har ingen forsknings- og utviklingsaktiviteter. I 2020 investerte Signify group 4,4% av salget i FoU. Signify økte investeringene i UV-C, solbelysning og smart hjemmebelysning, og utnyttet mer enn 35 års ekspertise innen UV-C-belysning for å imøtekomme det voksende globale behovet for desinfisering av luft, overflater og gjenstander. Det er bevist at UV-C-teknologi nøytraliserer mikroorganismer, som bakterier, mugg og virus - inkludert viruset som forårsaker COVID-19 - i løpet av sekunder. Dette var en viktig del av Signifys satsing på helse og sikkerhet.

Lanseringen av hybride solarløsninger øker antall steder der solbelysning kan brukes, siden det tillater bytte mellom solenergi i solfylte perioder og strøm fra nettet i de mørkere månedene. Dette vil bidra til å øke bruken av ren elektrisitet og redusere karbonavtrykk. Dette er en viktig del av vår forpliktelse til ren energi.

En annen banebrytende innovasjon er med på å forbedre hjemmeunderholdningsopplevelsen ytterligere. Philips Hue Play gradient lightstrip bringer surroundbelysningseffekten til neste nivå og hjelper TV-seere å oppleve spenningen ved en kino i sin egen stue. I mellomtiden utvidet WiZ ytterligere tilgjengeligheten for smarthusbelysning da den lanserte mer enn 100 produkter som er enkle å sette opp med Bluetooth og forbrukernes eksisterende WiFi-nettverk.

Markedsoversikt og strategi

Signify group er verdensledende med anerkjent kompetanse innen utvikling, produksjon og salg av innovative, energieffektive belysningssystemer og tjenester. Vi har vært banebrytende for mange viktige gjennombrudd innen belysning de siste 129 årene og har vært en pådriver for flere ledende teknologiske innovasjoner.

Signify har ytterligere styrket sin lederposisjon, fordi lysindustrien de siste par årene har endret fokus fra konvensjonelle løsninger til LED og intelligent belysning. I 2020 tilpasset Signify strategien sin og kaller den nå 5 Frontiers-strategien. Strategien forholder seg til de nye utfordringene og utnytter samtidig de nye mulighetene fra store globale skift som påvirker belysningsmarkedet. Verden og






industrien endrer seg raskt med ny konkurranse, endrede geopolitiske forhold og fremskritt innen digitalisering.

Vår 5 Frontier -strategi vil hjelpe oss med å takle utfordringer og fange mulighetene i de store globale skiftene som berører oss. Vår 5 Frontiers Strategy er:

- Bygge en kundesentrert organisasjon
- Levere differensierte belysningstilbud
- Drive vekst i bærekraft
- Digitalisere og transformere for fremtiden
- Være et bra sted å jobbe

Vår nye 5 Frontiers-strategi forsterker vår ambisjon om å fortsette å være bransjeleder og oppfylle følgende mål: Gjør kundenes og mennesker mer tilfredse, bli mer digitale og utvikle en vekstprofil samtidig som dette har en positiv effekt på miljøet og samfunnet.

Oslo, 31.08.2021
Styret i Signify Norway AS

		
Kenneth Karl-Johan Grönholm Styreleder	Tord Christensen Styremedlem	Bjørn Rune Steinsland Styremedlem



Signify Norway AS
Resultatregnskap 1.1 - 31.12

Driftsinntekter og driftskostnader	Note	2020	2019
Salgsinntekt	9,13	<u>580 160 302</u>	<u>479 784 204</u>
Sum driftsinntekter		<u>580 160 302</u>	<u>479 784 204</u>
Varekostnad	3,13	513 684 902	418 661 893
Lønnskostnad	10	29 900 550	28 109 905
Avskrivning av driftsmidler og immaterielle	1	1 718 301	1 656 123
Annen driftskostnad	2,10	<u>20 001 164</u>	<u>21 889 914</u>
Sum driftskostnader		<u>565 304 917</u>	<u>470 317 835</u>
Driftsresultat		<u>14 855 385</u>	<u>9 466 369</u>
Finansinntekter og finanskostnader			
Renteinntekt fra foretak i samme konsern		0	0
Annen renteinntekt		357	1 035
Annen finansinntekt		2 569 076	2 260 602
Rentekostnad til foretak i samme konsern		153 331	75 175
Annen rentekostnad	13	487 100	482 730
Annen finanskostnad		<u>2 684 076</u>	<u>2 252 964</u>
Resultat av finansposter		<u>-755 074</u>	<u>-549 232</u>
Ordinært resultat før skattekostnad		14 100 311	8 917 137
Skattekostnad på ordinært resultat	8	<u>3 346 772</u>	<u>3 347 840</u>
Ordinært resultat		<u>10 753 539</u>	<u>5 569 297</u>
Årsresultat	6	<u>10 753 539</u>	<u>5 569 297</u>
Overføringer			
Avsatt til annen egenkapital		<u>10 753 539</u>	<u>5 569 297</u>
Sum overføringer		<u>10 753 539</u>	<u>5 569 297</u>



Signify Norway AS

Balanse 31.12


Eiendeler	Note	2020	2019
Anleggsmidler			
Immaterielle eiendeler			
Utsatt skattefordel	8	1 009 664	823 096
Goodwill	1	0	1 561 029
Sum immaterielle eiendeler		1 009 664	2 384 125
Varige driftsmidler			
Driftsløsøre, inventar o.a. utstyr	1	1 029 030	47 691
Sum varige driftsmidler		1 029 030	47 691
Sum anleggsmidler		2 038 694	2 431 817
Omløpsmidler			
Lager av varer og annen beholdning	3	4 035 570	995 446
Fordringer			
Kundefordringer	4	143 888 067	91 709 435
Andre kortsiktige fordringer		8 682 669	2 091 007
Konsernfordringer	5	17 914 204	39 286 062
Sum fordringer		170 484 940	133 086 503
Bankinnskudd, kontanter o.l.	11	2 204 615	1 230 012
Sum omløpsmidler		176 725 124	135 311 961
Sum eiendeler		178 763 818	137 743 778



Signify Norway AS

Balanse 31.12

Egenkapital og gjeld	Note	2020	2019
Egenkapital			
Innskutt egenkapital			
Aksjekapital	7	4 030 000	4 030 000
Overkurs		10 000 000	10 000 000
Sum innskutt egenkapital		14 030 000	14 030 000
Opptjent egenkapital			
Annen egenkapital	6	18 085 717	7 332 178
Sum opptjent egenkapital		18 085 717	7 332 178
Sum egenkapital	6	32 115 717	21 362 178
Gjeld			
Annen langsiktig gjeld			
Øvrig langsiktig gjeld		91 403	91 403
Sum annen langsiktig gjeld		91 403	91 403
Kortsiktig gjeld			
Leverandørgjeld		7 673 402	10 223 124
Betalbar skatt	8	4 808 648	2 906 279
Skyldig offentlige avgifter		19 608 892	28 777 048
Konserngjeld	5	72 757 748	43 813 736
Annen kortsiktig gjeld		41 708 008	30 570 011
Sum kortsiktig gjeld		146 556 698	116 290 197
Sum gjeld		146 648 101	116 381 600
Sum egenkapital og gjeld		178 763 818	137 743 778

Oslo, 31.08.2021
Styret i Signify Norway AS
Kenneth Karl-Johan Grönholm
Styreleder
Tord Christensen
Styremedlem
Bjørn Rune Steinsland
Styremedlem



Indirekte kontantstrøm Signify Norway AS

	Note	2020	2019
Kontantstrømmer fra operasjonelle aktiviteter			
Resultat før skattekostnad		14 100 311	8 917 137
Periodens betalte skatt		-1 630 971	-1 492 203
Ordinære avskrivninger		1 718 301	1 656 123
Endring i varelager		-3 040 124	6 074 295
Endring i kundefordringer		-52 178 632	5 537 607
Endring i leverandørgjeld		-2 549 721	5 652 832
Endring i andre tidsavgrensingsposter		45 694 049	-14 922 837
Netto kontantstrøm fra operasjonelle aktiviteter		2 113 213	11 422 954
Kontantstrømmer fra investeringsaktiviteter			
Utbetalinger ved kjøp av varige driftsmidler		-1 138 610	0
Netto kontantstrøm fra investeringsaktiviteter		-1 138 610	0
Kontantstrømmer fra finansieringsaktiviteter			
Innbetalinger ved opptak av ny langsiktig gjeld		0	0
Utbetalinger ved nedbetaling av langsiktig gjeld		0	-11 464 618
Utbetalinger av utbytte		0	0
Netto kontantstrøm fra finansieringsaktiviteter		0	-11 464 618
Netto endring i kontanter og kontantekvivalenter			
		974 603	-41 664
Beh. av kont. og kontantekvivalenter ved per. begynnelse		1 230 012	1 271 676
Beh. av kont. og kontantekvivalenter ved per. slutt		2 204 615	1 230 012



Regnskapsprinsipper

Årsregnskapet er satt opp i samsvar med regnskapslovens bestemmelser og god regnskapsskikk.

Bruk av estimater

I utarbeidelse av årsregnskapet har man brukt estimater og forutsetninger som har påvirket resultatregnskapet og verdsettelsen av eiendeler og gjeld, samt usikre eiendeler og forpliktelser på balansedagen i henhold til god regnskapsskikk. Områder som i stor grad inneholder slike skjønsmessige vurderinger, høy grad av kompleksitet, eller områder hvor forutsetninger og estimater er vesentlige for årsregnskapet, er beskrevet i notene.

Inntekter

Inntektsføring ved salg av varer skjer på leveringstidspunktet. Tjenester inntektsføres etter hvert som de leveres. Inntekter fra salg av tjenester og langsiktige tilvirkingsprosjekter (anleggskontrakter) resultatføres i takt med prosjektets fullføringsgrad, når utfallet av transaksjonen kan estimeres på en pålitelig måte. Når transaksjonens utfall ikke kan estimeres pålitelig, vil kun inntekter tilsvarende påløpte prosjektkostnader inntektsføres. I den perioden det blir identifisert at et prosjekt vil gi et negativt resultat, vil det estimerte tapet på kontrakten bli resultatført i sin helhet.

Transaksjon i utenlandsk valuta

Transaksjoner i utenlandsk valuta omregnes til valutakursene på transaksjonstidspunktet. Valutakursdifferanser som oppstår på grunn av forskjeller mellom transaksjonsdatokursene og valutakursene på betalingsdatoene regnskapsføres i finansinntekter og kostnader i resultatregnskapet. Når valutatransaksjoner anses som sikring av fremtidige kontantstrømmer, regnskapsføres verdjusteringene direkte mot egenkapitalen.

Fordringer, forpliktelser og andre pengeposter i utenlandsk valuta som ikke er gjort opp på balansedagen, omregnes til valutakursene på balansedagen. Eventuelle forskjeller mellom valutakursene på balansedagen og valutakursene på det tidspunktet da fordringen eller forpliktelsen oppstod regnskapsføres i finansinntekter og -kostnader i resultatregnskapet.

Anleggsmidler anskaffet i utenlandsk valuta måles til valutakursen på transaksjonstidspunktet.

Skatt

Skattekostnaden i resultatregnskapet omfatter både periodens betalbare skatt og endring i utsatt skatt. Utsatt skatt er beregnet med 22 % på grunnlag av de midlertidige forskjeller som eksisterer mellom regnskapsmessige og skattemessige verdier, samt ligningsmessig underskudd til fremføring ved utgangen av regnskapsåret. Skatteøkende og skattereduserende midlertidige forskjeller som reverserer eller kan reverseres i samme periode er utlignet og nettoført. Netto utsatt skattefordel balanseføres i den grad det er sannsynlig at denne kan bli utnyttet.



Klassifisering og vurdering av anleggsmidler

Anleggsmidler omfatter eiendeler bestemt til varig eie og bruk. Anleggsmidler er vurdert til anskaffelseskost, fratrukket avskrivninger og nedskrivninger. Langsiktig gjeld balanseføres til nominelt beløp på transaksjonstidspunktet.

Varige driftsmidler balanseføres og avskrives over driftsmidlets økonomiske levetid. Vesentlige driftsmidler som består av flere betydelige komponenter med ulik levetid er dekomponert med ulik avskrivningstid for de ulike komponentene. Direkte vedlikehold av driftsmidler kostnadsføres løpende under driftskostnader, mens påkostninger eller forbedringer tillegges driftsmidlets kostpris og avskrives i takt med driftsmidlet. Varige driftsmidler nedskrives til gjenvinnbart beløp ved verdifall som forventes ikke å være forbigående.

Gjenvinnbart beløp er det høyeste av netto salgsverdi og verdi i bruk. Verdi i bruk er nåverdi av fremtidige kontantstrømmer knyttet til eiendelen. Nedskrivningen reverseres når grunnlaget for nedskrivningen ikke lenger er til stede.

Klassifisering og vurdering av omløpsmidler

Omløpsmidler og kortsiktig gjeld omfatter normalt poster som forfaller til betaling innen ett år etter balansedagen, samt poster som knytter seg til varekretsløpet. Omløpsmidler vurderes til laveste verdi av anskaffelseskost og virkelig verdi. Kortsiktig gjeld balanseføres til nominelt beløp på transaksjonstidspunktet.

Varer

Varer er vurdert til det laveste av anskaffelseskost og netto salgsverdi. Netto salgsverdi er estimert salgspris ved ordinær drift etter fradrag for beregnede nødvendige utgifter for gjennomføring av salget.

Anskaffelseskost inkluderer utgifter påløpt ved anskaffelse av varene og kostnader for å bringe varene til nåværende plassering og tilordnes ved bruk av FIFO - prinsippet.

Fordringer

Kundefordringer og andre fordringer oppføres til pålydende etter fradrag for avsetning til forventet tap.

Avsetning til tap gjøres på grunnlag av en individuell vurdering av de enkelte fordringene. For øvrige kundefordringer utføres en uspesifisert avsetning for å dekke forventet tap på krav.

Kontantstrømoppstilling

Kontantstrømoppstillingen er utarbeidet etter den indirekte metoden. Kontanter og kontantekvivalenter omfatter kontanter, bankinnskudd og andre kortsiktige, likvide plasseringer.



Note 1 Anleggsmidler

	Varige Driftsmidler	Møbler og inventar	Immatrielle eiendeler	Totalt
Anskaffelseskost 01.01.2020	299 874	—	7 805 145	8 105 019
Tillegg av anlegg og utstyr kjøpt	—	1 138 610	—	1 138 610
Anskaffelseskost 31.12.2020	299 874	1 138 610	7 805 145	9 243 629
Akkumulerte avskrivninger	252 183	157 272	7 805 145	8 214 600
Bokført verdi pr. 31.12.2020	47 691	981 338	—	1 029 029
Årets avskrivninger	—	157 272	1 561 029	1 718 301
Årets nedskrivninger	—	—	—	—
Forventet økonomisk levetid:	3-10 år	3-10 år	5 år	
Avskrivningsplan	Lineær	Lineær	Lineær	

Note 2 Leieavtaler

Signify Norway AS leier lokaler i Oslo, Rosenborg og Eidsvåg. Årlig leie er kr 1,306,208. Leiekontrakter regnskapsføres i henhold til NRS 14.

Leiekontraktens gyldighet:

Rosenborg fra 01 January 2019 til 31 December 2023

Eidsvåg fra 01 January 2019 til 31 December 2023

Oslo fra 27 March 2020 til 31 March 2025

Note 3 Varer

	2020	2019
Varer i arbeid	1 798 181	181 783
Ferdigvarer	2 237 389	813 663
Sum netto varelager	4 035 570	995 446
Varekostnad totalt i perioden	513 684 902	418 661 893

Innkjøpte varer er vurdert til innkjøpspris med fradrag for ukurans.



Note 4 Kundefordringer

	2020	2019
Kundefordringer til pålydende	145 906 936	93 698 681
Avsetning til tap	2 018 869	1 989 247
Sum	143 888 067	91 709 434

Note 5 Mellomværende med selskap i samme konsern

	2020	2019
Fordringer		
Andre kortsiktige fordringer konsern	17 914 204	39 286 062
Sum	17 914 204	39 286 062

Gjeld		
Lån fra foretak i samme konsern	10 000 000	10 000 000
Leverandørgjeld innen konsern	11 524 288	6 263 169
Annen kortsiktig gjeld konsern	0	19 947 721
Cash pool konsern*	51 233 460	7 602 846
Sum	72 757 748	43 813 736

*Signify Norway AS er en del av Signify Cash pool -systemet og kontantpoolen eies av Signify BV, og er representert i balansen i Signify Norway AS.

Note 6 Egenkapital

	Aksjekapital	Overkurs	Annen Innskutt egenkapital	Annen egenkapital	Sum egenkapital
Pr. 31.12.2019	4 030 000	10 000 000	0	7 332 178	21 362 178
Pr 01.01.2020	4 030 000	10 000 000	0	7 332 178	21 362 178
Arets resultat				10 753 539	10 753 539
Pr 31.12.2020	4 030 000	10 000 000	0	18 085 717	32 115 717



Note 7 Aksjonærer

Aksjekapitalen i Signify Norway AS pr. 31.12.2020 består av:

	Antall	Pålydende	Bokført
Ordinære aksjer	40 300,00	100,00	4 030 000
Sum		100	4 030 000

Eierstruktur

	Antall	Eierandel	Stemmeandel
Signify Holding B.V.	40 300	100,00	100,00
Totalt antall aksjer	40 300	100,00	100,00



Note 8 Skatt

Årets skattekostnad 2020 2019
Resultatført skatt på ordinært resultat:

Betalbar skatt	3 533 340	3 525 111
Endring i utsatt skattefordel	-186 568	-177 271
Skattekostnad ordinært resultat	3 346 772	3 347 840

Skattepliktig inntekt:

Ordinært resultat før skatt	14 100 311	8 917 137
Permanente forskjeller	1 112 297	3 487 447
Endring i midlertidige forskjeller	848 036	805 776
Skattepliktig inntekt	16 060 644	13 210 360

Betalbar skatt i balansen:

Betalbar skatt på årets resultat	4 808 648	2 906 279
Sum betalbar skatt i balansen	4 808 648	2 906 279

Beregning av effektiv skattesats:

Resultat før skatt	14 100 311	8 917 137
Beregnet skatt av resultat før skatt	3 102 067	1 961 770
Skatteeffekt av permanente forskjeller	244 705	767 238
Effekt av endring av skattesats	0	618 832
Feil tidligere år	0	0
Sum	3 346 772	3 347 841
Effektiv skattesats	23,7 %	37,5 %

Skatteeffekten av midlertidige forskjeller som har gitt opphav til utsatt skatt og utsatte skattefordeler, spesifisert på tvær av midlertidige forskjeller:

	2020	2019	Endring
Varige driftsmidler	-2 570 513	-1 752 098	-818 415
Fordringer	-2 018 869	-1 989 247	-29 622
Sum	-4 589 382	-3 741 345	-848 037
Utsatt skattefordel (22 %)	-1 009 664	-823 096	-186 568



Note 9 Salgsinntekter

	2020	2019
Pr. Virksomhetsområde		
Konvensjonelle produkter	35 830 902	168 000 601
Digitale produkter	310 482 792	278 055 798
Digitale løsninger	233 846 608	33 727 805
Sum	580 160 302	479 784 204
Geografisk fordeling		
Norge	453 079 295	381 489 282
Innenfor EU	127 081 007	98 294 922
Sum	580 160 302	479 784 204

Forretningssegmentet er endret i løpet av året. Tidligere tall er omarbeidet tilsvarende.

Note 10 Lønnskostnader og ytelser, godtgjørelser til daglig leder, styret og revisor

	2020	2019
Lønnskostnader		
Lønninger	23 895 485	21 460 898
Arbeidsgiveravgift	4 106 524	4 529 860
Pensjonskostnader	1 794 369	1 570 565
Andre ytelser	104 172	548 582
Sum	29 900 550	28 109 905

Selskapet har i 2020 sysselsatt 34 årsverk.

Pensjonsforpliktelser

Selskapet er pliktig til å ha tjenestepensjonsordning etter lov om obligatorisk tjenestepensjon. Selskapet har en innskuddspensjon. Selskapets pensjonsordninger tilfredsstiller kravene i denne lov.

Det er ikke utbetalt lønn eller annen godtgjørelse til daglig leder eller styremedlemmer i løpet av regnskapsåret.

Styrelederen er ansatt i et annet konsernselskap, og mottar lønn fra dette selskapet.

Det er ikke gitt lån/sikkerhetsstillelse til daglig leder, styrets leder eller andre nærstående parter.

Selskapet har ingen forpliktelser til å gi daglig leder eller leder av styret særskilt vederlag ved opphør eller endring av ansettelsesforholdet eller vervet. Selskapet har heller ingen avtaler om bonuser, overskuddsdeling eller lignende med daglig leder eller leder av styret.



Revisor

Kostnadsført revisjonshonorar for 2020 utgjør kr 409 591 (2019, 344 807 Kr).
I tillegg kommer honorar for andre tjenester med kr 0.

Note 11 Valutagevinst/tap

Netto Valutagevinst/tap	2020	2019
Annen finansinntekt	-2 569 076	-2 260 602
Annen finanskostnad	2 684 076	2 252 964
Sum	115 001	-7 638

Note 12 Bankinnskudd

Innstående midler på skattetrekkskonto (bundne midler) er på kr. 2 204 615, kr 1 230 0112 i fjor.

Note 13 Transaksjoner med nærstående parter

Ytelser til ledende ansatte er omtalt i note 10, og mellomværende med konsernselskaper er omtalt i note 5.

Signify Norway AS foretar løpende transaksjoner med nærstående parter. Alle transaksjoner er foretatt som en del av den ordinære virksomheten og til markedsmessig vilkår.

Selskapets transaksjoner med nærstående parter i løpet av året:

	2020	2019
Kjøp av varer	480 288 007	380 828 844
Kjøp av tjenester	9 162 103	4 993 099
Salgsinntekter	19 971	340 591
Rentekostnader	309 917	354 229
Lån fra konsernselskaper tatt/hedbetalt i løpet av året	0	0
Netto transaksjoner i konsernkontoordning i løp av året	43 630 614	0
Utbetalt dividende til konsernselskaper	0	0

Note 14 Hendelser etter balansedagen

Det har ikke skjedd noen hendelser etter balansedagen som kan påvirke selskapets økonomiske stilling betydelig.

