



ÅRSREGNSKAPET FOR REGNSKAPSÅRET 2022 - GENERELL INFORMASJON

Enheten

Organisasjonsnummer: 979 281 056
Organisasjonsform: Aksjeselskap
Foretaksnavn: CENTRUM VAKSINER AS
Forretningsadresse: Luramyrveien 40
4313 SANDNES

Regnskapsår

Årsregnskapets periode: 01.01.2022 - 31.12.2022

Konsern

Morselskap i konsern: Nei

Regnskapsregler

Regler for små foretak benyttet: Ja
Benyttet ved utarbeidelsen av årsregnskapet til selskapet: Regnskapslovens alminnelige regler

Årsregnskapet fastsatt av kompetent organ

Bekreftet av representant for selskapet: SPAREBANK 1 SR-BANK FORRETNINGSPARTNER AS

Dato for fastsettelse av årsregnskapet: 25.06.2023

Grunnlag for avgivelse

År 2022: Årsregnskapet er elektronisk innlevert
År 2021: Tall er hentet fra elektronisk innlevert årsregnskap fra 2022

Det er ikke krav til at årsregnskapet m.v. som sendes til Regnskapsregisteret er undertegnet. Kontrollen på at dette er utført ligger hos revisor/enhetens øverste organ. Sikkerheten ivaretas ved at innsender har rolle/rettighet for innsending av årsregnskapet via Altinn, og ved at det bekreftes at årsregnskapet er fastsatt av kompetent organ.

Brønnøysundregistrene, 23.04.2024



Brønnøysundregistrene

Brønnøysundregistrene Årsregnskap regnskapsåret 2022 for 979281056

Postadresse: 8910 Brønnøysund

Telefoner: Opplysningstelefonen 75 00 75 00 Telefaks 75 00 75 05

E-post: firmapost@brreg.no Internett: www.brreg.no

Organisasjonsnummer: 974 760 673



Resultatregnskap

Beløp i: NOK	Note	2022	2021
RESULTATREGNSKAP			
Inntekter			
Salgsinntekt		3 254 244	1 897 265
Annen driftsinntekt	1	34 537	48 663
Sum inntekter		3 288 780	1 945 928
Kostnader			
Varekostnad		1 602 691	532 026
Lønnskostnad	2	986 330	833 072
Avskrivning av driftsmidler og immaterielle eiendeler		2 636	
Annen driftskostnad	2	552 043	342 468
Sum kostnader		3 143 700	1 707 567
Driftsresultat		145 080	238 362
Finansinntekter og finanskostnader			
Annen renteinntekt		13	
Sum finansinntekter		13	
Annen rentekostnad		2 839	4 212
Sum finanskostnader		2 839	4 212
Netto finans		-2 826	-4 212
Ordinært resultat før skattekostnad		142 254	234 150
Skattekostnad på resultat	3	3 171	
Ordinært resultat etter skattekostnad		139 083	234 150
Årsresultat	4	139 083	234 150
Årsresultat etter minoritetsinteresser		139 083	234 150
Totalresultat		139 083	234 150
Overføringer og disponeringer			
Udekket tap		28 996	



Resultatregnskap

Beløp i: NOK	Note	2022	2021
Avsatt til annen egenkapital		110 087	234 150
Sum overføringer og disponeringer		139 083	234 150



Balanse

Beløp i: NOK	Note	2022	2021
BALANSE - EIENDELER			
Anleggsmidler			
Immaterielle eiendeler			
Utsatt skattefordel	3		
Varige driftsmidler			
Driftsløsøre, inventar o.a. utstyr		21 082	
Sum varige driftsmidler		21 082	
Sum anleggsmidler		21 082	0
Omløpsmidler			
Varer			
Sum varer	5	141 039	149 520
Fordringer			
Kundefordringer	5	51 355	77 710
Andre kortsiktige fordringer		29 641	44 984
Sum fordringer		80 996	122 694
Bankinnskudd, kontanter og lignende			
Bankinnskudd, kontanter o.l.	6	585 168	512 752
Sum bankinnskudd, kontanter og lignende		585 168	512 752
Sum omløpsmidler		807 203	784 965
SUM EIENDELER		828 285	784 965
BALANSE - EGENKAPITAL OG GJELD			
Egenkapital			
Innskutt egenkapital			
Aksjekapital	4, 7	110 000	110 000
Beholdning av egne aksjer	7		
Sum innskutt egenkapital		110 000	110 000



Balanse

Beløp i: NOK	Note	2022	2021
Opptjent egenkapital			
Annen egenkapital	4	344 237	234 150
Udekket tap	4		28 996
Sum opptjent egenkapital		344 237	205 154
Sum egenkapital	8	454 237	315 154
Gjeld			
Langsiktig gjeld			
Utsatt skatt	3	468	
Sum avsetninger for forpliktelser		468	
Annen langsiktig gjeld			
Gjeld til kredittinstitusjoner	5		199 992
Sum annen langsiktig gjeld			199 992
Sum langsiktig gjeld		468	199 992
Kortsiktig gjeld			
Leverandørgjeld		230 192	129 330
Betalbar skatt	3	2 703	
Skyldig offentlige avgifter		55 157	59 440
Annen kortsiktig gjeld		85 528	81 050
Sum kortsiktig gjeld		373 580	269 819
Sum gjeld		374 048	469 811
SUM EGENKAPITAL OG GJELD		828 285	784 965



Brønnøysundregistrene

ÅRSREGNSKAP FOR REGNSKAPSÅRET 2022 - GENERELL INFORMASJON

Journalnummer: 2023 535665

Enheten

Organisasjonsnummer: 979 281 056
Organisasjonsform: Aksjeselskap
Foretaksnavn: CENTRUM VAKSINER AS
Forretningsadresse: Luramyurveien 40
4313 SANDNES

Regnskapsår

Årsregnskapets periode: 01.01.2022 - 31.12.2022

Konsern

Morselskap i konsern: Nei

Regnskapsregler

Regler for små foretak benyttet: Ja
Benyttet ved utarbeidelsen av
årsregnskapet til selskapet: Regnskapslovens alminnelige regler

Årsregnskapet fastsatt av kompetent organ

Bekreftet av representant for selskapet: SPAREBANK 1 SR-BANK FORRETNINGSPARTNER
AS
Dato for fastsettelse av årsregnskapet: 25.06.2023

Revisjon

Selskapet har besluttet at årsregnskapet
ikke skal revideres: Ja
Årsregnskapet er utarbeidet av ekstern
autorisert regnskapsfører: Ja

Grunnlag for avgivelse

År 2022: Årsregnskap er elektronisk innlevert.
År 2021: Tall er hentet fra elektronisk innlevert årsregnskap fra 2022.

Det er ikke krav til at årsregnskapet m.v. som sendes til Regnskapsregisteret er undertegnet. Kontrollen på at dette er utført ligger hos revisor/enhetens øverste organ. Sikkerheten ivaretas ved at innsender har rolle/rettighet for innsending av årsregnskapet via Altinn, og ved at det bekreftes at årsregnskapet er fastsatt av kompetent organ.

Brønnøysundregistrene, 28.06.2023



Organisasjonsnr: 979 281 056
CENTRUM VAKSINER AS

RESULTATREGNSKAP

Beløp i: NOK	Note	2022	2021
RESULTATREGNSKAP			
Inntekter			
Salgsinntekt		3 254 244	1 897 265
Annen driftsinntekt	1	34 537	48 663
Sum inntekter		3 288 780	1 945 928
Kostnader			
Varekostnad		1 602 691	532 026
Lønnskostnad	2	986 330	833 072
Avskrivning av driftsmidler og immaterielle eiendeler		2 636	
Annen driftskostnad	2	552 043	342 468
Sum kostnader		3 143 700	1 707 567
Driftsresultat		145 080	238 362
Finansinntekter og finanskostnader			
Annen renteinntekt		13	
Sum finansinntekter		13	
Annen rentekostnad		2 839	4 212
Sum finanskostnader		2 839	4 212
Netto finans		-2 826	-4 212
Ordinært resultat før skattekostnad			
Skattekostnad på resultat	3	3 171	234 150
Ordinært resultat etter skattekostnad		139 083	234 150
Årsresultat	4	139 083	234 150
Årsresultat etter minoritetsinteresser		139 083	234 150
Totalresultat		139 083	234 150
Overføringer og disponeringer			
Udekket tap		28 996	
Avsatt til annen egenkapital		110 087	234 150
Sum overføringer og disponeringer		139 083	234 150



Organisasjonsnr: 979 281 056
CENTRUM VAKSINER AS

BALANSE

Beløp i: NOK	Note	2022	2021
--------------	------	------	------

BALANSE - EIENDELER

Anleggsmidler

Immaterielle eiendeler

Utsatt skattefordel	3		
---------------------	---	--	--

Varige driftsmidler

Driftsløsøre, inventar o.			
---------------------------	--	--	--

a. utstyr		21 082	
-----------	--	--------	--

Sum varige driftsmidler		21 082	
-------------------------	--	--------	--

Sum anleggsmidler		21 082	0
-------------------	--	--------	---

Omløpsmidler

Varer

Sum varer	5	141 039	149 520
-----------	---	---------	---------

Fordringer

Kundefordringer	5	51 355	77 710
-----------------	---	--------	--------

Andre kortsiktige			
-------------------	--	--	--

fordringer		29 641	44 984
------------	--	--------	--------

Sum fordringer		80 996	122 694
----------------	--	--------	---------

Bankinnskudd, kontanter og lignende

Bankinnskudd, kontanter o.			
----------------------------	--	--	--

l.	6	585 168	512 752
----	---	---------	---------

Sum bankinnskudd,			
-------------------	--	--	--

kontanter og lignende		585 168	512 752
-----------------------	--	---------	---------

Sum omløpsmidler		807 203	784 965
------------------	--	---------	---------

SUM EIENDELER		828 285	784 965
---------------	--	---------	---------

BALANSE - EGENKAPITAL OG GJELD

Egenkapital

Innskutt egenkapital

Aksjekapital	4, 7	110 000	110 000
--------------	------	---------	---------

Beholdning av egne aksjer	7		
---------------------------	---	--	--

Sum innskutt egenkapital		110 000	110 000
--------------------------	--	---------	---------

Opptjent egenkapital

Annen egenkapital	4	344 237	234 150
-------------------	---	---------	---------

Udekket tap	4		28 996
-------------	---	--	--------

Sum opptjent egenkapital		344 237	205 154
--------------------------	--	---------	---------

Sum egenkapital	8	454 237	315 154
-----------------	---	---------	---------



Gjeld			
Langsiktig gjeld			
Utsatt skatt	3	468	
Sum avsetninger for forpliktelses		468	
Annen langsiktig gjeld			
Gjeld til kredittinstitusjoner	5		199 992
Sum annen langsiktig gjeld			199 992
Sum langsiktig gjeld		468	199 992
Kortsiktig gjeld			
Leverandørgjeld		230 192	129 330
Betalbar skatt	3	2 703	
Skyldig offentlige avgifter		55 157	59 440
Annen kortsiktig gjeld		85 528	81 050
Sum kortsiktig gjeld		373 580	269 819
Sum gjeld		374 048	469 811
SUM EGENKAPITAL OG GJELD		828 285	784 965



Organisasjonsnr: 979 281 056
CENTRUM VAKSINER AS

NOTEOPPLYSNINGER - SELSKAP - alle poster oppgitt i hele tall

Note
2

Antall årsverk i regnskapsåret
2.00

Sum Beløp

Balanseført verdi 31.12. Varige driftsmidler Immaterielle eiend.

Konsernregnskap

Morselskapet sitt navn

Forretningskontor for morselskapet

Begrunnelse for at datterselskap er utelatt fra konsolideringen

Samlet beløp - tilknyttet selskap Årets Fjorårets

Samlet beløp - foretak i samme konsern Årets Fjorårets


Samlet beløp - foretak i samme konsern Årets Fjorårets

Samlet beløp - felles kontrollert virksomhet Årets Fjorårets

Pantstillelse Beløp

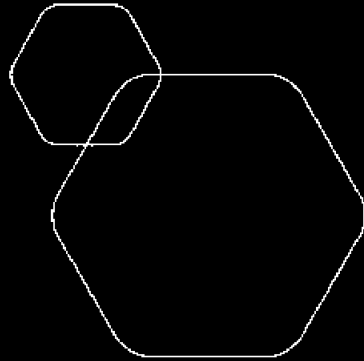
Beholdning av egne aksjer Antall Pålydende Andel av aksjek.



 BankID Signing
Dag Magne Jacobsen
2023-05-30

 BankID Signing
Oddbjørg Stangeland
2023-06-25

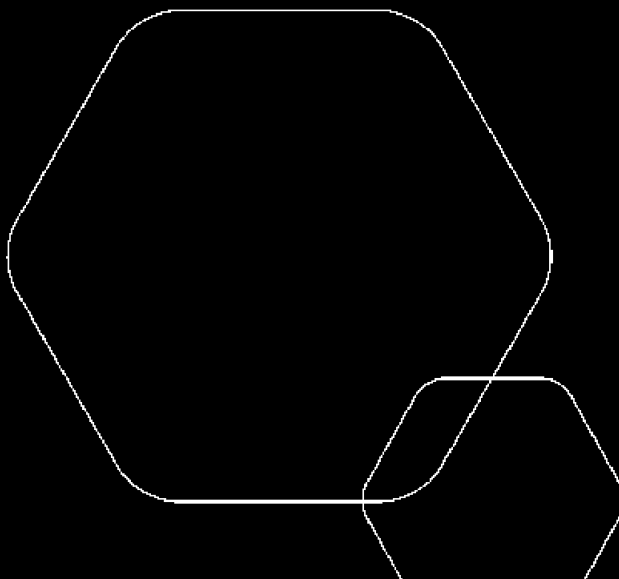
 BankID Signing
Anne B Lilienes Midtun
2023-06-25



Årsregnskap 2022

Centrum Vaksiner AS

Resultatregnskap
Balanse
Noter til regnskapet



Org.nr.: 979 281 056



BankID Signing
Dag Magne Jacobsen
2023-05-30

BankID Signing
Oddbjørg Stangeland
2023-06-25


BankID Signing
Anne B Lilienes Midtun
2023-06-25


RESULTATREGNSKAP

CENTRUM VAKSINER AS

DRIFTSINNEKTER OG DRIFTSKOSTNADER	Note	2022	2021
Salgsinntekt		3 254 244	1 897 265
Annen driftsinntekt	1	34 537	48 663
Sum driftsinntekter		3 288 780	1 945 928
Varekostnad		1 602 691	532 026
Lønnskostnad	2	986 330	833 072
Avskrivning av driftsmidler og immaterielle eiendeler		2 636	0
Annen driftskostnad	2	552 043	342 468
Sum driftskostnader		3 143 700	1 707 567
Driftsresultat		145 080	238 362
FINANSINNEKTER OG FINANSKOSTNADER			
Annen renteinntekt		13	0
Annen rentekostnad		2 839	4 212
Resultat av finansposter		-2 826	-4 212
Resultat før skattekostnad		142 254	234 150
Skattekostnad på resultat	3	3 171	0
Resultat		139 083	234 150
Årsresultat	4	139 083	234 150
OVERFØRINGER			
Avsatt til dekning av tidligere udekket tap		28 996	0
Avsatt til annen egenkapital		110 087	234 150
Sum overføringer		139 083	234 150



 BankID Signing
Dag Magne Jacobsen
2023-05-30

 BankID Signing
Oddbjørg Stangeland
2023-06-25

 BankID Signing
Anne B Lilienes Midtun
2023-06-25

BALANSE

CENTRUM VAKSINER AS

EIENDELER	Note	2022	2021
Driftsløsøre, inventar o.a. utstyr		21 082	0
Sum varige driftsmidler		21 082	0
Sum anleggsmidler		21 082	0
OMLØPSMIDLER			
Lager av varer og annen beholdning	5	141 039	149 520
FORDRINGER			
Kundefordringer	5	51 355	77 710
Andre kortsiktige fordringer		29 641	44 984
Sum fordringer		80 996	122 694
INVESTERINGER			
Bankinnskudd, kontanter o.l.	6	585 168	512 752
Sum omløpsmidler		807 203	784 965
Sum eiendeler		828 285	784 965



BankID Signing
Dag Magne Jacobsen
2023-05-30

BankID Signing
Oddbjørg Stangeland
2023-06-25

BankID Signing
Anne B Lillenes Midtun
2023-06-25

BALANSE

CENTRUM VAKSINER AS

EGENKAPITAL OG GJELD	Note	2022	2021
EGENKAPITAL			
INNSKUTT EGENKAPITAL			
Aksjekapital	4, 7	110 000	110 000
Sum innskutt egenkapital		110 000	110 000
OPPTJENT EGENKAPITAL			
Annen egenkapital	4	344 237	234 150
Udekket tap	4	0	-28 996
Sum opptjent egenkapital		344 237	205 154
Sum egenkapital	8	454 237	315 154
GJELD			
Utsatt skatt	3	468	0
Sum avsetning for forpliktelser		-468	0
ANNEN LANGSIKTIG GJELD			
Gjeld til kredittinstitusjoner	5	0	199 992
Sum annen langsiktig gjeld		0	199 992
KORTSIKTIG GJELD			
Leverandørgjeld		230 192	129 330
Betalbar skatt	3	2 703	0
Skyldig offentlige avgifter		55 157	59 440
Annen kortsiktig gjeld		85 528	81 050
Sum kortsiktig gjeld		373 580	269 819
Sum gjeld		374 048	469 811
Sum egenkapital og gjeld		828 285	784 965

Sandnes, 27.05.2023
Styret i Centrum Vaksiner AS

Oddbjørg Stangeland
styremedlem/daglig leder

Dag Magne Jacobsen
styreleder

Anne Britt Lillenes Midtun
styremedlem



Regnskapsprinsipper

Årsregnskapet er satt opp i samsvar med regnskapsloven og NRS 8 - God regnskapskikk for



DRIFTSINNTEKTER

Inntektsføring ved salg av varer skjer på leveringstidspunktet. Tjenester inntektsføres etter hvert som de leveres.

SKATT

Skattekostnaden i resultatregnskapet omfatter både periodens betalbare skatt og endring i utsatt skatt. Utsatt skatt er beregnet med 22 % på grunnlag av de midlertidige forskjeller som eksisterer mellom regnskapsmessige og skattemessige verdier, samt ligningsmessig underskudd til fremføring ved utgangen av regnskapsåret. Skatteøkende og skattereduserende midlertidige forskjeller som reverserer eller kan reverseres i samme periode er utlignet og nettoført.

KLASSIFISERING OG VURDERING AV ANLEGGSMIDLER

Anleggsmidler omfatter eiendeler bestemt til varig eie og bruk. Anleggsmidler er vurdert til anskaffelseskost. Varige driftsmidler balanseføres og avskrives over driftsmidlets økonomiske levetid.

KLASSIFISERING OG VURDERING AV OMLØPSMIDLER

Omløpsmidler og kortsiktig gjeld omfatter normalt poster som forfaller til betaling innen ett år etter balansedagen, samt poster som knytter seg til varekretsløpet. Omløpsmidler vurderes til laveste verdi av anskaffelseskost og virkelig verdi.

VARER

Varer er vurdert til det laveste av anskaffelseskost og netto salgsverdi.

FORDRINGER

Kundefordringer og andre fordringer oppføres til pålydende etter fradrag for avsetning til forventet tap. Avsetning til tap gjøres på grunnlag av en individuell vurdering av de enkelte fordringene.

Note 1 Offentlig tilskudd

Selskapet har kvalifisert for støtteordning under kompensasjonsordning for dekning av faste, uunngåelige kostnader. Selskapet har tilsammen mottatt kr 34 537 i tilskudd under denne ordningen i 2022. Tilskuddet er klassifisert som annen driftsinntekt.



Note 2 Lønnskostnader og ytelser, godtgjørelser til daglig leder, styret og revisor

 BankID Signing
Dag Magne Jacobsen
2023-05-30
 BankID Signing
Oddbjørg Stangeland
2023-06-25
 BankID Signing
Anne B Lillemes Midtun
2023-06-25

LØNNSKOSTNADER

	2022	
Lønninger	809 005	731 171
Arbeidsgiveravgift	115 247	103 095
Pensjonskostnader	40 653	0
Andre ytelser	21 424	-1 194
Sum	986 330	833 072

Selskapet har i 2022 sysselsatt to årsverk.

PENSJONSFORPLIKTELSE

Selskapet er pliktig til å ha tjenestepensjonsordninger etter lov om obligatorisk tjenestepensjon. Selskapets pensjonsordning tilfredsstiller kravene i denne lov.

YTELSER TIL LEDEDE PERSONER

Sum

Selskapet har ikke ytt lån eller stilt sikkerhet for ledende personer.

Selskapet har benyttet seg av anledningen til å fravelge revisor.




Note 3 Skatt

Årets skattekostnad	2022	2021
Resultatført skatt på ordinært resultat:		
Betalbar skatt	2 703	0
Endring i utsatt skatt	468	0
Skattekostnad ordinært resultat	3 171	0
Skattepliktig inntekt:		
Resultat før skatt	142 254	234 150
Permanente forskjeller	0	800
Endring i midlertidige forskjeller	-4 479	-5 650
Anvendelse av fremførbart underskudd	-125 488	-229 300
Skattepliktig inntekt	12 287	0
Betalbar skatt i balansen:		
Betalbar skatt på årets resultat	2 703	0
Sum betalbar skatt i balansen	2 703	0

Skatteeffekten av midlertidige forskjeller som har gitt opphav til utsatt skatt og utsatte skattefordeler, spesifisert på typer av midlertidige forskjeller

	2022	2021	Endring
Varige driftsmidler	4 479	0	-4 479
Fordringer	-2 350	-2 350	0
Sum	2 129	-2 350	-4 479



Akkumulert fremførbart underskudd	0	-125 488	 BankID Signing Dag Magne Jacobsen 2023-05-30
Inngår ikke i beregningen av utsatt skatt	0	127 838	 BankID Signing Oddbjørg Stangeland 2023-06-25
Grunnlag for utsatt skatt / skattefordel	2 129	0	 BankID Signing Anne B Lilienes Midtun 2023-06-25
Utsatt skatt / skattefordel (22 %)	468	-28 124	-28 593

I henhold til God regnskapsskikk for små foretak balanseføres ikke utsatt skattefordel.

Utsatt skattefordel balanseføres ikke.

Note 4 Egenkapital

	Aksjekapital	Overkurs	Udekket tap	Annen egenkapital	Sum egenkapital
Pr. 31.12.2021	110 000	0	-28 996	234 150	315 154
Årets resultat			28 996	110 087	139 083
Pr 31.12.2022	110 000	0	0	344 237	454 237

Note 5 Pantstillelser og garantier

Selskapet har kassekredittfasilitet som er sikret med pant i selskapets kundefordringer på 40 000, varelager 141 039 og driftstilbehør på 21 082. Per 31.12.2022 er det ikke trekk på kassekreditten.

Note 6 Bankinnskudd

Innestående midler på skattetrekkkonto (bundne midler) er på kr. 33 751.

Note 7 Aksjonærer

AKSJEKAPITALEN I CENTRUM VAKSINER AS PR. 31.12 BESTÅR AV:

	Antall	Pålydende	Bokført
Ordinære aksjer	100 000	1,1	110 000
Sum	100 000		110 000

EIERSTRUKTUR

De største aksjonærene i % pr. 31.12 var:

	Ordinære	Eierandel	Stemmeandel
INCO AS	45 000	45,0	45,0
MIDTUN ANNE B LILLENES	37 500	37,5	37,5
Oddbjørg Stangeland	17 500	17,5	17,5
Totalt antall aksjer	100 000	100,0	100,0

AKSJER OG OPSJONER EIET AV MEDLEMMER I STYRET OG DAGLIG LEDER:

Navn	Verv	Ordinære
Oddbjørg Stangeland	styremedlem/daglig leder	17 500
Totalt antall aksjer		17 500



Note 8 Fortsatt drift

Selskapets ledelse bekrefter at forutsetningen om fortsatt drift er lagt til grunn ved avleggelsen av årsregnskapet.