



ÅRSREGNSKAPET FOR REGNSKAPSÅRET 2023 - GENERELL INFORMASJON

Enheten

Organisasjonsnummer: 930 915 599
Organisasjonsform: Aksjeselskap
Foretaksnavn: GYROS HOUSE V/T AS
Forretningsadresse: Vestre Torggaten 16
5015 BERGEN

Regnskapsår

Årsregnskapets periode: 01.01.2023 - 31.12.2023

Konsern

Morselskap i konsern: Nei

Regnskapsregler

Regler for små foretak benyttet: Ja
Benyttet ved utarbeidelsen av årsregnskapet til selskapet: Regnskapslovens alminnelige regler

Årsregnskapet fastsatt av kompetent organ

Bekreftet av representant for selskapet: REGNSKAPSKILDEN AS
Dato for fastsettelse av årsregnskapet: 29.02.2024

Grunnlag for avgivelse

År 2023: Årsregnskapet er elektronisk innlevert
År 2022: Tall er hentet fra elektronisk innlevert årsregnskap fra 2023

Det er ikke krav til at årsregnskapet m.v. som sendes til Regnskapsregisteret er undertegnet. Kontrollen på at dette er utført ligger hos revisor/enhetens øverste organ. Sikkerheten ivaretas ved at innsender har rolle/rettighet for innsending av årsregnskapet via Altinn, og ved at det bekreftes at årsregnskapet er fastsatt av kompetent organ.

Brønnøysundregistrene, 15.05.2025



Resultatregnskap

| Beløp i: NOK | Note | 2023 | 2022 |
|---|------|-----------------|----------|
| RESULTATREGNSKAP | | | |
| Kostnader | | | |
| Lønnskostnad | 1 | | |
| Avskrivning av driftsmidler | 2 | 2 305 | |
| Nedskrivning av varige driftsmidler og immaterielle eiendeler | 2 | | |
| Annen driftskostnad | 1 | 132 005 | |
| Sum kostnader | | 134 310 | |
| Driftsresultat | | -134 310 | |
| Netto finans | | | |
| Ordinært resultat før skattekostnad | 3 | -134 310 | 0 |
| Skattekostnad på resultat | 3 | | |
| Ordinært resultat etter skattekostnad | | -134 310 | 0 |
| Årsresultat | | -134 310 | 0 |
| Årsresultat etter minoritetsinteresser | | -134 310 | |
| Totalresultat | | -134 310 | |
| Overføringer og disponeringer | | | |
| Overført annen egenkapital | | -134 310 | |
| Sum overføringer og disponeringer | | -134 310 | |



Balanse

| Beløp i: NOK | Note | 2023 | 2022 |
|--|------|----------------|----------|
| BALANSE - EIENDELER | | | |
| Anleggsmidler | | | |
| Immaterielle eiendeler | | | |
| Utsatt skattefordel | 3 | | |
| Varige driftsmidler | | | |
| Tomter, bygninger o.a. fast eiendom | 2 | | |
| Driftsløsøre, inventar o.a. utstyr | 2 | 82 000 | |
| Sum varige driftsmidler | | 82 000 | |
| Finansielle anleggsmidler | | | |
| Andre langsiktige fordringer | | 129 500 | |
| Sum finansielle anleggsmidler | | 129 500 | |
| Sum anleggsmidler | | 211 500 | 0 |
| Omløpsmidler | | | |
| Varer | | | |
| Fordringer | | | |
| Andre kortsiktige fordringer | | 84 599 | |
| Sum fordringer | | 84 599 | |
| Bankinnskudd, kontanter og lignende | | | |
| Bankinnskudd, kontanter o.l. | | 159 768 | |
| Sum bankinnskudd, kontanter og lignende | | 159 768 | |
| Sum omløpsmidler | | 244 368 | 0 |
| SUM EIENDELER | | 455 868 | 0 |

BALANSE - EGENKAPITAL OG GJELD

Egenkapital

Innskutt egenkapital



Balanse

| Beløp i: NOK | Note | 2023 | 2022 |
|---------------------------------|-------------|-----------------|-------------|
| Aksjekapital | 4, 5 | 30 000 | |
| Beholdning av egne aksjer | 4 | | |
| Annen innskutt egenkapital | 5 | -5 570 | |
| Sum innskutt egenkapital | 5 | 24 430 | |
| Opptjent egenkapital | | | |
| Annen egenkapital | 5 | -134 310 | |
| Sum opptjent egenkapital | | -134 310 | |
| Sum egenkapital | 5, 6 | -109 880 | 0 |
| Gjeld | | | |
| Langsiktig gjeld | | | |
| Utsatt skatt | 3 | | |
| Annen langsiktig gjeld | | | |
| Sum langsiktig gjeld | | 0 | 0 |
| Kortsiktig gjeld | | | |
| Leverandørgjeld | | 8 190 | |
| Betalbar skatt | 3 | | |
| Annen kortsiktig gjeld | 7 | 557 558 | |
| Sum kortsiktig gjeld | | 565 748 | |
| Sum gjeld | | 565 748 | 0 |
| SUM EGENKAPITAL OG GJELD | | 455 868 | 0 |



Brønnøysundregistrene

ÅRSREGNSKAP FOR REGNSKAPSÅRET 2023 - GENERELL INFORMASJON

Journalnummer: 2024 410945

Enheten

Organisasjonsnummer: 930 915 599
Organisasjonsform: Aksjeselskap
Foretaksnavn: GYROS HOUSE V/T AS
Forretningsadresse: Vestre Torggaten 16
5015 BERGEN

Regnskapsår

Årsregnskapets periode: 01.01.2023 - 31.12.2023

Konsern

Morselskap i konsern: Nei

Regnskapsregler

Regler for små foretak benyttet: Ja
Benyttet ved utarbeidelsen av
årsregnskapet til selskapet: Regnskapslovens alminnelige regler

Årsregnskapet fastsatt av kompetent organ

Bekreftet av representant for selskapet: REGNSKAPSKILDEN AS
Dato for fastsettelse av årsregnskapet: 29.02.2024

Revisjon

Selskapet har besluttet at årsregnskapet
ikke skal revideres: Ja
Årsregnskapet er utarbeidet av ekstern
autorisert regnskapsfører: Ja
Ekstern autorisert regnskapsfører har i
løpet av regnskapsåret bistått ved den
løpende regnskapsføringen eller utført
andre tjenester for selskapet enn å
utarbeide årsregnskapet: Ja

Grunnlag for avgivelse

År 2023: Årsregnskap er elektronisk innlevert.
År 2022: Tall er hentet fra elektronisk innlevert årsregnskap fra 2023.

Det er ikke krav til at årsregnskapet m.v. som sendes til Regnskapsregisteret er undertegnet. Kontrollen på at dette er utført ligger hos revisor/enhetens øverste organ. Sikkerheten ivaretas ved at innsender har rolle/rettighet for innsending av årsregnskapet via Altinn, og ved at det bekreftes at årsregnskapet er fastsatt av kompetent organ.

Brønnøysundregistrene, 14.05.2024

Brønnøysundregistrene
Postadresse: Postboks 900, 8910 Brønnøysund
Telefon: 75 00 75 00
E-post: firmapost@brreg.no Internett: www.brreg.no
Organisasjonsnummer: 974 760 673



Organisasjonsnr: 930 915 599
GYROS HOUSE V/T AS

RESULTATREGNSKAP

| Beløp i: NOK | Note | 2023 | 2022 |
|---|------|-----------------|----------|
| RESULTATREGNSKAP | | | |
| Kostnader | | | |
| Lønnskostnad | 1 | | |
| Avskrivning av driftsmidler | 2 | 2 305 | |
| Nedskrivning av varige driftsmidler og immaterielle eiendeler | 2 | | |
| Annen driftskostnad | 1 | 132 005 | |
| Sum kostnader | | 134 310 | |
| Driftsresultat | | -134 310 | |
| Netto finans | | | |
| Ordinært resultat før skattekostnad | 3 | -134 310 | 0 |
| Skattekostnad på resultat | 3 | | |
| Ordinært resultat etter skattekostnad | | -134 310 | 0 |
| Årsresultat | | -134 310 | 0 |
| Årsresultat etter minoritetsinteresser | | -134 310 | |
| Totalresultat | | -134 310 | |
| Overføringer og disponeringer | | | |
| Overført annen egenkapital | | -134 310 | |
| Sum overføringer og disponeringer | | -134 310 | |



Organisasjonsnr: 930 915 599
GYROS HOUSE V/T AS

BALANSE

| Beløp i: NOK | Note | 2023 | 2022 |
|--------------|------|------|------|
|--------------|------|------|------|

BALANSE - EIENDELER

Anleggsmidler

Immaterielle eiendeler

| | | | |
|---------------------|---|--|--|
| Utsatt skattefordel | 3 | | |
|---------------------|---|--|--|

Varige driftsmidler

| | | | |
|------------------------|--|--|--|
| Tomter, bygninger o.a. | | | |
|------------------------|--|--|--|

| | | | |
|--------------|---|--|--|
| fast eiendom | 2 | | |
|--------------|---|--|--|

| | | | |
|---------------------------|--|--|--|
| Driftsløsøre, inventar o. | | | |
|---------------------------|--|--|--|

| | | | |
|-----------|---|--------|--|
| a. utstyr | 2 | 82 000 | |
|-----------|---|--------|--|

| | | | |
|-------------------------|--|--------|--|
| Sum varige driftsmidler | | 82 000 | |
|-------------------------|--|--------|--|

Finansielle anleggsmidler

| | | | |
|-------------------|--|--|--|
| Andre langsiktige | | | |
|-------------------|--|--|--|

| | | | |
|------------|--|---------|--|
| fordringer | | 129 500 | |
|------------|--|---------|--|

| | | | |
|-----------------|--|---------|--|
| Sum finansielle | | 129 500 | |
|-----------------|--|---------|--|

| | | | |
|---------------|--|---------|--|
| anleggsmidler | | 129 500 | |
|---------------|--|---------|--|

| | | | |
|-------------------|--|---------|---|
| Sum anleggsmidler | | 211 500 | 0 |
|-------------------|--|---------|---|

Omløpsmidler

Varer

Fordringer

| | | | |
|-------------------|--|--|--|
| Andre kortsiktige | | | |
|-------------------|--|--|--|

| | | | |
|------------|--|--------|--|
| fordringer | | 84 599 | |
|------------|--|--------|--|

| | | | |
|----------------|--|--------|--|
| Sum fordringer | | 84 599 | |
|----------------|--|--------|--|

Bankinnskudd, kontanter

og lignende

| | | | |
|----------------------------|--|--|--|
| Bankinnskudd, kontanter o. | | | |
|----------------------------|--|--|--|

| | | | |
|----|--|---------|--|
| l. | | 159 768 | |
|----|--|---------|--|

| | | | |
|-------------------|--|---------|--|
| Sum bankinnskudd, | | 159 768 | |
|-------------------|--|---------|--|

| | | | |
|-----------------------|--|---------|--|
| kontanter og lignende | | 159 768 | |
|-----------------------|--|---------|--|

| | | | |
|------------------|--|---------|---|
| Sum omløpsmidler | | 244 368 | 0 |
|------------------|--|---------|---|

| | | | |
|---------------|--|---------|---|
| SUM EIENDELER | | 455 868 | 0 |
|---------------|--|---------|---|

BALANSE - EGENKAPITAL OG

GJELD

Egenkapital

Innskutt egenkapital

| | | | |
|--------------|------|--------|--|
| Aksjekapital | 4, 5 | 30 000 | |
|--------------|------|--------|--|

| | | | |
|---------------------------|---|--|--|
| Beholdning av egne aksjer | 4 | | |
|---------------------------|---|--|--|

| | | | |
|----------------------------|---|--------|--|
| Annen innskutt egenkapital | 5 | -5 570 | |
|----------------------------|---|--------|--|

| | | | |
|--------------------------|---|--------|--|
| Sum innskutt egenkapital | 5 | 24 430 | |
|--------------------------|---|--------|--|



| | | | |
|---------------------------------|-------------|-----------------|----------|
| Opptjent egenkapital | | | |
| Annen egenkapital | 5 | -134 310 | |
| Sum opptjent egenkapital | | -134 310 | |
| Sum egenkapital | 5, 6 | -109 880 | 0 |
| Gjeld | | | |
| Langsiktig gjeld | | | |
| Utsatt skatt | 3 | | |
| Annen langsiktig gjeld | | | |
| Sum langsiktig gjeld | | 0 | 0 |
| Kortsiktig gjeld | | | |
| Leverandørgjeld | | 8 190 | |
| Betalbar skatt | 3 | | |
| Annen kortsiktig gjeld | 7 | 557 558 | |
| Sum kortsiktig gjeld | | 565 748 | |
| Sum gjeld | | 565 748 | 0 |
| SUM EGENKAPITAL OG GJELD | | 455 868 | 0 |



Organisasjonsnr: 930 915 599
GYROS HOUSE V/T AS

NOTEOPPLYSNINGER - SELSKAP - alle poster oppgitt i hele tall

Note

1

Antall årsverk i regnskapsåret

1.00

Sum Beløp

Balanseført verdi 31.12. Varige driftsmidler Immaterielle eiend.

Konsernregnskap

Morselskapet sitt navn

Forretningskontor for morselskapet

Begrunnelse for at datterselskap er utelatt fra konsolideringen

Samlet beløp - tilknyttet selskap Årets Fjorårets


Samlet beløp - foretak i samme konsern Årets Fjorårets

Samlet beløp - foretak i samme konsern Årets Fjorårets

Samlet beløp - felles kontrollert virksomhet Årets Fjorårets

Pantstillelse Beløp

Beholdning av egne aksjer Antall Pålydende Andel av aksjek.



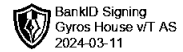
Regnskapskilden AS

VI YTER DET LILLE EKSTRA

Årsregnskap 2023 Gyros House V/t AS

Resultatregnskap
Balanse
Noter til regnskapet


Org.nr.: 930 915 599



RESULTATREGNSKAP

GYROS HOUSE V/T AS


| DRIFTSINNEKTER OG DRIFTSKOSTNADER | Note | 2023 |
|--|------|-----------------|
| Avskrivning av driftsmidler | 2 | 2 305 |
| Annen driftskostnad | 1 | 132 005 |
| Sum driftskostnader | | 134 310 |
| Driftsresultat | | -134 310 |
| FINANSINNEKTER OG FINANSKOSTNADER | | |
| Resultat før skattekostnad | 3 | -134 310 |
| Årsresultat | | -134 310 |
| OVERFØRINGER | | |
| Overført annen egenkapital | | -134 310 |
| Sum overføringer | | -134 310 |



BALANSE

GYROS HOUSE V/T AS

| EIENDELER | Note | 2023 |
|--------------------------------------|------|----------------|
| ANLEGGSMIDLER | | |
| VARIGE DRIFTSMIDLER | | |
| Driftsløsøre, inventar o.a. utstyr | 2 | 82 000 |
| Sum varige driftsmidler | | 82 000 |
| Andre langsiktige fordringer | | 129 500 |
| Sum finansielle anleggsmidler | | 129 500 |
| Sum anleggsmidler | | 211 500 |
| OMLØPSMIDLER | | |
| FORDRINGER | | |
| Andre kortsiktige fordringer | | 84 599 |
| Sum fordringer | | 84 599 |
| Bankinnskudd, kontanter o.l. | | 159 768 |
| Sum omløpsmidler | | 244 368 |
| Sum eiendeler | | 455 868 |



BALANSE

GYROS HOUSE V/T AS

| EGENKAPITAL OG GJELD | Note | 2023 |
|---------------------------------|-------------|-----------------|
| EGENKAPITAL | | |
| INNSKUTT EGENKAPITAL | | |
| Aksjekapital | 4, 5 | 30 000 |
| Annen innskutt egenkapital | 5 | -5 570 |
| Sum innskutt egenkapital | 5 | 24 430 |
| OPPTJENT EGENKAPITAL | | |
| Annen egenkapital | 5 | -134 310 |
| Sum opptjent egenkapital | | -134 310 |
| Sum egenkapital | 5, 6 | -109 880 |
| GJELD | | |
| ANNEN LANGSIKTIG GJELD | | |
| KORTSIKTIG GJELD | | |
| Leverandørgjeld | | 8 190 |
| Annen kortsiktig gjeld | 7 | 557 558 |
| Sum kortsiktig gjeld | | 565 748 |
| Sum gjeld | | 565 748 |
| Sum egenkapital og gjeld | | 455 868 |

29.02.2024
Styret i Gyros House V/t AS

Yousef Jaboor
styreleder/daglig leder



Regnskapsprinsipper

Årsregnskapet er satt opp i samsvar med regnskapsloven og NRS 8 - God regnskapsskikk for små foretak.

SKATT

Skattekostnaden i resultatregnskapet omfatter både periodens betalbare skatt og endring i utsatt skatt. Utsatt skatt er beregnet med 22 % på grunnlag av de midlertidige forskjeller som eksisterer mellom regnskapsmessige og skattemessige verdier, samt ligningsmessig underskudd til fremføring ved utgangen av regnskapsåret. Skatteøkende og skattereduserende midlertidige forskjeller som reverserer eller kan reverseres i samme periode er utlignet og nettoført.

KLASSIFISERING OG VURDERING AV ANLEGGSMIDLER

Anleggsmidler omfatter eiendeler bestemt til varig eie og bruk. Anleggsmidler er vurdert til anskaffelseskost. Varige driftsmidler balanseføres og avskrives over driftsmidlets økonomiske levetid. Avskrivningsperioden for fast eiendom anskaffet etter 2009 er dekomponert i en del som gjelder råbygget og en del som gjelder faste tekniske installasjoner. Varige driftsmidler nedskrives til gjenvinnbart beløp ved verdifall som forventes ikke å være forbigående. Gjenvinnbart beløp er det høyeste av netto salgsverdi og verdi i bruk. Verdi i bruk er nåverdi av fremtidige kontantstrømmer knyttet til eiendelen. Nedskrivningen reverseres når grunnlaget for nedskrivningen ikke lenger er til stede.

KLASSIFISERING OG VURDERING AV OMLØPSMIDLER

Omløpsmidler og kortsiktig gjeld omfatter normalt poster som forfaller til betaling innen ett år etter balansedagen, samt poster som knytter seg til varekretsløpet. Omløpsmidler vurderes til laveste verdi av anskaffelseskost og virkelig verdi.

FORDRINGER

Kundefordringer og andre fordringer oppføres til pålydende etter fradrag for avsetning til forventet tap. Avsetning til tap gjøres på grunnlag av en individuell vurdering av de enkelte fordringene.

Note 1 Lønnskostnader og antall årsverk

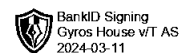
LØNNSKOSTNADER

| | 2023 | 2022 |
|-----|------|------|
| Sum | 0 | 0 |

Gyros House V/t AS har ikke hatt lønns- eller personalkostnader i 2023 og det foreligger heller ingen slike forpliktelser. Gjennomsnittlig antall ansatte har i løpet av året vært 0 stk. Foretaket er ikke pliktig til å ha tjenestepensjonsordning etter lov om obligatorisk tjenestepensjon. Selskapet har valgt bort revisor.

Note 2 Varige driftsmidler

| | Driftsløsoøre, inventar o.a. utstyr | Totalt |
|--|--|---------------|
| Tilgang kjøpte driftsmidler | 84 305 | 84 305 |
| Anskaffelseskost 31.12.2023 | 84 305 | 84 305 |
| Akkumulerte avskrivninger 31.12 | 2 305 | 2 305 |
| Bokført verdi 31.12.2023 | 82 000 | 82 000 |
| Akk. av- og nedskrivninger 31.12.2023 | 2 305 | 2 305 |



Driftsmiddelet avskrives lineært over økonomisk levetid som er 5 år

Note 3 Skatt

| Årets skattekostnad | 2023 | 2022 |
|--|-----------------|-------------|
| Resultatført skatt på ordinært resultat: | | |
| Betalbar skatt | 0 | 0 |
| Endring i utsatt skattefordel | 0 | 0 |
| Skattekostnad ordinært resultat | 0 | 0 |
| Skattepliktig inntekt: | | |
| Resultat før skatt | -134 310 | 0 |
| Permanente forskjeller | -5 570 | 0 |
| Endring i midlertidige forskjeller | -14 556 | 0 |
| Skattepliktig inntekt | -154 436 | 0 |
| Betalbar skatt i balansen: | | |
| Betalbar skatt på årets resultat | 0 | 0 |
| Sum betalbar skatt i balansen | 0 | 0 |

Skatteeffekten av midlertidige forskjeller og underskudd til fremføring som har gitt opphav til utsatt skatt og utsatte skattefordeler, spesifisert på typer av midlertidige forskjeller

| | 2023 | 2022 | Endring |
|---|---------------|-------------|----------------|
| Varige driftsmidler | 14 556 | 0 | -14 556 |
| Sum | 14 556 | 0 | -14 556 |
| Akkumulert fremførbart underskudd | -154 436 | 0 | 154 436 |
| Inngår ikke i beregningen av utsatt skatt | 139 880 | 0 | -139 880 |
| Utsatt skattefordel (22 %) | 0 | 0 | 0 |

I henhold til God regnskapsskikk for små foretak balanseføres ikke utsatt skattefordel.

Note 4 Aksjonærer

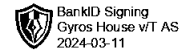
AKSJEKAPITALEN I GYROS HOUSE V/T AS PR. 31.12 BESTÅR AV:

| | Antall | Pålydende | Bokført |
|-----------------|---------------|------------------|----------------|
| Ordinære aksjer | 300 | 100,0 | 30 000 |
| Sum | 300 | | 30 000 |

EIERSTRUKTUR

De største aksjonærene i % pr. 31.12 var:

| | Ordinære | Eierandel | Stemmeandel |
|----------------|-----------------|------------------|--------------------|
| Gyros House AS | 300 | 100,0 | 100,0 |



Note 5 Egenkapital

| | Aksjekapital | Overkurs | Annen Innskutt egenkapital | Annen egenkapital | Sum egenkapital |
|-------------------------------|---------------|----------|----------------------------|-------------------|-----------------|
| Pr. Stiftelsesdato 14.02.2023 | 30 000 | 0 | 0 | -5 570 | 24 430 |
| Årets resultat | | | | -134 310 | -134 310 |
| Pr 31.12.2023 | 30 000 | 0 | 0 | -139 880 | -109 880 |

Note 6 Fortsatt drift

Selskapet ble startet i år og har hatt en del kostnader i forbindelse med tilpasning av lokalet selskapet skal drive restaurant i. Planen er at driften skal komme i gang rundt april 2024. Styret mener dermed at forutsetning om fortsatt drift er til stede og årsregnskapet er avlagt under denne forutsetningen.

Note 7 Gjeld nærstående

2023

Gjeld til nærstående selskap og aksjonær er på kr 557 558 pr 31.12.2023.