



## ÅRSREGNSKAPET FOR REGNSKAPSÅRET 2024 - GENERELL INFORMASJON

### Enheten

Organisasjonsnummer: 984 033 974  
Organisasjonsform: Aksjeselskap  
Foretaksnavn: E-SERVICE STAVANGER AS  
Forretningsadresse: Prestegardsmarka 6  
4347 LYE

### Regnskapsår

Årsregnskapets periode: 01.01.2024 - 31.12.2024

### Konsern

Morselskap i konsern: Nei

### Regnskapsregler

Regler for små foretak benyttet: Ja  
Benyttet ved utarbeidelsen av årsregnskapet til selskapet: Regnskapslovens alminnelige regler

### Årsregnskapet fastsatt av kompetent organ

Bekreftet av representant for selskapet: Dag Ivar Grefstad  
Dato for fastsettelse av årsregnskapet: 22.01.2025

### Grunnlag for avgivelse

År 2024: Årsregnskapet er elektronisk innlevert  
År 2023: Tall er hentet fra elektronisk innlevert årsregnskap fra 2024

*Det er ikke krav til at årsregnskapet m.v. som sendes til Regnskapsregisteret er undertegnet. Kontrollen på at dette er utført ligger hos revisor/enhetens øverste organ. Sikkerheten ivaretas ved at innsender har rolle/rettighet for innsending av årsregnskapet via Altinn, og ved at det bekreftes at årsregnskapet er fastsatt av kompetent organ.*

Brønnøysundregistrene, 09.06.2025



### Resultatregnskap

Beløp i: NOK	Note	2024	2023
<b>RESULTATREGNSKAP</b>			
<b>Inntekter</b>			
Salgsinntekt		7 195 133	6 528 678
Annen driftsinntekt		43 112	124 495
<b>Sum inntekter</b>		<b>7 238 244</b>	<b>6 653 173</b>
<b>Kostnader</b>			
Varekostnad		1 435 461	1 221 038
Lønnskostnad	1	3 677 440	3 140 944
Ordinære avskrivninger	2	83 553	118 629
Annen driftskostnad		1 303 965	1 472 967
<b>Sum kostnader</b>		<b>6 500 418</b>	<b>5 953 578</b>
<b>Driftsresultat</b>		<b>737 826</b>	<b>699 595</b>
<b>Finansinntekter og finanskostnader</b>			
Annen renteinntekt		14 094	821
Annen finansinntekt			-100
<b>Sum finansinntekter</b>		<b>14 094</b>	<b>721</b>
Annen rentekostnad		14 853	11 613
Annen finanskostnad		129	
<b>Sum finanskostnader</b>		<b>14 982</b>	<b>11 613</b>
<b>Netto finans</b>		<b>-888</b>	<b>-10 893</b>
<b>Resultat før skattekostnad</b>		<b>736 938</b>	<b>688 703</b>
Skattekostnad på resultat	3	162 409	151 567
<b>Årsresultat</b>	4	<b>574 529</b>	<b>537 136</b>
<b>Årsresultat etter minoritetsinteresser</b>		<b>574 529</b>	<b>537 136</b>
<b>Totalresultat</b>		<b>574 529</b>	<b>537 136</b>



## Balanse

Beløp i: NOK	Note	2024	2023
<b>BALANSE - EIENDELER</b>			
<b>Anleggsmidler</b>			
<b>Immaterielle eiendeler</b>			
Utsatt skattefordel	3	2 346	31 341
<b>Sum immaterielle eiendeler</b>		<b>2 346</b>	<b>31 341</b>
<b>Varige driftsmidler</b>			
Tomter, bygninger o.a. fast eiendom	2		
Maskiner og anlegg	2		
Skip og flytende installasjoner	2		
Driftsløsøre, inventar o.a. utstyr	2	213 934	350 923
<b>Sum varige driftsmidler</b>	<b>2</b>	<b>213 934</b>	<b>350 923</b>
<b>Finansielle anleggsmidler</b>			
Andre langsiktige fordringer		179 409	
<b>Sum finansielle anleggsmidler</b>		<b>179 409</b>	
<b>Sum anleggsmidler</b>		<b>395 689</b>	<b>382 264</b>
<b>Omløpsmidler</b>			
<b>Varer</b>			
<b>Sum varer</b>		<b>295 760</b>	<b>307 225</b>
<b>Fordringer</b>			
Kundefordringer		349 754	496 721
Andre kortsiktige fordringer		155 489	146 501
<b>Sum fordringer</b>		<b>505 243</b>	<b>643 222</b>
<b>Bankinnskudd, kontanter og lignende</b>			
Bankinnskudd, kontanter o.l.		1 962 414	1 353 187
<b>Sum bankinnskudd, kontanter og lignende</b>		<b>1 962 414</b>	<b>1 353 187</b>
<b>Sum omløpsmidler</b>		<b>2 763 417</b>	<b>2 303 634</b>
<b>SUM EIENDELER</b>		<b>3 159 106</b>	<b>2 685 898</b>



### Balanse

Beløp i: NOK	Note	2024	2023
<b>BALANSE - EGENKAPITAL OG GJELD</b>			
<b>Egenkapital</b>			
<b>Innskutt egenkapital</b>			
Aksjekapital	5	100 000	100 000
Beholdning av egne aksjer	5		
<b>Sum innskutt egenkapital</b>		<b>100 000</b>	<b>100 000</b>
<b>Opptjent egenkapital</b>			
Annen egenkapital		1 806 800	1 232 271
<b>Sum opptjent egenkapital</b>		<b>1 806 800</b>	<b>1 232 271</b>
<b>Sum egenkapital</b>	4	<b>1 906 800</b>	<b>1 332 271</b>
<b>Gjeld</b>			
<b>Langsiktig gjeld</b>			
Utsatt skatt	3		
<b>Annen langsiktig gjeld</b>			
Gjeld til kredittinstitusjoner		162 743	232 779
<b>Sum annen langsiktig gjeld</b>		<b>162 743</b>	<b>232 779</b>
<b>Sum langsiktig gjeld</b>		<b>162 743</b>	<b>232 779</b>
<b>Kortsiktig gjeld</b>			
Leverandørgjeld		207 810	251 882
Betalbar skatt	3	133 414	151 681
Skyldig offentlige avgifter		382 091	351 608
Annen kortsiktig gjeld		366 247	365 677
<b>Sum kortsiktig gjeld</b>		<b>1 089 562</b>	<b>1 120 848</b>
<b>Sum gjeld</b>		<b>1 252 305</b>	<b>1 353 627</b>
<b>SUM EGENKAPITAL OG GJELD</b>		<b>3 159 106</b>	<b>2 685 898</b>



## Brønnøysundregistrene

### ÅRSREGNSKAP FOR REGNSKAPSÅRET 2024 - GENERELL INFORMASJON

Journalnummer: 2025 520250

#### Enheten

Organisasjonsnummer: 984 033 974  
Organisasjonsform: Aksjeselskap  
Foretaksnavn: E-SERVICE STAVANGER AS  
Forretningsadresse: Prestegardsmarka 6  
4347 LYE

#### Regnskapsår

Årsregnskapets periode: 01.01.2024 - 31.12.2024

#### Konsern

Morselskap i konsern: Nei

#### Regnskapsregler

Regler for små foretak benyttet: Ja  
Benyttet ved utarbeidelsen av  
årsregnskapet til selskapet: Regnskapslovens alminnelige regler

#### Årsregnskapet fastsatt av kompetent organ

Bekreftet av representant for selskapet: Dag Ivar Grefstad  
Dato for fastsettelse av årsregnskapet: 22.01.2025

#### Revisjon

Selskapet har besluttet at årsregnskapet  
ikke skal revideres: Ja  
Årsregnskapet er utarbeidet av ekstern  
autorisert regnskapsfører: Ja  
Ekstern autorisert regnskapsfører har i  
løpet av regnskapsåret bistått ved den  
løpende regnskapsføringen eller utført  
andre tjenester for selskapet enn å  
utarbeide årsregnskapet: Ja

#### Grunnlag for avgivelse

År 2024: Årsregnskap er elektronisk innlevert.  
År 2023: Tall er hentet fra elektronisk innlevert årsregnskap fra 2024.

*Det er ikke krav til at årsregnskapet m.v. som sendes til Regnskapsregisteret er undertegnet. Kontrollen på at dette er utført ligger hos revisor/enhetens øverste organ. Sikkerheten ivaretas ved at innsender har rolle/rettighet for innsending av årsregnskapet via Altinn, og ved at det bekreftes at årsregnskapet er fastsatt av kompetent organ.*

Brønnøysundregistrene, 07.06.2025

---

Brønnøysundregistrene  
Postadresse: Postboks 900, 8910 Brønnøysund  
Telefon: 75 00 75 00  
E-post: firmapost@brreg.no Internett: www.brreg.no  
Organisasjonsnummer: 974 760 673



Organisasjonsnr: 984 033 974  
E-SERVICE STAVANGER AS

## RESULTATREGNSKAP

<b>Beløp i: NOK</b>	<b>Note</b>	<b>2024</b>	<b>2023</b>
<b>RESULTATREGNSKAP</b>			
<b>Inntekter</b>			
Salgsinntekt		7 195 133	6 528 678
Annen driftsinntekt		43 112	124 495
<b>Sum inntekter</b>		<b>7 238 244</b>	<b>6 653 173</b>
<b>Kostnader</b>			
Varekostnad		1 435 461	1 221 038
Lønnskostnad	1	3 677 440	3 140 944
Ordinære avskrivninger	2	83 553	118 629
Annen driftskostnad		1 303 965	1 472 967
<b>Sum kostnader</b>		<b>6 500 418</b>	<b>5 953 578</b>
<b>Driftsresultat</b>		<b>737 826</b>	<b>699 595</b>
<b>Finansinntekter og finanskostnader</b>			
Annen renteinntekt		14 094	821
Annen finansinntekt			-100
<b>Sum finansinntekter</b>		<b>14 094</b>	<b>721</b>
Annen rentekostnad		14 853	11 613
Annen finanskostnad		129	
<b>Sum finanskostnader</b>		<b>14 982</b>	<b>11 613</b>
<b>Netto finans</b>		<b>-888</b>	<b>-10 893</b>
<b>Resultat før skattekostnad</b>		<b>736 938</b>	<b>688 703</b>
Skattekostnad på resultat	3	162 409	151 567
<b>Årsresultat</b>	<b>4</b>	<b>574 529</b>	<b>537 136</b>
<b>Årsresultat etter minoritetsinteresser</b>		<b>574 529</b>	<b>537 136</b>
<b>Totalresultat</b>		<b>574 529</b>	<b>537 136</b>



Organisasjonsnr: 984 033 974  
E-SERVICE STAVANGER AS

## BALANSE

Beløp i: NOK	Note	2024	2023
<b>BALANSE - EIENDELER</b>			
<b>Anleggsmidler</b>			
<b>Immaterielle eiendeler</b>			
Utsatt skattefordel	3	2 346	31 341
<b>Sum immaterielle eiendeler</b>		<b>2 346</b>	<b>31 341</b>
<b>Varige driftsmidler</b>			
Tomter, bygninger o.a. fast eiendom	2		
Maskiner og anlegg	2		
Skip og flytende installasjoner	2		
Driftsløsøre, inventar o. a. utstyr	2	213 934	350 923
<b>Sum varige driftsmidler</b>	2	<b>213 934</b>	<b>350 923</b>
<b>Finansielle anleggsmidler</b>			
Andre langsiktige fordringer		179 409	
<b>Sum finansielle anleggsmidler</b>		<b>179 409</b>	
<b>Sum anleggsmidler</b>		<b>395 689</b>	<b>382 264</b>
<b>Omløpsmidler</b>			
<b>Varer</b>			
<b>Sum varer</b>		<b>295 760</b>	<b>307 225</b>
<b>Fordringer</b>			
Kundefordringer		349 754	496 721
Andre kortsiktige fordringer		155 489	146 501
<b>Sum fordringer</b>		<b>505 243</b>	<b>643 222</b>
<b>Bankinnskudd, kontanter og lignende</b>			
Bankinnskudd, kontanter o. l.		1 962 414	1 353 187
<b>Sum bankinnskudd, kontanter og lignende</b>		<b>1 962 414</b>	<b>1 353 187</b>
<b>Sum omløpsmidler</b>		<b>2 763 417</b>	<b>2 303 634</b>
<b>SUM EIENDELER</b>		<b>3 159 106</b>	<b>2 685 898</b>
<b>BALANSE - EGENKAPITAL OG GJELD</b>			



<b>Egenkapital</b>			
<b>Innskutt egenkapital</b>			
Aksjekapital	5	100 000	100 000
Beholdning av egne aksjer	5		
<b>Sum innskutt egenkapital</b>		<b>100 000</b>	<b>100 000</b>
<b>Opptjent egenkapital</b>			
Annen egenkapital		1 806 800	1 232 271
<b>Sum opptjent egenkapital</b>		<b>1 806 800</b>	<b>1 232 271</b>
<b>Sum egenkapital</b>	<b>4</b>	<b>1 906 800</b>	<b>1 332 271</b>
<b>Gjeld</b>			
<b>Langsiktig gjeld</b>			
Utsatt skatt	3		
<b>Annen langsiktig gjeld</b>			
Gjeld til kredittinstitusjoner		162 743	232 779
<b>Sum annen langsiktig gjeld</b>		<b>162 743</b>	<b>232 779</b>
<b>Sum langsiktig gjeld</b>		<b>162 743</b>	<b>232 779</b>
<b>Kortsiktig gjeld</b>			
Leverandørgjeld		207 810	251 882
Betalbar skatt	3	133 414	151 681
Skyldig offentlige avgifter		382 091	351 608
Annen kortsiktig gjeld		366 247	365 677
<b>Sum kortsiktig gjeld</b>		<b>1 089 562</b>	<b>1 120 848</b>
<b>Sum gjeld</b>		<b>1 252 305</b>	<b>1 353 627</b>
<b>SUM EGENKAPITAL OG GJELD</b>		<b>3 159 106</b>	<b>2 685 898</b>





Organisasjonsnr: 984 033 974  
E-SERVICE STAVANGER AS

NOTEOPPLYSNINGER - SELSKAP - alle poster oppgitt i hele tall

## Note

Antall årsverk i regnskapsåret  
6.00

<u>Sum</u>	<u>Beløp</u>
<u>Balanseført verdi 31.12.</u>	<u>Varige driftsmidler Immaterielle eiend.</u>

## Konsernregnskap

Morselskapet sitt navn

Forretningskontor for morselskapet

## Begrunnelse for at datterselskap er utelatt fra konsolideringen

<u>Samlet beløp - tilknyttet selskap</u>	<u>Årets</u>	<u>Fjorårets</u>
--	--------------	------------------

<u>Samlet beløp - foretak i samme konsern</u>	<u>Årets</u>	<u>Fjorårets</u>
---	--------------	------------------

<u>Samlet beløp - foretak i samme konsern</u>	<u>Årets</u>	<u>Fjorårets</u>
---	--------------	------------------

<u>Samlet beløp - felles kontrollert virksomhet</u>	<u>Årets</u>	<u>Fjorårets</u>
---	--------------	------------------

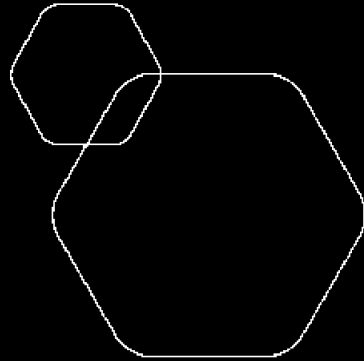
<u>Pantstillelse</u>	<u>Beløp</u>
----------------------	--------------

<u>Beholdning av egne aksjer</u>	<u>Antall</u>	<u>Pålydende</u>	<u>Andel av aksjek.</u>
----------------------------------	---------------	------------------	-------------------------



BankID Signing  
Dag Ivar Grefstad  
2025-01-22

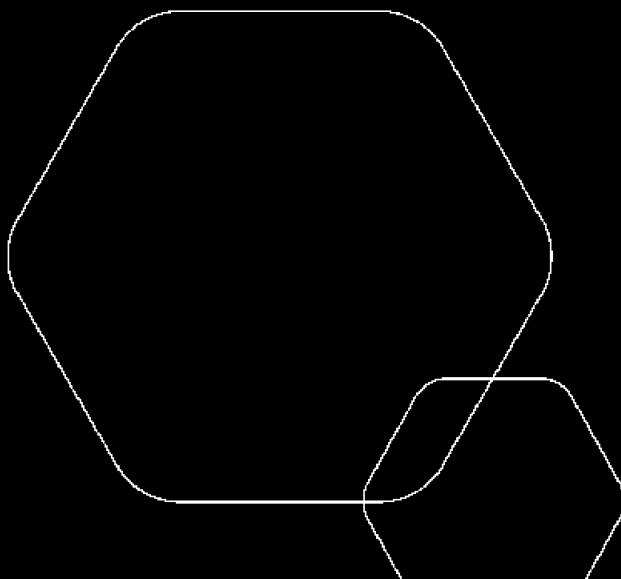
BankID Signing  
Camilla Kleppe (E-Service Stav)  
2025-01-22



# Årsregnskap 2024

## E-Service Stavanger AS

Resultatregnskap  
Balanse  
Noter til regnskapet



Org.nr.: 984 033 974



BankID Signing  
Dag Ivar Grefstad  
2025-01-22

BankID Signing  
Camilla Kleppe (E-Service Stav  
2025-01-22)

## RESULTATREGNSKAP

### E-SERVICE STAVANGER AS

DRIFTSINNEKTER OG DRIFTSKOSTNADER	Note	2024	2023
Salgsinntekt		7 195 133	6 528 678
Annen driftsinntekt		43 112	124 495
<b>Sum driftsinntekter</b>		<b>7 238 244</b>	<b>6 653 173</b>
Varekostnad		1 435 461	1 221 038
Lønnskostnad	1	3 677 440	3 140 944
Ordinære avskrivninger	2	83 553	118 629
Annen driftskostnad		1 303 965	1 472 967
<b>Sum driftskostnader</b>		<b>6 500 418</b>	<b>5 953 578</b>
<b>Driftsresultat</b>		<b>737 826</b>	<b>699 595</b>
<b>FINANSINNEKTER OG FINANSKOSTNADER</b>			
Annen renteinntekt		14 094	821
Annen finansinntekt		0	-100
Annen rentekostnad		14 853	11 613
Annen finanskostnad		129	0
<b>Resultat av finansposter</b>		<b>-888</b>	<b>-10 893</b>
Resultat før skattekostnad		736 938	688 703
Skattekostnad på resultat	3	162 409	151 567
<b>Årsresultat</b>	4	<b>574 529</b>	<b>537 136</b>



BankID Signing  
Dag Ivar Grefstad  
2025-01-22

BankID Signing  
Camilla Kleppe (E-Service Stav  
2025-01-22)

### BALANSE

#### E-SERVICE STAVANGER AS

EIENDELER	Note	2024	2023
<b>ANLEGGSMIDLER</b>			
<b>IMMATERIELLE EIENDELER</b>			
Utsatt skattefordel	3	2 346	31 341
<b>Sum immaterielle eiendeler</b>		<b>2 346</b>	<b>31 341</b>
<b>VARIGE DRIFTSMIDLER</b>			
Driftsløsøre, inventar o.a. utstyr	2	213 934	350 923
<b>Sum varige driftsmidler</b>	<b>2</b>	<b>213 934</b>	<b>350 923</b>
Andre langsiktige fordringer		179 409	0
<b>Sum finansielle anleggsmidler</b>		<b>179 409</b>	<b>0</b>
<b>Sum anleggsmidler</b>		<b>395 689</b>	<b>382 264</b>
<b>OMLØPSMIDLER</b>			
Lager av varer og annen beholdning		295 760	307 225
<b>FORDRINGER</b>			
Kundefordringer		349 754	496 721
Andre kortsiktige fordringer		155 489	146 501
<b>Sum fordringer</b>		<b>505 243</b>	<b>643 222</b>
Bankinnskudd, kontanter o.l.		1 962 414	1 353 187
<b>Sum omløpsmidler</b>		<b>2 763 417</b>	<b>2 303 634</b>
<b>Sum eiendeler</b>		<b>3 159 106</b>	<b>2 685 898</b>



BankID Signing  
Dag Ivar Grefstad  
2025-01-22

BankID Signing  
Camilla Kleppe (E-Service Stav  
2025-01-22

## BALANSE

### E-SERVICE STAVANGER AS

EGENKAPITAL OG GJELD	Note	2024	2023
<b>EGENKAPITAL</b>			
<b>INNSKUTT EGENKAPITAL</b>			
Aksjekapital	5	100 000	100 000
<b>Sum innskutt egenkapital</b>		<b>100 000</b>	<b>100 000</b>
<b>OPPTJENT EGENKAPITAL</b>			
Annen egenkapital		1 806 800	1 232 271
<b>Sum opptjent egenkapital</b>		<b>1 806 800</b>	<b>1 232 271</b>
<b>Sum egenkapital</b>	<b>4</b>	<b>1 906 800</b>	<b>1 332 271</b>
<b>GJELD</b>			
<b>ANNEN LANGSIKTIG GJELD</b>			
Gjeld til kredittinstitusjoner		162 743	232 779
<b>Sum annen langsiktig gjeld</b>		<b>162 743</b>	<b>232 779</b>
<b>KORTSIKTIG GJELD</b>			
Leverandørgjeld		207 810	251 882
Betalbar skatt	3	133 414	151 681
Skyldig offentlige avgifter		382 091	351 608
Annen kortsiktig gjeld		366 247	365 677
<b>Sum kortsiktig gjeld</b>		<b>1 089 562</b>	<b>1 120 848</b>
<b>Sum gjeld</b>		<b>1 252 305</b>	<b>1 353 627</b>
<b>Sum egenkapital og gjeld</b>		<b>3 159 106</b>	<b>2 685 898</b>

Sandnes, 22.01.2025  
Styret i E-Service Stavanger AS

\_\_\_\_\_  
Dag Ivar Grefstad  
styreleder

\_\_\_\_\_  
Camilla Kleppe  
daglig leder



## E-SERVICE STAVANGER AS

### Regnskapsprinsipper

Årsregnskapet er satt opp i samsvar med regnskapsloven og NRS 8 - God regnskapsskikk for små foretak.

### DRIFTSINNTEKTER

Inntektsføring ved salg av varer skjer på leveringstidspunktet. Tjenester inntektsføres etter hvert som de leveres.

### SKATT

Skattekostnaden i resultatregnskapet omfatter både periodens betalbare skatt og endring i utsatt skatt. Utsatt skatt er beregnet med 0 på grunnlag av de midlertidige forskjeller som eksisterer mellom regnskapsmessige og skattemessige verdier, samt ligningsmessig underskudd til fremføring ved utgangen av regnskapsåret. Skatteøkende og skattereduserende midlertidige forskjeller som reverserer eller kan reverseres i samme periode er utlignet og nettoført.

### KLASSIFISERING OG VURDERING AV ANLEGGSMIDLER

Anleggsmidler omfatter eiendeler bestemt til varig eie og bruk. Anleggsmidler er vurdert til anskaffelseskost. Varige driftsmidler balanseføres og avskrives over driftsmidlets økonomiske levetid. Varige driftsmidler nedskrives til gjenvinnbart beløp ved verdifall som forventes ikke å være forbigående. Gjenvinnbart beløp er det høyeste av netto salgsverdi og verdi i bruk. Verdi i bruk er nåverdi av fremtidige kontantstrømmer knyttet til eiendelen. Nedskrivningen reverseres når grunnlaget for nedskrivningen ikke lenger er til stede.

### KLASSIFISERING OG VURDERING AV OMLØPSMIDLER

Omløpsmidler og kortsiktig gjeld omfatter normalt poster som forfaller til betaling innen ett år etter balansedagen, samt poster som knytter seg til varekretsløpet. Omløpsmidler vurderes til laveste verdi av anskaffelseskost og virkelig verdi.

### VARER

Varer er vurdert til det laveste av anskaffelseskost og netto salgsverdi.

### FORDRINGER

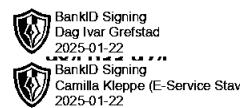
Kundefordringer og andre fordringer oppføres til pålydende etter fradrag for avsetning til forventet tap. Avsetning til tap gjøres på grunnlag av en individuell vurdering av de enkelte fordringene.





## E-SERVICE STAVANGER AS

### Note 1 Lønnskostnader og antall årsverk



#### LØNNSKOSTNADER

	2024	2023
Lønninger	3 107 799	2 666 000
Arbeidsgiveravgift	453 593	394 072
Pensjonskostnader	101 387	75 276
Andre ytelser	14 661	5 596
<b>Sum</b>	<b>3 677 440</b>	<b>3 140 944</b>

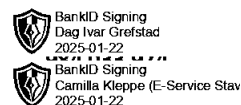
Selskapet har i 2024 sysselsatt 6 årsverk.

### Note 2 Anleggsmidler

	Driftsløsøre, inventar ol.	Sum
Anskaffelseskost pr. 01.01.24	595 152	595 152
+ Tilgang kjøpte driftsmidler	86 050	86 050
- Avgang i året	319 931	319 931
<b>= Anskaffelseskost 31.12.24</b>	<b>361 271</b>	<b>361 271</b>
Akkumulerte avskrivninger 31.12.24	147 337	147 337
<b>= Bokført verdi 31.12.24</b>	<b>213 934</b>	<b>213 934</b>
Årets ordinære avskrivninger	83 553	83 553
Økonomisk levetid	0-5 år	



### E-SERVICE STAVANGER AS



#### Note 3 Skatt

<b>Årets skattekostnad</b>	<b>2024</b>	<b>2023</b>
Resultatført skatt på ordinært resultat:		
Betalbar skatt	133 414	151 681
Endring i utsatt skatt	28 995	-114
<b>Skattekostnad ordinært resultat</b>	<b>162 409</b>	<b>151 567</b>
Skattepliktig inntekt:		
Resultat før skatt	736 938	688 703
Permanente forskjeller	1 282	242
Endring i midlertidige forskjeller	-131 794	515
<b>Skattepliktig inntekt</b>	<b>606 426</b>	<b>689 460</b>
Betalbar skatt i balansen:		
Betalbar skatt på årets resultat	133 414	151 681
<b>Sum betalbar skatt i balansen</b>	<b>133 414</b>	<b>151 681</b>

Skatteeffekten av midlertidige forskjeller som har gitt opphav til utsatt skatt og utsatte skattefordeler, spesifisert på typer av midlertidige forskjeller

	<b>2024</b>	<b>2023</b>	<b>Endring</b>
Varige driftsmidler	44 336	-53 322	-97 658
Varebeholdning	0	-34 136	-34 136
Fordringer	-55 000	-55 000	0
<b>Sum</b>	<b>-10 664</b>	<b>-142 458</b>	<b>-131 794</b>
<b>Grunnlag for utsatt skattefordel</b>	<b>-10 664</b>	<b>-142 458</b>	<b>-131 794</b>
<b>Utsatt skattefordel (22 %)</b>	<b>-2 346</b>	<b>-31 341</b>	<b>-28 995</b>

#### Note 4 Egenkapital

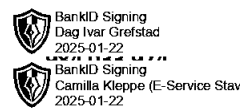
	<b>Aksjekapital</b>	<b>Annen egenkapital</b>	<b>Sum egenkapital</b>
Pr. 31.12.2023	100 000	1 232 271	1 332 271
Årets resultat		574 529	574 529
<b>Pr 31.12.2024</b>	<b>100 000</b>	<b>1 806 800</b>	<b>1 906 800</b>





## E-SERVICE STAVANGER AS

### Note 5 Aksjonærer



#### AKSJEKAPITALEN I E-SERVICE STAVANGER AS PR. 31.12 BESTÅR AV:

	<b>Antall</b>	<b>Pålydende</b>	<b>Bokført</b>
Ordinære aksjer	1 000	100,0	100 000
<b>Sum</b>	<b>1 000</b>		<b>100 000</b>

#### EIERSTRUKTUR

De største aksjonærene i % pr. 31.12 var:

	<b>Ordinære</b>	<b>Eierandel</b>	<b>Stemmeandel</b>
Dag Ivar Grefstad	1 000	100,0	100,0