



ÅRSREGNSKAPET FOR REGNSKAPSÅRET 2017 - GENERELL INFORMASJON

Enheten

Organisasjonsnummer: 974 389 541
Organisasjonsform: Aksjeselskap
Foretaksnavn: NORSK MARIN FISK AS
Forretningsadresse: 6730 DAVIK

Regnskapsår

Årsregnskapets periode: 01.01.2017 - 31.12.2017

Konsern

Morselskap i konsern: Ja
Konsernregnskap lagt ved: Nei

Regnskapsregler

Regler for små foretak benyttet: Ja
Benyttet ved utarbeidelsen av årsregnskapet til selskapet: Regnskapslovens alminnelige regler

Årsregnskapet fastsatt av kompetent organ

Bekreftet av representant for selskapet: Petter Bakke
Dato for fastsettelse av årsregnskapet: 04.05.2018

Grunnlag for avgivelse

År 2017: Årsregnskapet er elektronisk innlevert
År 2016: Tall er hentet fra elektronisk innlevert årsregnskap fra 2017

Det er ikke krav til at årsregnskapet m.v. som sendes til Regnskapsregisteret er undertegnet. Kontrollen på at dette er utført ligger hos revisor/enhetens øverste organ. Sikkerheten ivaretas ved at innsender har rolle/rettighet for innsending av årsregnskapet via Altinn, og ved at det bekreftes at årsregnskapet er fastsatt av kompetent organ.

Brønnøysundregistrene, 12.09.2019



Resultatregnskap

Beløp i: NOK	Note	2017	2016
RESULTATREGNSKAP			
Inntekter			
Annen driftsinntekt	9	1 920 000	1 920 000
Sum inntekter		1 920 000	1 920 000
Kostnader			
Lønnskostnad	6	572 373	622 391
Avskrivning på varige driftsmidler og immaterielle eiendeler	7	33 816	25 007
Annen driftskostnad	6	674 524	776 411
Sum kostnader		1 280 714	1 423 808
Driftsresultat		639 286	496 192
Finansinntekter og finanskostnader			
Inntekt på investering i datterselskap og tilknyttet selskap	4	20 000 000	7 000 000
Annen renteinntekt		342	9 075
Annen finansinntekt		1 608	1 472
Sum finansinntekter		20 001 950	7 010 547
Annen rentekostnad		577	21 980
Annen finanskostnad			34 771
Sum finanskostnader		577	56 751
Netto finans		20 001 373	6 953 796
Ordinært resultat før skattekostnad	3	20 640 659	7 449 988
Ordinært resultat etter skattekostnad		20 640 659	7 449 988
Årsresultat		20 640 659	7 449 988
Årsresultat etter minoritetsinteresser		20 640 659	7 449 988
Totalresultat		20 640 659	7 449 988
Overføringer og disponeringer			
Utbytte		12 781 913	4 260 638



Resultatregnskap

Beløp i: NOK	Note	2017	2016
Overføringer til/fra annen egenkapital		7 858 747	3 189 350
Sum overføringer og disponeringer		20 640 659	7 449 988



Balanse

Beløp i: NOK	Note	2017	2016
BALANSE - EIENDELER			
Anleggsmidler			
Immaterielle eiendeler			
Varige driftsmidler			
Driftsløsøre, inventar, verktøy, kontormaskiner og lignende	7	49 800	54 800
Sum varige driftsmidler		49 800	54 800
Finansielle anleggsmidler			
Investering i datterselskap	4	7 110 000	7 110 000
Lån til foretak i samme konsern	4		
Investeringer i tilknyttet selskap	4		
Investeringer i aksjer og andeler		10 000	10 000
Sum finansielle anleggsmidler		7 120 000	7 120 000
Sum anleggsmidler		7 169 800	7 174 800
Omløpsmidler			
Varer			
Fordringer			
Andre fordringer		6 510	43 302
Krav på innbetaling av selskapskapital	4	14 479 107	4 456 067
Sum fordringer	8	14 485 618	4 499 369
Bankinnskudd, kontanter og lignende			
Bankinnskudd, kontanter og lignende		118 339	115 152
Sum bankinnskudd, kontanter og lignende		118 339	115 152
Sum omløpsmidler		14 603 956	4 614 521
SUM EIENDELER		21 773 756	11 789 321

BALANSE - EGENKAPITAL OG GJELD



Balanse

Beløp i: NOK	Note	2017	2016
Egenkapital			
Innskutt egenkapital			
Selskapskapital	1	2 130 319	2 130 319
Overkurs		530 036	530 036
Sum innskutt egenkapital		2 660 355	2 660 355
Opptjent egenkapital			
Annen egenkapital		6 033 808	4 566 018
Sum opptjent egenkapital		6 033 808	4 566 018
Sum egenkapital	2	8 694 163	7 226 373
Gjeld			
Langsiktig gjeld			
Annen langsiktig gjeld			
Gjeld til kredittinstitusjoner	5		
Øvrig langsiktig gjeld	5		
Sum langsiktig gjeld		0	0
Kortsiktig gjeld			
Leverandørgjeld		158 215	71 470
Skyldige offentlige avgifter		109 728	138 270
Utbytte		12 781 913	4 260 638
Annen kortsiktig gjeld		29 738	92 570
Sum kortsiktig gjeld		13 079 593	4 562 948
Sum gjeld		13 079 593	4 562 948
SUM EGENKAPITAL OG GJELD		21 773 756	11 789 321



ÅRSOPPGJØR FOR 2017

NORSK MARIN FISK AS
6730 DAVIK


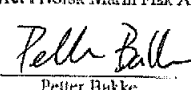

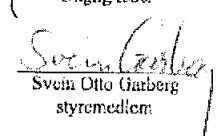

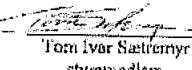


Norsk Marin Fisk AS			
RESULTATREGNSKAP			
	Note	2017	2016
DRIFTSINNEKTER OG DRIFTSKOSTNADER			
Andre driftsinntekter	9	1 920 000	1 920 000
SUM DRIFTSINNEKTER		1 920 000	1 920 000
Lønnskostnad	6	572 373	622 391
Avskrivning på driftsmidler	7	33 816	25 007
Annen driftskostnad	6	674 524	776 411
SUM DRIFTSKOSTNADER		1 280 714	1 423 808
DRIFTSRESULTAT		639 286	496 192
FINANSINNEKTER OG FINANSKOSTNADER			
Inntekt på investering i annet foretak i samme konsern	4	20 000 000	7 000 000
Annen renteinntekt		342	9 075
Annen finansinntekt		1 608	1 472
Annen rentekostnad		577	21 980
Annen finanskostnad		0	34 771
RESULTAT AV FINANSPOSTER		20 001 373	6 953 796
RESULTAT FØR SKATTEKOSTNADER	3	20 640 659	7 449 988
ORDINÆRT RESULTAT		20 640 659	7 449 988
ÅRSRESULTAT		20 640 659	7 449 988
OVERFØRINGER			
Avsatt til utbytte		12 781 913	4 260 638
Avsatt til annen egenkapital		7 858 747	3 189 350
SUM OVERFØRINGER		20 640 659	7 449 988
RESULTATREGNSKAP Norsk Marin Fisk AS %R		Foretaksnr. 974 389 541	



Norsk Marin Fisk AS			
BALANSE pr 31.12.			
	Note	2017	2016
EIENDELER			
ANLEGGSMIDLER			
VARIGE DRIFTSMIDLER			
Driftsløsøre, inventar o.a. utstyr	7	49 800	54 800
SUM VARIGE DRIFTSMIDLER		49 800	54 800
Investeringer i datterselskap	4	7 110 000	7 110 000
Investeringer i aksjer og andeler		10 000	10 000
SUM FINANSIELLE ANLEGGSMIDLER		7 120 000	7 120 000
SUM ANLEGGSMIDLER		7 169 800	7 174 800
OMLØPSMIDLER			
FORDRINGER			
Andre kortsiktige fordringer		6 510	43 302
Krav på selskap i samme konsern	4	14 479 107	4 456 067
SUM FORDRINGER	8	14 485 618	4 499 369
BANKINNSKUDD KONTANTER O.L (herav bundet kr 59.710)		118 339	115 152
SUM OMLØPSMIDLER		14 603 956	4 614 521
SUM EIENDELER		21 773 756	11 789 321
BALANSE Norsk Marin Fisk AS %R		Foretaksnr. 974 389 541	



Norsk Marin Fisk AS			
BALANSE pr 31.12.			
	Note	2017	2016
EGENKAPITAL OG GJELD			
INNSKUTT EGENKAPITAL			
Aksjekapital (21.303.188 stk à kr 0,10)	1	2 130 719	2 130 319
Overkurs		530 036	530 036
SUM INNSKUTT EGENKAPITAL		2 660 355	2 660 355
OPPTJENT EGENKAPITAL			
Annen egenkapital		6 033 808	4 566 018
SUM OPPTJENT EGENKAPITAL		6 033 808	4 566 018
SUM EGENKAPITAL	2	8 694 163	7 226 373
GJELD			
ANNEN LANGSIKTIG GJELD			
KORTSIKTIG GJELD			
Leverandørgjeld		158 215	71 470
Skyldige offentlige avgifter		109 728	138 270
Utbytte		12 781 911	4 260 638
Annen kortsiktig gjeld		29 738	92 570
SUM KORTSIKTIG GJELD		13 079 593	4 562 948
SUM GJELD		13 079 593	4 562 948
SUM GJELD OG EGENKAPITAL		21 773 756	11 789 321
Dnville, 27, 4 2018 Styret i Norsk Marin Fisk AS			
 Stig Bakke Daglig leder	 Petter Bukke styreleder	 Asmund Baklien styremedlem	
 Svein Otto Garberg styremedlem	 Lars Martin Lunde styremedlem	 Tom Ivar Sæviemyr styremedlem	
BALANSE Norsk Marin Fisk AS %R		Foretaksnr. 974 389 541	



NORSK MARIN FISK AS

Noter til årsregnskapet 2017

Regnskapsprinsipper

Årsregnskapet er satt opp i samsvar med regnskapsloven av 1998. Regnskapsprinsippene beskrives nedenfor. Selskapet benytter regnskapslovens unntaksregler for små foretak.

Hovedregel for vurdering og klassifisering av eiendeler og gjeld

Eiendeler bestemt til varig eie eller bruk er klassifisert som anleggsmidler. Andre eiendeler er klassifisert som omløpsmidler. Fordringer som skal tilbakebetales innen et år er klassifisert som omløpsmidler. Ved klassifisering av kortsiktig og langsiktig gjeld er tilsvarende kriterier lagt til grunn.

Anleggsmidler vurderes til anskaffelseskost, men nedskrives til virkelig verdi når verdifallet forventes ikke å være forbigående. Anleggsmidler med begrenset økonomisk levetid avskrives planmessig. Langsiktig lån balanseføres til nominelt mottatt beløp på etableringstidspunktet.

Omløpsmidler vurderes til laveste av anskaffelseskost og virkelig verdi. Kortsiktig gjeld balanseføres til nominelt mottatt beløp på etableringstidspunktet. Kortsiktig gjeld oppskrives ikke til virkelig verdi som følge av renteendring.

Inntektsføringsprinsipp

Finansinntekter blir bokført etter hvert som de er opptjent. Salg av vare og tjenester blir innteksført ved levering.

NOTE 1 - Aksjonærkapital og aksjonærinformasjon

Eierstruktur

Aksjonærer i selskapet pr 31.12.:

Navn	antall aksjer	Eier- andel	Stemme- andel
MP Pensjon	7 458 000	35,01 %	35,01 %
Troda Invest AS	4 960 213	23,28 %	23,28 %
Quantum Invest AS	2 789 427	13,09 %	13,09 %
Davik AS	963 140	4,52 %	4,52 %
Sande Settefisk AS	963 010	4,52 %	4,52 %
Åsmund Baklien, styremedlem	843 667	3,96 %	3,96 %
Svein O. Garberg, styremedlem	700 000	3,29 %	3,29 %
Eugenio Martinez de Martin	463 733	2,18 %	2,18 %
Stig Bakke, daglig leder	266 770	1,25 %	1,25 %
Clas-Tore Frimannslund	250 000	1,17 %	1,17 %
Fredrikslid Invest AS	220 571	1,04 %	1,04 %
Øvrige aksjonærer < 1 % eierandel	1 424 657	6,69 %	6,69 %
Sum	21 303 188	100,00 %	100,00 %



NORSK MARIN FISK AS

Noter til årsregnskapet 2017

NOTE 2 - Egenkapital	Aksjekapital	Overkurs	Annen EK	Sum EK
Egenkapital 31.12.16	2 130 319	530 036	4 566 018	7 226 373
<u>Årets endring i egenkapital:</u>				
Avsatt ekstraordinært utbytte	0	0	-6 390 956	-6 390 956
Avsatt til utbytte	0	0	-12 781 913	-12 781 913
Årets resultat	0	0	20 640 659	20 640 659
Egenkapital 31.12.17	2 130 319	530 036	6 033 808	8 694 163

NOTE 3 - Skattekostnad

Noten viser midlertidige forskjeller og grunnlagene for utsatt skatt og hvilken skattesats som er anvendt ved beregningen 31.12.2017:

Midlertidige forskjeller knyttet til:	31.12.16	31.12.17	Endring
Anleggsmidler	-11 412	-28 287	16 875
Omløpsmidler	-4 228 087	-4 046 049	-182 038
Skattemessig fremførbart underskudd	-10 177 469	-61 342	10 116 127
Sum forskjeller	-14 416 968	-4 135 678	-10 281 290
Herav ikke utlignbare	4 228 087	4 046 049	182 038
Grunnlag for beregning av utsatt skatt	-10 188 881	-89 629	
Utsatt skatt / skattefordel (-) ikke bokført 24%/23%	-2 445 331	-20 615	-2 424 717

	2017	2016
Resultat før skattekostnad	20 640 659	7 449 988
Permanente forskjeller:		
+/- andre permanente forskjeller	-19 959 370	-6 959 588
Midlertidige forskjeller:		
+/- årets endring i midlertidige forskjeller	-165 163	24 107
+/- konsernbidrag	9 600 000	
- fremført skattemessig underskudd	-10 116 127	-484 508
Sum årets skattegrunnlag	0	0
Betalbar inntekstskatt for selskapet 24 % / 25 %	0	0
+ betalbar korreksjonsskatt	0	0
Sum betalbar skatt i balansen	0	0
+/- endring i utsatt skatt	0	0
Sum skattekostnad i resultatregnskapet	0	0



NORSK MARIN FISK AS

Noter til årsregnskapet 2017

NOTE 4 - Anleggsaksjer

Aksjer i datterselskaper:

	Eierandel	Kostpris	Bokført verdi	Resultat 17	EK 31.12.17
Nordfjord Forsøksstasjon AS, 6730 Davik	100 %	7 110 000	7 110 000	14 967 610	8 846 232
Nordfjord Torsk AS, 6730 Davik	100 %	32 010 000	0	1 323 404	1 430 977
		<u>39 120 000</u>	<u>7 110 000</u>		

Aksjene er bokført til anskaffelseskost med fradrag for følgende nedskrivninger:

	2008	2009	2010	2011	2012
Nordfjord Torsk AS	14 165 687	7 844 313	0	0	10 000 000

Nedskrivningene er inkludert i annen finanskostnad i resultatregnskapet for de respektive år.

Det er inntektsført kr 10.400.000 i utbytteinntekter og kr 9.600.000 i konsernbidrag fra datterselskap i 2017.

Konsernmellomvære

	Korts.fordring	Kundefordring	Langs.fordring	Annen korts.gjeld
Nordfjord Forsøksstasjon AS	14 479 107	0	0	0
Nordfjord Torsk AS	0	0	0	0
	<u>14 479 107</u>	<u>0</u>	<u>0</u>	<u>0</u>

NOTE 5 - Langsiktig gjeld, pantstillelser

	2017	2016
Gjeld som er sikret ved pant:	0	0
Gjeld som forfaller etter fem år etter balansedagen:	0	0
Datterselskapet Nordfjord Torsk AS har stilt sikkerhet med følgende bokførte verdier:		
Varelager	0	0
Driftsløsøre	0	0
Fordringer	0	0
	<u>0</u>	<u>0</u>

NOTE 6 - Lønnskostnad, antall årsverk, godtgjørelser mm

	2017	2016
Lønnskostnader	457 712	511 669
Folketrygdavgift	54 542	59 156
Obligatorisk tjenestepensjon	42 246	40 944
Andre ytelser	17 873	10 622
Sum	<u>572 373</u>	<u>622 391</u>
Gjennomsnittlig antall årsverk	1,0	1,0



NORSK MARIN FISK AS

Noter til årsregnskapet 2017

<u>Ytelser til ledende personer</u>	<u>Daglig leder</u>	<u>Styret</u>
Lønn	194	225 000
Andre ytelser (utleggsrefusjoner)	91 642	0

Styreleder har fått utbetalt kr 223.528 i lønn inkl. feriepenger i 2017 samt kr 120.000 i styrehonorar.

Revisor

Kostnadsført revisjonshonorar til revisor er **kr 28.300**, og i tillegg kommer **kr 20.200** i tilleggstjenester.

Note 7 - Avskrivninger, varige og immaterielle eiendeler

	<u>Varemerke</u>	<u>Driftsløsøre</u>
Kostpris 01.01.	76 050	96 807
Tilgang	0	28 816
Avgang	0	0
Kostpris 31.12.	76 050	125 623
Akk.avskr. 31.12.	76 050	75 823
Bokført verdi 31.12.	0	49 800
Årets avskrivninger	0	33 816
Avskr.metode	Lineær	Lineær
Levetid	Ferdig avskr.	3 år

Note 8 - Fordringer

Fordringer er vurdert til pålydende etter avsetning for usikre krav.
Av selskapets fordringer forfaller alt til betaling innen 1 år.

Note 9 - Driftsinntekter

Driftsinntektene er sin helhet fakturert til datterselskap.



hovden & vatne statsautoriserte revisorar as

Medlemmer i Den norske Revisorforening
Autorisert rekneskapsførarselskap
Org.nr. 987 832 916 MVA
E-post: firmapost@h-v.no
www.h-v.no

Til generalforsamlinga i
Norsk Marin Fisk AS

Melding frå uavhengig revisor

Uttale om revisjonen av årsrekneskapen

Side 1 av 3

Konklusjon

Vi har revidert Norsk Marin Fisk AS sin årsrekneskap som viser eit overskot på **kr 20.640.659**. Årsrekneskapen er samansett av balanse per 31. desember 2017 og resultatrekneskap for rekneskapsåret avslutta per denne datoen og notar til årsrekneskapen, medrekna eit samandrag av viktige rekneskapsprinsipp.

Etter vår meining er årsrekneskapen som følgjer med, gitt i samsvar med lov og forskrifter og gir eit rettvisande bilete av selskapet si finansielle stilling per 31. desember 2017, og av resultatet for rekneskapsåret som vart avslutta per denne datoen, i samsvar med rekneskapslova sine reglar og god rekneskapskikk i Noreg.

Grunnlag for konklusjonen

Vi har gjennomført revisjonen i samsvar med lov, forskrift og god revisjonsskikk i Noreg, medrekna dei internasjonale revisjonsstandardane International Standards on Auditing (ISA-ane). Våre oppgåver og plikter etter desse standardane er skildra under overskrifta *Revisors oppgåver og plikter ved revisjon av årsrekneskapen*. Vi er uavhengige av selskapet slik det er krav om i lov og forskrift, og har oppfylt dei andre etiske pliktene våre i samsvar med desse krava. Etter vår oppfatning er innhenta revisjonsbevis tilstrekkelege og formålstenlege som grunnlag for konklusjonen vår.

Styret og dagleg leiar sitt ansvar for årsrekneskapen

Styret og dagleg leiar (leiinga) er ansvarlege for å utarbeide årsrekneskapen i samsvar med lov og forskrifter, medrekna at han gir eit rettvisande bilete i samsvar med rekneskapslova sine reglar og god rekneskapskikk i Noreg. Leiinga er også ansvarleg for slik intern kontroll som ho finn naudsynt for å kunne utarbeide ein årsrekneskap som ikkje inneheld vesentleg feilinformasjon, verken som følgje av misleg framferd eller feil som ikkje er utført med vilje.

Ved utarbeidinga av årsrekneskapen må leiinga ta standpunkt til selskapet si evne til å halde fram med drifta og opplyse om tilhøve av betydning for dette. Føresetnaden om at drifta kan halde fram, skal leggjast til grunn for årsrekneskapen så lenge det ikkje er sannsynleg at verksemda vil bli avvikla.

ØRSTA:	EID:	STRYN:
Ivar Aasengt. 10, Postb. 203, 6151 Ørsta Tlf.: 70 04 59 00	Øyane 11, Postb. 315, 6772 Nordfjordeid Tlf.: 57 88 64 16	Tønningstgt. 16, 6783 Stryn Tlf.: 48 44 07 30



Revisor sine oppgaver og plikter ved revisjonen av årsrekneskapen

Vårt mål er å oppnå forsvarleg sikkerheit for at årsrekneskapen totalt sett ikkje inneheld vesentleg feilinformasjon, verken som følge av feil eller misgjerdar, og å gi ei revisjonsmelding som gir uttrykk for meininga vår. Forsvarleg sikkerheit er ein høg grad av sikkerheit, men ingen garanti for at ein revisjon utført i samsvar med lov, forskrift og god revisjonsskikk i Noreg, og ISA-ane, alltid vil avdekke vesentleg feilinformasjon som eksisterer. Feilinformasjon kan oppstå som følge av misgjerdar eller feil som ikkje er utført med vilje. Feilinformasjon blir vurdert som vesentleg dersom han, åleine eller samla, innanfor rimeleg grenser kan forventast å påverke økonomiske avgjerdar som brukarane tek basert på årsrekneskapen.

Som del av ein revisjon i samsvar med lov, forskrift og god revisjonsskikk i Noreg, og ISA-ane, utøver vi profesjonelt skjønn og viser profesjonell skepsis gjennom heile revisjonen. I tillegg:

- identifiserer og anslår vi risikoane for vesentleg feilinformasjon i årsrekneskapen, enten det skuldast misgjerdar eller feil som ikkje er utført med vilje. Vi utvikler og gjennomfører revisjonshandlingar for å handtere slike risikoar, og henter inn revisjonsbevis som er tilstrekkelege og formålstenlege som grunnlag for konklusjonen vår. Risikoen for at vesentleg feilinformasjon som følge av misgjerdar ikkje blir avdekka, er høgare enn for feilinformasjon som skuldast feil som ikkje er utført med vilje, sidan misgjerdar kan innebære samarbeid, forfalsking, medvitne utelatingar, feil presentasjonar, eller brot på interne kontrollrutinar.
- opparbeidar vi oss ei forståing av intern kontroll som er relevant for revisjonen, for å utforme revisjonshandlingar som er formålstenlege etter tilhøva, men ikkje for å gi uttrykk for ei meining om effektiviteten av selskapet sin interne kontroll.
- vurderer vi om rekneskapsprinsippa som er brukte er formålstenlege, og vurderer om rekneskapestimata og tilhøyrande noteopplysningar som er utarbeidde av leiinga, er rimelege.
- konkluderer vi, basert på innhenta revisjonsbevis, på om leiinga sin bruk av føresetnaden om vidare drift i årsrekneskapen er formålstenleg og om det er vesentleg uvisse knytt til hendingar eller tilhøve som kan skape tvil av betydning om selskapet si evne til å halde fram med drifta. Dersom vi konkluderer med at det eksisterer vesentleg uvisse, må vi i revisjonsmeldingane gjere merkisam på tilleggsopplysningane i årsrekneskapen, eller, dersom slike tilleggsopplysningar ikkje er tilstrekkelege, at vi modifiserer konklusjonen vår om årsrekneskapen. Konklusjonane våre er baserte på revisjonsbevis innhenta inntil datoen for revisjonsmeldingane. Etterfølgjande hendingar eller tilhøve kan likevel føre til at selskapet ikkje held fram med drifta.
- vurderer vi den totale presentasjonen, strukturen og innhaldet i årsrekneskapen, og tilleggsopplysningane, og om årsrekneskapen representerer dei underliggjande transaksjonane og hendingane på ein måte som gir eit rettvisande bilde.

Vi kommuniserer med styret/dagleg leiar mellom anna om det planlagde omfanget av revisjonen og når revisjonsarbeidet skal utførast. Vi utvekslar også informasjon om tilhøve av betydning som vi har avdekka i løpet av revisjonen, samt om eventuelle svake punkt av betydning i den interne kontrollen.



Uttale om andre lovmessige krav

Konklusjon om registrering og dokumentasjon

Basert på revisjonen vår av årsrekneskapen slik den er skildra over, og kontrollhandlingar vi har funne naudsynte etter internasjonal standard for attestasjonsoppdrag (ISAE) 3000 «Attestasjonsoppdrag som ikkje er revisjon eller forenkla revisorkontroll av historisk finansiell informasjon», meiner vi at leiinga har oppfylt plikta si til å sørge for ordentleg og oversiktleg registrering og dokumentasjon av selskapet sine rekneskapsopplysningar i samsvar med lov og god bokføringskikk i Noreg.

Ørsta, 27.04.2018

Hovden & Vatne statsautoriserte revisorar AS

Dag Høpland

statsautorisert revisor