



ÅRSREGNSKAPET FOR REGNSKAPSÅRET 2017 - GENERELL INFORMASJON

Enheten

Organisasjonsnummer: 918 273 654
Organisasjonsform: Aksjeselskap
Foretaksnavn: VERICO INVEST AS
Forretningsadresse: Professor Olav Hanssens vei 13
4021 STAVANGER

Regnskapsår

Årsregnskapets periode: 01.01.2017 - 31.12.2017

Konsern

Morselskap i konsern: Ja
Konsernregnskap lagt ved: Nei

Regnskapsregler

Regler for små foretak benyttet: Ja
Benyttet ved utarbeidelsen av årsregnskapet til selskapet: Regnskapslovens alminnelige regler

Årsregnskapet fastsatt av kompetent organ

Bekreftet av representant for selskapet: Vidar Blomvik
Dato for fastsettelse av årsregnskapet: 04.04.2018

Grunnlag for avgivelse

År 2017: Årsregnskapet er elektronisk innlevert
År 2016: Tall er hentet fra elektronisk innlevert årsregnskap fra 2017

Det er ikke krav til at årsregnskapet m.v. som sendes til Regnskapsregisteret er undertegnet. Kontrollen på at dette er utført ligger hos revisor/enhetens øverste organ. Sikkerheten ivaretas ved at innsender har rolle/rettighet for innsending av årsregnskapet via Altinn, og ved at det bekreftes at årsregnskapet er fastsatt av kompetent organ.

Brønnøysundregistrene, 08.03.2021



Resultatregnskap

Beløp i: NOK	Note	2017	2016
RESULTATREGNSKAP			
Kostnader			
Lønnskostnad			
Annen driftskostnad	3	22 533	55 008
Sum kostnader		22 533	55 008
Driftsresultat		-22 533	-55 008
Finansinntekter og finanskostnader			
Inntekt på investering i datter-/tilknyttet selskap		1 104 416	66 537
Annen renteinntekt		54	
Sum finansinntekter		1 104 470	66 537
Rentekostnad til foretak i samme konsern		489 564	11 529
Annen rentekostnad		592 373	
Sum finanskostnader		1 081 937	11 529
Netto finans		22 533	55 008
Ordinært resultat før skattekostnad		0	0
Ordinært resultat etter skattekostnad		0	0
Årsresultat		0	0
Overføringer og disponeringer			
Udekket tap		-839 355	-49 903
Annen egenkapital		839 356	49 903
Sum overføringer og disponeringer		0	0



Balanse

Beløp i: NOK	Note	2017	2016
BALANSE - EIENDELER			
Anleggsmidler			
Immaterielle eiendeler			
Finansielle anleggsmidler			
Investering i datterselskap	4	50 000 000	50 000 000
Sum finansielle anleggsmidler		50 000 000	50 000 000
Sum anleggsmidler		50 000 000	50 000 000
Omløpsmidler			
Varer			
Fordringer			
Konsernfordringer	4	1 104 416	66 537
Sum fordringer		1 104 416	66 537
Bankinnskudd, kontanter og lignende			
Bankinnskudd, kontanter og lignende	5	35 593	30 000
Sum bankinnskudd, kontanter og lignende		35 593	30 000
Sum omløpsmidler		1 140 009	96 537
SUM EIENDELER		51 140 009	50 096 537
BALANSE - EGENKAPITAL OG GJELD			
Egenkapital			
Innskutt egenkapital			
Aksjekapital (10 000 aksjer à kr 3,00)	7, 8, 9	30 000	30 000
Sum innskutt egenkapital		30 000	30 000
Opptjent egenkapital			
Annen egenkapital		1	0
Sum opptjent egenkapital		1	0



Balanse

Beløp i: NOK	Note	2017	2016
Sum egenkapital	7	30 001	30 000
Gjeld			
Langsiktig gjeld			
Annen langsiktig gjeld			
Konvertible lån	10	20 000 000	20 000 000
Gjeld til kredittinstitusjoner	11	17 845 989	
Øvrig langsiktig gjeld	10	10 501 093	10 011 529
Sum annen langsiktig gjeld		48 347 082	30 011 529
Sum langsiktig gjeld		48 347 082	30 011 529
Kortsiktig gjeld			
Leverandørgjeld			55 008
Kortsiktig konserngjeld	4	2 648 043	
Annen kortsiktig gjeld		114 884	20 000 000
Sum kortsiktig gjeld		2 762 927	20 055 008
Sum gjeld		51 110 009	50 066 537
SUM EGENKAPITAL OG GJELD		51 140 009	50 096 537



Noter 2017 VERICO INVEST AS

Regnskapsprinsipper

Årsregnskapet er satt opp i samsvar med regnskapsloven og god regnskapsskikk for små foretak.

Klassifisering og vurdering av balanseposter

Omløpsmidler og kortsiktig gjeld omfatter poster som knytter seg til varekretsløpet. For andre poster enn kundefordringer omfattes poster som forfaller til betaling innen ett år etter transaksjonsdagen. Anleggsmidler er eiendeler bestemt til varig eie og bruk. Langsiktig gjeld er gjeld som forfaller senere enn ett år etter transaksjonsdagen.

Omløpsmidler vurderes til laveste av anskaffelseskost og virkelig verdi. Kortsiktig gjeld balanseføres til nominelt beløp på etableringstidspunktet.

Fordringer

Kundefordringer og andre fordringer er oppført i balansen til pålydende etter fradrag for avsetning til forventet tap. Avsetning til tap gjøres på grunnlag av individuelle vurderinger av de enkelte fordringene. I tillegg gjøres det for øvrige kundefordringer en uspesifisert avsetning for å dekke antatt tap.

Forørrig er følgende regnskapsprinsipper anvendt:

FIFO-metoden for tilordning av anskaffelseskost for ombyttbare finansielle eiendeler, laveste verdis prinsipp for markedsbaserte finansielle omløpsmidler, forsikret pensjonsforpliktelse er ikke balanseført - kostnaden er lik premien, pensjonsforpliktelser knyttet til AFP-ordningen er ikke balanseført, leieavtaler er ikke balanseført, langsiktige tilvirkningskontrakter er inntektsført etter fullført kontrakt metoden, pengeposter i utenlandsk valuta er verdsatt til kursen ved regnskapsårets slutt og kostmetoden er benyttet for investeringer i datterselskap/tilknyttet selskap. Egne utgifter til forskning og utvikling og til utvikling av rettigheter er kostnadsført.

Utbytte er inntektsført samme år som det er avsatt i datterselskap/tilknyttet selskap, dersom det er sannsynlig at beløpet vil mottas. Ved utbytte som overstiger andel av tilbakeholdt resultat etter kjøpet representerer den overskytende del tilbakebetaling av investert kapital, og er fratrukket investeringens verdi i balansen.

Skatt

Skattekostnaden i resultatregnskapet omfatter både periodens betalbare skatt og endring i utsatt skatt. Utsatt skatt er beregnet med 23% på grunnlag av de midlertidige forskjeller som eksisterer mellom regnskapsmessige og skattemessige verdier, samt skattemessig underskudd til fremføring ved utgangen av regnskapsåret. Skatteøkende og skattereduserende midlertidige forskjeller som reverserer eller kan reversere i samme periode er fastsatt og skattevirkningen er beregnet på nettogrunnlaget.

Note 1 - Ytelse til ledende personer

Selskapet har ingen ansatte, det er heller ikke utbetalt styrehonorar i 2017.

Note 2 - Obligatorisk tjenstepensjon

Obligatorisk tjenstepensjon

Foretaket er ikke pliktig til å ha tjenstepensjonsordning etter lov om obligatorisk tjenstepensjon.

Note 3 - Revisjon

Revisjon og andre tjenester

Kostnadsført revisjonshonorar for 2017 utgjør kr 12 125. Honorar for annen bistand utgjør kr 0 .



Note 4 - Investering I Datterselskap

Investering i Datterselskap

Foretaksnavn	Foretakssted	Eierandel/ stemmeandel	Selskapets egenkapital "31. desember 2017"	Selskapets resultat for 2017
Verico Holding AS	Stavanger	100%	25 529 703	-3 531

Følgende interne transaksjoner har funnet sted med og mellom datterselskaper 2017:

Spesifikasjon interne transaksjoner	Beløp
Verico Invest AS har en gjeld til Verico AS i 2017	2 648 043
Verico Invest AS har avsatt for konsernbidrag fra Verico AS	1 104 416
Sum	1 543 627

Note 5 - Bankinnskudd

Posten inneholder kun frie midler.

Note 6 - Skatt

Grunnlag for beregning av skatt	2017	2016
Ordinært resultat før skattekostnad	0	
Konsernbidrag	1 104 416	66 537
+/- Permanente forskjeller	(1 104 416)	(66 537)
Årets skattegrunnlag	0	0
Skattekostnad i resultatregnskapet	0	0
Betalbar skatt i balansen	0	0

Note 7 - Egenkapital

Spesifikasjon egenkapital	Aksjekapital	Annen EK	Sum
Egenkapital 01.01.2017	30 000	0	30 000
Årets resultat		0	0
Egenkapital 31.12.2017	30 000	1	30 001



Note 8 - Aksjekapital

Foretaket har 10 000 aksjer, pålydende kr 3,00, noe som gir en samlet aksjekapital på kr 30 000.

Foretaket har én aksjeklasse.

Note 9 - Aksjonærer

Foretakets aksjonærer pr 31.12.2017

Foretaket har 6 aksjonærer.

Aksjonærens navn	Antall aksjer	Eierandel
HODNE KAPITAL II AS	5 000	50,00%
HGJ AS	1 547	15,47%
KVILHAUG INVEST AS	1 547	15,47%
STEIN PÅ STEIN AS	1 547	15,47%
OMMANG INVEST AS	210	2,10%
Ommang, Harald	149	1,49%
Sum	10 000	100,00%

Note 10 - Konvertible lån

Spesifikasjon Konvertible lån	2017
Hodne Kapital II AS	10 000 000
Kvilhaug Invest AS	3 094 000
HGJ AS	3 094 000
Stein på Stein AS	3 094 000
Ommang Invest AS	420 000
Harald Ommang	298 000
Sum	20 000 000

Spesifikasjon langsiktig lån	2017
Hodne Kapital II AS	5 250 546
Kvilhaug Invest AS	1 624 519
HGJ AS	1 624 519
Stein på Stein AS	1 624 519
Ommang Invest AS	220 523
Harald Ommang	156 466
Sum	10 501 093

Av langsiktig gjeld på kr 30,5 MNOK forfaller kr 30,5 MNOK om mer enn 5 år.



Note 11 - Pantstillelser og garantier

Pantstillelser og garantier

Spesifikasjon	2017
Gjeld til kredittinstitusjoner	17 845 989
Sum	17 845 989

Av langsiktig gjeld på kr 17 845 989 forfaller kr 17 845 989 om mindre enn 5 år.

Sikkerhet ved lånet er selvskyldnerkausjon fra eiere av selskapet.

Selvskyldnerkausjon	2017
Hodne Kapital II AS	10 000 000
Kvilhaug Invest AS	3 094 000
HGJ AS	3 094 000
Stein på Stein AS	3 094 000
Ommang Invest AS	420 000
Harald Ommang	298 000
Sum	20 000 000



Årsregnskap for 2017

VERICO INVEST AS
4021 STAVANGER

Innhold

Resultatregnskap
Balanse
Noter
Revisjonsberetning

Utarbeidet av:
Sum Regnskap AS
Luramyrveien 73
4313 SANDNES
Org.nr. 995383039

Utarbeidet med:
Total Årsoppgjør



**ÅRSBERETNING 2017 FOR VERICO INVEST AS
ORGANISASJONSNUMMER: 918 273 654**

Virksomhetens art og hvor den drives

Verico Invest AS er et selskap som i 2017 var inne i sitt andre driftsår. Selskapets er lokalisert Ipark i Stavanger.

Selskapets formål er å eie aksjer i Verico Holding AS, samt alt som står i naturlig forbindelse med dette.

Redegjørelse for årsregnskapet

Årsregnskapet for driftsåret 2017 viser et årsresultat før skatt på 0,- NOK.

Bokført totalkapital utgjør 51,14 MNOK pr. 31.12.2017, hvorav 0,030 MNOK i innskutt egenkapital. Sum egenkapital utgjør på samme tidspunkt 0,030 MNOK, noe som tilsvarer en egenkapitalandel på 0,06 %.

Etter styrets oppfatning gir framlagte resultater og balanse med tilhørende noter, fyllestgjørende informasjon om selskapets stilling og drift ved årsskiftet. Styret er ikke kjent med forhold som skaper usikkerhet med hensyn til det oppnådde resultatet.

Redegjørelse for fortsatt drift

Selskapets ressurser, kompetanse, og generell økonomiske stilling gir samlet god nok forutsetning for at fortsatt drift er til stede, og denne forutsetningen er lagt til grunn ved utarbeidelsen av regnskapet.

Redegjørelse for den regnskapspliktiges framtidige utvikling

Styret mener at det er et solid grunnlag for en fortsatt positiv framtidig utvikling av selskapet.

Redegjørelse for arbeidsmiljø

Selskapet har ikke hatt ansatte i løpet av 2017.

Redegjørelse for likestilling

Selskapets ledelse består av 1 mann, og selskapets styre har 4 mannlige styremedlemmer.

Redegjørelse for forsknings- og utviklingsaktiviteter

Det har ikke vært gjennomført FOU aktiviteter i selskapet i løpet av 2017.



Opplysninger om forhold som kan påvirke ytre miljø

Virksomheten til selskapet påvirker ikke det ytre miljø.

Stavanger, 04.04.18

Per Smedvig Hodne (formann)

Thomas Tronsgaard

Åge Kvilhaug Andersen

Helge Johansen



Resultatregnskap for 2017
VERICO INVEST AS

	Note	2017	31.12.2016
Sum driftsinntekter		0	0
Lønnskostnad	1, 2	0	0
Annen driftskostnad	3	(22 533)	(55 008)
Sum driftskostnader		(22 533)	(55 008)
Driftsresultat		(22 533)	(55 008)
Inntekt på investering i datter-/tilknyttet selskap		1 104 416	66 537
Annen renteinntekt		54	0
Sum finansinntekter		1 104 470	66 537
Rentekostnad til foretak i samme konsern		(489 564)	(11 529)
Annen rentekostnad		(592 373)	0
Sum finanskostnader		(1 081 937)	(11 529)
Netto finans		22 533	55 008
Årsresultat		0	0
Overføringer			
Udekket tap		(839 355)	(49 903)
Annen egenkapital		839 356	49 903








Balanse pr. 31. desember 2017
VERICO INVEST AS

	Note	2017	2016
EIENDELER			
Anleggsmidler			
Finansielle anleggsmidler			
Investering i datterselskap	4	50 000 000	50 000 000
Sum finansielle anleggsmidler		50 000 000	50 000 000
Sum anleggsmidler		50 000 000	50 000 000
Omløpsmidler			
Fordringer			
Konsernfordringer	4	1 104 416	66 537
Sum fordringer		1 104 416	66 537
Bankinnskudd, kontanter og lignende	5	35 593	30 000
Sum bankinnskudd, kontanter og lignende		35 593	30 000
Sum omløpsmidler		1 140 009	96 537
Sum eiendeler		51 140 009	50 096 537

Balanse pr. 31. desember 2017
VERICO INVEST AS

	Note	2017	2016
EGENKAPITAL OG GJELD			
Egenkapital			
Innskutt egenkapital			
Aksjekapital (10 000 aksjer à kr 3,00)	7, 8, 9	30 000	30 000
Sum innskutt egenkapital		30 000	30 000
Opptjent egenkapital			
Annen egenkapital		1	0
Udekket tap	7	0	0
Sum opptjent egenkapital		1	0
Sum egenkapital	7	30 001	30 000
Gjeld			
Annen langsiktig gjeld			
Konvertible lån	10	20 000 000	20 000 000
Gjeld til kredittinstitusjoner	11	17 845 989	0
Øvrig langsiktig gjeld	10	10 501 093	10 011 529
Sum annen langsiktig gjeld		48 347 082	30 011 529
Sum langsiktig gjeld		48 347 082	30 011 529
Kortsiktig gjeld			
Leverandørgjeld		0	55 008
Kortsiktig konserngjeld	4	2 648 043	0
Annen kortsiktig gjeld		114 884	20 000 000
Sum kortsiktig gjeld		2 762 927	20 055 008
Sum gjeld		51 110 009	50 066 537
Sum egenkapital og gjeld		51 140 009	50 096 537

Stavanger, 2018


Per Smedvig Hodne
Styrets leder
Age Kvilhaug Andersen
Styremedlem
Helge Johansen
Styremedlem
Thomas Tronsgaard
Styremedlem
Vidar Harald Blomvik
Daglig leder



Noter 2017

VERICO INVEST AS

Regnskapsprinsipper

Årsregnskapet er satt opp i samsvar med regnskapsloven og god regnskapsskikk for små foretak.

Klassifisering og vurdering av balanseposter

Omløpsmidler og kortsiktig gjeld omfatter poster som knytter seg til varekretsløpet. For andre poster enn kundefordringer omfattes poster som forfaller til betaling innen ett år etter transaksjonsdagen. Anleggsmidler er eiendeler bestemt til varig eie og bruk. Langsiktig gjeld er gjeld som forfaller senere enn ett år etter transaksjonsdagen.

Omløpsmidler vurderes til laveste av anskaffelseskost og virkelig verdi. Kortsiktig gjeld balanseføres til nominelt beløp på etableringstidspunktet.

Fordringer

Kundefordringer og andre fordringer er oppført i balansen til pålydende etter fradrag for avsetning til forventet tap. Avsetning til tap gjøres på grunnlag av individuelle vurderinger av de enkelte fordringene. I tillegg gjøres det for øvrige kundefordringer en uspesifisert avsetning for å dekke antatt tap.

Forøvrig er følgende regnskapsprinsipper anvendt:

FIFO-metoden for tilordning av anskaffelseskost for ombyttbare finansielle eiendeler, laveste verdis prinsipp for markedsbaserte finansielle omløpsmidler, forsikret pensjonsforpliktelse er ikke balanseført - kostnaden er lik premien, pensjonsforpliktelser knyttet til AFP-ordningen er ikke balanseført, leieavtaler er ikke balanseført, langsiktige tilvirkningskontrakter er inntektsført etter fullført kontrakt metoden, pengeposter i utenlandsk valuta er verdsatt til kursen ved regnskapsårets slutt og kostmetoden er benyttet for investeringer i datterselskap/tilknyttet selskap. Egne utgifter til forskning og utvikling og til utvikling av rettigheter er kostnadsført.

Utbytte er inntektsført samme år som det er avsatt i datterselskap/tilknyttet selskap, dersom det er sannsynlig at beløpet vil mottas. Ved utbytte som overstiger andel av tilbakeholdt resultat etter kjøpet representerer den overskytende del tilbakebetaling av investert kapital, og er fratrukket investeringens verdi i balansen.

Skatt

Skattekostnaden i resultatregnskapet omfatter både periodens betalbare skatt og endring i utsatt skatt. Utsatt skatt er beregnet med 23% på grunnlag av de midlertidige forskjeller som eksisterer mellom regnskapsmessige og skattemessige verdier, samt skattemessig underskudd til fremføring ved utgangen av regnskapsåret. Skatteøkende og skattereduserende midlertidige forskjeller som reverserer eller kan reversere i samme periode er fastsatt og skattevirkningen er beregnet på netto grunnlaget.

Note 1 - Ytelse til ledende personer

Selskapet har ingen ansatte, det er heller ikke utbetalt styrehonorar i 2017.

Note 2 - Obligatorisk tjenstepensjon

Obligatorisk tjenstepensjon

Foretaket er ikke pliktig til å ha tjenstepensjonsordning etter lov om obligatorisk tjenstepensjon.

Note 3 - Revisjon

Revisjon og andre tjenester

Kostnadsført revisjonshonorar for 2017 utgjør kr 12 125. Honorar for annen bistand utgjør kr 0 .



Note 4 - Investering i Datterselskap

Investering i Datterselskap

Foretaksnavn	Foretakssted	Eierandel/ stemmeandel	Selskapets egenkapital "31. desember 2017"	Selskapets resultat for 2017
Verico Holding AS	Stavanger	100%	25 529 703	-3 531

Følgende interne transaksjoner har funnet sted med og mellom datterselskaper 2017:

Spesifikasjon interne transaksjoner	Beløp
Verico Invest AS har en gjeld til Verico AS i 2017	2 648 043
Verico Invest AS har avsatt for konsernbidrag fra Verico AS	1 104 416
Sum	1 543 627

Note 5 - Bankinnskudd

Posten inneholder kun frie midler.

Note 6 - Skatt

Grunnlag for beregning av skatt	2017	2016
Ordinært resultat før skattekostnad	0	
Konsernbidrag	1 104 416	66 537
+/- Permanente forskjeller	(1 104 416)	(66 537)
Årets skattegrunnlag	0	0
Skattekostnad i resultatregnskapet	0	0
Betalbar skatt i balansen	0	0

Note 7 - Egenkapital

Spesifikasjon egenkapital	Aksjekapital	Annen EK	Sum
Egenkapital 01.01.2017	30 000	0	30 000
Årets resultat		0	0
Egenkapital 31.12.2017	30 000	1	30 001



Note 8 - Aksjekapital

Foretaket har 10 000 aksjer, pålydende kr 3,00, noe som gir en samlet aksjekapital på kr 30 000.

Foretaket har én aksjeklasse.

Note 9 - Aksjonærer

Foretakets aksjonærer pr 31.12.2017

Foretaket har 6 aksjonærer.

Aksjonærens navn	Antall aksjer	Eierandel
HODNE KAPITAL II AS	5 000	50,00%
HGJ AS	1 547	15,47%
KVILHAUG INVEST AS	1 547	15,47%
STEIN PÅ STEIN AS	1 547	15,47%
OMMANG INVEST AS	210	2,10%
Ommang, Harald	149	1,49%
Sum	10 000	100,00%

Note 10 - Konvertible lån

Spesifikasjon Konvertible lån	2017
Hodne Kapital II AS	10 000 000
Kvilhaug Invest AS	3 094 000
HGJ AS	3 094 000
Stein på Stein AS	3 094 000
Ommang Invest AS	420 000
Harald Ommang	298 000
Sum	20 000 000

Spesifikasjon langsiktig lån	2017
Hodne Kapital II AS	5 250 546
Kvilhaug Invest AS	1 624 519
HGJ AS	1 624 519
Stein på Stein AS	1 624 519
Ommang Invest AS	220 523
Harald Ommang	156 466
Sum	10 501 093

Av langsiktig gjeld på kr 30,5 MNOK forfaller kr 30,5 MNOK om mer enn 5 år.



Note 11 - Pantstillelser og garantier

Pantstillelser og garantier

Spesifikasjon	2017
Gjeld til kredittinstitusjoner	17 845 989
Sum	17 845 989

Av langsiktig gjeld på kr 17 845 989 forfaller kr 17 845 989 om mindre enn 5 år.

Sikkerhet ved lånet er selvskyldnerkausjon fra eiere av selskapet.

Selvskyldnerkausjon	2017
Hodne Kapital II AS	10 000 000
Kvilhaug Invest AS	3 094 000
HGJ AS	3 094 000
Stein på Stein AS	3 094 000
Ommang Invest AS	420 000
Harald Ommang	298 000
Sum	20 000 000



UAVHENGIG REVISORS BERETNING

Til generalforsamlingen i Verico Invest AS

Uttalelse om revisjonen av årsregnskapet

Konklusjon

Vi har revidert selskapet **Verico Invest AS'** årsregnskap som viser et overskudd på kr 0. Årsregnskapet består av balanse per 31. desember 2017, resultatregnskap for regnskapsåret avsluttet per denne datoen og noter til årsregnskapet, herunder et sammendrag av viktige regnskapsprinsipper.

Etter vår mening er det medfølgende årsregnskapet avgitt i samsvar med lov og forskrifter og gir et rettviseende bilde av selskapets finansielle stilling per 31. desember 2017, og av dets resultater for regnskapsåret avsluttet per denne datoen i samsvar med regnskapslovens regler og god regnskapsskikk i Norge.

Grunnlag for konklusjonen

Vi har gjennomført revisjonen i samsvar med lov, forskrift og god revisjonsskikk i Norge, herunder de internasjonale revisjonsstandardene (ISA-ene). Våre oppgaver og plikter i henhold til disse standardene er beskrevet i *Revisors oppgaver og plikter ved revisjon av årsregnskapet*. Vi er uavhengige av selskapet slik det kreves i lov og forskrift, og har overholdt våre øvrige etiske forpliktelser i samsvar med disse kravene. Etter vår oppfatning er innhentet revisjonsbevis tilstrekkelig og hensiktsmessig som grunnlag for vår konklusjon.

Øvrig informasjon

Ledelsen er ansvarlig for øvrig informasjon. Øvrig informasjon består av informasjon i årsberetningen, men inkluderer ikke årsregnskapet og revisjonsberetningen.

Vår uttalelse om revisjonen av årsregnskapet dekker ikke øvrig informasjon, og vi attesterer ikke den øvrige informasjonen.

I forbindelse med revisjonen av årsregnskapet er det vår oppgave å lese øvrig informasjon med det formål å vurdere hvorvidt det foreligger vesentlig inkonsistens mellom øvrig informasjon og årsregnskapet, kunnskap vi har opparbeidet oss under revisjonen, eller hvorvidt den tilsynelatende inneholder vesentlig feilinformasjon. Dersom vi hadde konkludert med at den øvrige informasjonen inneholder vesentlig feilinformasjon er vi pålagt å rapportere det. Vi har ingenting å rapportere i så henseende.

Styret og daglig leders ansvar for årsregnskapet

Styret og daglig leder (ledelsen) er ansvarlig for å utarbeide årsregnskapet i samsvar med lov og forskrifter, herunder for at det gir et rettviseende bilde i samsvar med regnskapslovens regler og god regnskapsskikk i Norge. Ledelsen er også ansvarlig for slik intern kontroll som den finner nødvendig for å kunne utarbeide et årsregnskap som ikke inneholder vesentlig feilinformasjon, verken som følge av misligheter eller utilsiktede feil.

Ved utarbeidelsen av årsregnskapet må ledelsen ta standpunkt til selskapets evne til fortsatt drift og opplyse om forhold av betydning for fortsatt drift. Forutsetningen om fortsatt drift skal legges til grunn for årsregnskapet så lenge det ikke er sannsynlig at virksomheten vil bli avviklet.

Revisjon Vest AS - Revisor nr./org.nr. 982 519 411 MVA

Fabrikkeveien 23 - 4033 Stavanger - telefon: 51 95 87 80 - telefax: 51 95 87 89 - e-mail: post@revisjonvest.no - www.revisjonvest.no
medlemmer av Den norske Revisorforening



Revisors oppgaver og plikter ved revisjonen av årsregnskapet

Vårt mål er å oppnå betryggende sikkerhet for at årsregnskapet som helhet ikke inneholder vesentlig feilinformasjon, verken som følge av misligheter eller utilsiktede feil, og å avgi en revisjonsberetning som inneholder vår konklusjon. Betryggende sikkerhet er en høy grad av sikkerhet, men ingen garanti for at en revisjon utført i samsvar med lov, forskrift og god revisjonsskikk i Norge, herunder ISA-ene, alltid vil avdekke vesentlig feilinformasjon som eksisterer. Feilinformasjon kan oppstå som følge av misligheter eller utilsiktede feil. Feilinformasjon blir vurdert som vesentlig dersom den enkeltvis eller samlet med rimelighet kan forventes å påvirke økonomiske beslutninger som brukerne foretar basert på årsregnskapet.

For videre beskrivelse av revisors oppgaver og plikter vises det til <https://revisorforeningen.no/revisjonsberetninger>

Uttalelse om øvrige lovmessige krav

Konklusjon om registrering og dokumentasjon

Basert på vår revisjon av årsregnskapet som beskrevet ovenfor, og kontrollhandlinger vi har funnet nødvendig i henhold til internasjonal standard for attestasjonsoppdrag (ISAE) 3000 «Attestasjonsoppdrag som ikke er revisjon eller forenklet revisorkontroll av historisk finansiell informasjon», mener vi at ledelsen har oppfylt sin plikt til å sørge for ordentlig og oversiktlig registrering og dokumentasjon av selskapets regnskapsopplysninger i samsvar med lov og god bokføringsskikk i Norge.

Stavanger, 12. april 2018

Revisjon Vest AS

Tor-Ove Grøtteland
Statsautorisert revisor