



## ÅRSREGNSKAPET FOR REGNSKAPSÅRET 2020 - GENERELL INFORMASJON

### Enheten

Organisasjonsnummer: 989 094 173  
Organisasjonsform: Aksjeselskap  
Foretaksnavn: RØMCKE HOLDING AS  
Forretningsadresse: Bjørnerudveien 11  
1266 OSLO

### Regnskapsår

Årsregnskapets periode: 01.01.2020 - 31.12.2020

### Konsern

Mørselskap i konsern: Ja  
Konsernregnskap lagt ved: Ja

### Regnskapsregler

Regler for små foretak benyttet: Ja  
Benyttet ved utarbeidelsen av årsregnskapet til selskapet: Regnskapslovens alminnelige regler  
Benyttet ved utarbeidelsen av årsregnskapet til konsernet: Regnskapslovens alminnelige regler

### Årsregnskapet fastsatt av kompetent organ

Bekreftet av representant for selskapet: Harald Erik Rømcke  
Dato for fastsettelse av årsregnskapet: 08.07.2021

### Grunnlag for avgivelse

År 2020: Årsregnskapet er elektronisk innlevert  
År 2019: Tall er hentet fra elektronisk innlevert årsregnskap fra 2020

*Det er ikke krav til at årsregnskapet m.v. som sendes til Regnskapsregisteret er undertegnet. Kontrollen på at dette er utført ligger hos revisor/enhetens øverste organ. Sikkerheten ivaretas ved at innsender har rolle/rettighet for innsending av årsregnskapet via Altinn, og ved at det bekreftes at årsregnskapet er fastsatt av kompetent organ.*

Brønnøysundregistrene, 10.07.2022



### Resultatregnskap

Beløp i: NOK	Note	2020	2019
<b>RESULTATREGNSKAP</b>			
<b>Inntekter</b>			
Salgsinntekt		4 415 687	7 621 800
<b>Sum inntekter</b>		<b>4 415 687</b>	<b>7 621 800</b>
<b>Kostnader</b>			
Varekostnad		1 085 914	1 069 943
Lønnskostnad	1	3 142 149	5 844 136
Avskrivning av driftsmidler og immaterielle eiendeler	9	4 458	
Annen driftskostnad	1	464 000	576 610
<b>Sum kostnader</b>		<b>4 696 520</b>	<b>7 490 689</b>
<b>Driftsresultat</b>		<b>-280 833</b>	<b>131 111</b>
<b>Finansinntekter og finanskostnader</b>			
Inntekt på investering i annet foretak i samme konsern		15 456 358	614 489
Renteinntekt fra foretak i samme konsern		73 000	21 091
Annen renteinntekt		34 321	80 459
Annen finansinntekt		1 302	
<b>Sum finansinntekter</b>		<b>15 564 981</b>	<b>716 039</b>
Annen rentekostnad		1 586	30 178
<b>Sum finanskostnader</b>		<b>1 586</b>	<b>30 178</b>
<b>Netto finans</b>		<b>15 563 395</b>	<b>685 861</b>
<b>Ordinært resultat før skattekostnad</b>		<b>15 282 561</b>	<b>816 972</b>
Skattekostnad på ordinært resultat	7	62 164	179 207
<b>Ordinært resultat etter skattekostnad</b>		<b>15 220 397</b>	<b>637 765</b>
<b>Årsresultat</b>		<b>15 220 397</b>	<b>637 765</b>
<b>Årsresultat etter minoritetsinteresser</b>		<b>15 220 397</b>	<b>637 765</b>
<b>Totalresultat</b>		<b>15 220 397</b>	<b>637 765</b>



## Resultatregnskap

<b>Beløp i: NOK</b>	<b>Note</b>	<b>2020</b>	<b>2019</b>
<b>Overføringer og disponeringer</b>			
Ordinært utbytte		1 500 000	
Avsatt til annen egenkapital		13 720 397	637 765
<b>Sum overføringer og disponeringer</b>	<b>4</b>	<b>15 220 397</b>	<b>637 765</b>



## Balanse

Beløp i: NOK	Note	2020	2019
<b>BALANSE - EIENDELER</b>			
<b>Anleggsmidler</b>			
<b>Immaterielle eiendeler</b>			
Egenutviklet system	9	811 867	
Utsatt skattefordel	7	34 579	33 043
<b>Sum immaterielle eiendeler</b>		<b>846 446</b>	<b>33 043</b>
<b>Varige driftsmidler</b>			
Tomter, bygninger o.a. fast eiendom	9		
Maskiner og anlegg	9		
Skip og flytende installasjoner	9		
Driftsløsøre, inventar o.a. utstyr	9	22 292	
<b>Sum varige driftsmidler</b>	9	<b>22 292</b>	
<b>Finansielle anleggsmidler</b>			
Investering i datterselskap	6		
Investering i annet foretak i samme konsern	6	4 775 797	4 549 953
Lån til foretak i samme konsern	2, 3	7 494 091	921 091
Lån til tilknyttet selskap og felles kontrollert virksomhet	2		
Obligasjoner			30 837
<b>Sum finansielle anleggsmidler</b>		<b>12 269 888</b>	<b>5 501 881</b>
<b>Sum anleggsmidler</b>		<b>13 138 626</b>	<b>5 534 924</b>
<b>Omløpsmidler</b>			
<b>Varer</b>			
<b>Fordringer</b>			
Kundefordringer	2		
Andre kortsiktige fordringer		102 504	690 460
Konsernfordringer	2	15 456 358	614 489
<b>Sum fordringer</b>		<b>15 558 862</b>	<b>1 304 949</b>
<b>Investeringer</b>			
Aksjer og andeler i foretak i samme konsern	6		





## Balanse

<b>Beløp i: NOK</b>	<b>Note</b>	<b>2020</b>	<b>2019</b>
Kortsiktig konserngjeld	2	289 544	1 212 287
Annen kortsiktig gjeld			3 057 884
<b>Sum kortsiktig gjeld</b>		<b>1 965 336</b>	<b>5 230 969</b>
<b>Sum gjeld</b>		<b>1 965 336</b>	<b>5 230 969</b>
<b>SUM EGENKAPITAL OG GJELD</b>		<b>32 250 400</b>	<b>21 795 637</b>



### Konsernets resultatregnskap

Beløp i: NOK	Note	2020	2019
<b>RESULTATREGNSKAP</b>			
<b>Inntekter</b>			
Salgsinntekt		151 281 468	129 588 934
Annen driftsinntekt	15	2 506 379	2 405 014
<b>Sum inntekter</b>	<b>2</b>	<b>153 787 847</b>	<b>131 993 948</b>
<b>Kostnader</b>			
Varekostnad	10	49 346 062	39 772 219
Lønnskostnad	3	46 013 646	44 049 171
Avskrivning av driftsmidler og immaterielle eiendeler	6, 7	3 945 806	3 866 704
Annen driftskostnad	3	34 738 439	34 391 606
<b>Sum kostnader</b>		<b>134 043 953</b>	<b>122 079 700</b>
<b>Driftsresultat</b>		<b>19 743 894</b>	<b>9 914 248</b>
<b>Finansinntekter og finanskostnader</b>			
Annen renteinntekt		67 001	203 068
Annen finansinntekt		129 132	112 516
<b>Sum finansinntekter</b>		<b>196 133</b>	<b>315 584</b>
Annen rentekostnad		1 289 192	1 440 113
Annen finanskostnad		139	73 771
<b>Sum finanskostnader</b>		<b>1 289 332</b>	<b>1 513 884</b>
<b>Netto finans</b>	<b>4</b>	<b>-1 093 198</b>	<b>-1 198 299</b>
<b>Ordinært resultat før skattekostnad</b>		<b>18 650 696</b>	<b>8 715 949</b>
Skattekostnad på ordinært resultat	5	4 456 280	1 971 078
<b>Ordinært resultat etter skattekostnad</b>		<b>14 194 416</b>	<b>6 744 871</b>
<b>Årsresultat</b>	<b>13</b>	<b>14 194 416</b>	<b>6 744 871</b>
<b>Årsresultat etter minoritetsinteresser</b>		<b>14 194 416</b>	<b>6 744 871</b>
<b>Totalresultat</b>		<b>14 194 416</b>	<b>6 744 871</b>



## Konsernets balanse

Beløp i: NOK	Note	2020	2019
<b>BALANSE - EIENDELER</b>			
<b>Anleggsmidler</b>			
<b>Immaterielle eiendeler</b>			
Konsesjoner, patenter o.l.	6	814 867	23 000
Utsatt skattefordel	5	1 881 133	
Goodwill	6	2 062 319	2 842 179
<b>Sum immaterielle eiendeler</b>		<b>4 758 319</b>	<b>2 865 179</b>
<b>Varige driftsmidler</b>			
Tomter, bygninger o.a. fast eiendom		57 057 674	51 010 730
Maskiner og anlegg		6 268 553	6 859 343
Driftsløsøre, inventar o.a. utstyr		2 133 361	2 350 187
<b>Sum varige driftsmidler</b>	7, 9	<b>65 459 588</b>	<b>60 220 259</b>
<b>Sum anleggsmidler</b>		<b>70 217 908</b>	<b>63 085 438</b>
<b>Omløpsmidler</b>			
<b>Varer</b>			
<b>Sum varer</b>	10	<b>241 456</b>	<b>981 992</b>
<b>Fordringer</b>			
Kundefordringer	9	15 596 989	13 972 796
Andre kortsiktige fordringer		1 073 951	1 039 801
<b>Sum fordringer</b>		<b>16 670 940</b>	<b>15 012 597</b>
<b>Bankinnskudd, kontanter og lignende</b>			
Bankinnskudd, kontanter o.l.	11	40 792 942	33 090 185
<b>Sum bankinnskudd, kontanter og lignende</b>		<b>40 792 942</b>	<b>33 090 185</b>
<b>Sum omløpsmidler</b>		<b>57 584 610</b>	<b>48 593 778</b>
<b>SUM EIENDELER</b>		<b>127 802 517</b>	<b>111 679 216</b>

## BALANSE - EGENKAPITAL OG GJELD



## Konsernets balanse

Beløp i: NOK	Note	2020	2019
<b>Egenkapital</b>			
<b>Innskutt egenkapital</b>			
Aksjekapital	12, 13	3 543 000	3 543 000
<b>Sum innskutt egenkapital</b>		<b>3 543 000</b>	<b>3 543 000</b>
<b>Opptjent egenkapital</b>			
Annen egenkapital		47 374 579	34 680 163
Udisponert resultat			
<b>Sum opptjent egenkapital</b>		<b>47 374 579</b>	<b>34 680 163</b>
<b>Sum egenkapital</b>	13	<b>50 917 579</b>	<b>38 223 163</b>
<b>Gjeld</b>			
<b>Langsiktig gjeld</b>			
Utsatt skatt	5	4 438 970	2 729 935
Andre avsetninger for forpliktelser		850 000	806 000
<b>Sum avsetninger for forpliktelser</b>		<b>5 288 970</b>	<b>3 535 935</b>
<b>Annen langsiktig gjeld</b>			
Gjeld til kredittinstitusjoner	9	43 743 382	44 387 794
<b>Sum annen langsiktig gjeld</b>		<b>43 743 382</b>	<b>44 387 794</b>
<b>Sum langsiktig gjeld</b>		<b>49 032 352</b>	<b>47 923 729</b>
<b>Kortsiktig gjeld</b>			
Leverandørgjeld		8 191 470	9 145 486
Betalbar skatt	5	4 628 378	2 102 238
Skyldig offentlige avgifter		6 312 773	5 415 994
Utbytte		1 500 000	
Annen kortsiktig gjeld		7 219 966	8 868 607
<b>Sum kortsiktig gjeld</b>		<b>27 852 586</b>	<b>25 532 324</b>
<b>Sum gjeld</b>		<b>76 884 938</b>	<b>73 456 054</b>
<b>SUM EGENKAPITAL OG GJELD</b>		<b>127 802 517</b>	<b>111 679 216</b>



## Brønnøysundregistrene

### ÅRSREGNSKAP FOR REGNSKAPSÅRET 2020 - GENERELL INFORMASJON

Journalnummer: 2021 805460

#### Enheten

Organisasjonsnummer: 989 094 173  
Organisasjonsform: Aksjeselskap  
Foretaksnavn: RØMCKE HOLDING AS  
Forretningsadresse: Bjørnerudveien 11  
1266 OSLO

#### Regnskapsår

Årsregnskapets periode: 01.01.2020 - 31.12.2020

#### Konsern

Morselskap i konsern: Ja  
Konsernregnskap lagt ved: Ja

#### Regnskapsregler

Regler for små foretak benyttet: Ja  
Benyttet ved utarbeidelsen av  
årsregnskapet til selskapet: Regnskapslovens alminnelige regler  
Benyttet ved utarbeidelsen av  
årsregnskapet til konsernet: Regnskapslovens alminnelige regler

#### Årsregnskapet fastsatt av kompetent organ

Bekreftet av representant for selskapet: Harald Erik Rømcke  
Dato for fastsettelse av årsregnskapet: 08.07.2021

#### Grunnlag for avgivelse

År 2020: Årsregnskap er elektronisk innlevert.  
År 2019: Tall er hentet fra elektronisk innlevert årsregnskap fra 2020.

*Det er ikke krav til at årsregnskapet m.v. som sendes til Regnskapsregisteret er undertegnet. Kontrollen på at dette er utført ligger hos revisor/enhetens øverste organ. Sikkerheten ivaretas ved at innsender har rolle/rettighet for innsending av årsregnskapet via Altinn, og ved at det bekreftes at årsregnskapet er fastsatt av kompetent organ.*

Brønnøysundregistrene, 12.10.2021



Organisasjonsnr: 989 094 173  
RØMCKE HOLDING AS

## RESULTATREGNSKAP

<b>Beløp i: NOK</b>	<b>Note</b>	<b>2020</b>	<b>2019</b>
<b>RESULTATREGNSKAP</b>			
<b>Inntekter</b>			
Salgsinntekt		4 415 687	7 621 800
<b>Sum inntekter</b>		<b>4 415 687</b>	<b>7 621 800</b>
<b>Kostnader</b>			
Varekostnad		1 085 914	1 069 943
Lønnskostnad	1	3 142 149	5 844 136
Avskrivning av driftsmidler og immaterielle eiendeler	9	4 458	
Annen driftskostnad	1	464 000	576 610
<b>Sum kostnader</b>		<b>4 696 520</b>	<b>7 490 689</b>
<b>Driftsresultat</b>		<b>-280 833</b>	<b>131 111</b>
<b>Finansinntekter og finanskostnader</b>			
Inntekt på investering i annet foretak i samme konsern		15 456 358	614 489
Renteinntekt fra foretak i samme konsern		73 000	21 091
Annen renteinntekt		34 321	80 459
Annen finansinntekt		1 302	
<b>Sum finansinntekter</b>		<b>15 564 981</b>	<b>716 039</b>
Annen rentekostnad		1 586	30 178
<b>Sum finanskostnader</b>		<b>1 586</b>	<b>30 178</b>
<b>Netto finans</b>		<b>15 563 395</b>	<b>685 861</b>
<b>Ordinært resultat før skattekostnad</b>		<b>15 282 561</b>	<b>816 972</b>
Skattekostnad på ordinært resultat	7	62 164	179 207
<b>Ordinært resultat etter skattekostnad</b>		<b>15 220 397</b>	<b>637 765</b>
<b>Årsresultat</b>		<b>15 220 397</b>	<b>637 765</b>
<b>Årsresultat etter minoritetsinteresser</b>		<b>15 220 397</b>	<b>637 765</b>
<b>Totalresultat</b>		<b>15 220 397</b>	<b>637 765</b>
<b>Overføringer og disponeringer</b>			
Ordinært utbytte		1 500 000	



Avsatt til annen egenkapital		13 720 397	637 765
<b>Sum overføringer og disponeringer</b>	<b>4</b>	<b>15 220 397</b>	<b>637 765</b>



Organisasjonsnr: 989 094 173  
RØMCKE HOLDING AS

## BALANSE

Beløp i: NOK	Note	2020	2019
<b>BALANSE - EIENDELER</b>			
<b>Anleggsmidler</b>			
<b>Immaterielle eiendeler</b>			
Egenutviklet system	9	811 867	
Utsatt skattefordel	7	34 579	33 043
<b>Sum immaterielle eiendeler</b>		<b>846 446</b>	<b>33 043</b>
<b>Varige driftsmidler</b>			
Tomter, bygninger o.a. fast eiendom	9		
Maskiner og anlegg	9		
Skip og flytende installasjoner	9		
Driftsløsøre, inventar o. a. utstyr	9	22 292	
<b>Sum varige driftsmidler</b>	<b>9</b>	<b>22 292</b>	
<b>Finansielle anleggsmidler</b>			
Investering i datterselskap	6		
Investering i annet foretak i samme konsern	6	4 775 797	4 549 953
Lån til foretak i samme konsern	2, 3	7 494 091	921 091
Lån til tilknyttet selskap og felles kontrollert virksomhet	2		
Obligasjoner			30 837
<b>Sum finansielle anleggsmidler</b>		<b>12 269 888</b>	<b>5 501 881</b>
<b>Sum anleggsmidler</b>		<b>13 138 626</b>	<b>5 534 924</b>
<b>Omløpsmidler</b>			
<b>Varer</b>			
<b>Fordringer</b>			
Kundefordringer	2		
Andre kortsiktige fordringer		102 504	690 460
Konsernfordringer	2	15 456 358	614 489
<b>Sum fordringer</b>		<b>15 558 862</b>	<b>1 304 949</b>
<b>Investeringer</b>			
Aksjer og andeler i foretak i samme konsern	6		
<b>Bankinnskudd, kontanter og lignende</b>			
Bankinnskudd, kontanter o. l.	8	3 552 912	14 955 763



Sum bankinnskudd, kontanter og lignende		3 552 912	14 955 763
Sum omløpsmidler		19 111 774	16 260 712
<b>SUM EIENDELER</b>		<b>32 250 400</b>	<b>21 795 637</b>
<b>BALANSE - EGENKAPITAL OG GJELD</b>			
<b>Egenkapital</b>			
<b>Innskutt egenkapital</b>			
Aksjekapital	4, 5, 10	3 543 000	3 543 000
Beholdning av egne aksjer	4, 5		
Overkurs	4		
Annen innskutt egenkapital	4		
<b>Sum innskutt egenkapital</b>		<b>3 543 000</b>	<b>3 543 000</b>
<b>Opptjent egenkapital</b>			
Annen egenkapital	4, 10	26 742 065	13 021 667
Udekket tap	4		
<b>Sum opptjent egenkapital</b>		<b>26 742 065</b>	<b>13 021 667</b>
<b>Sum egenkapital</b>		<b>30 285 065</b>	<b>16 564 667</b>
<b>Gjeld</b>			
<b>Langsiktig gjeld</b>			
<b>Annen langsiktig gjeld</b>			
Langsiktig konserngjeld	2		
<b>Sum langsiktig gjeld</b>		<b>0</b>	<b>0</b>
<b>Kortsiktig gjeld</b>			
Leverandørgjeld		175 792	231 435
Skyldig offentlige avgifter			729 363
Utbytte		1 500 000	
Kortsiktig konserngjeld	2	289 544	1 212 287
Annen kortsiktig gjeld			3 057 884
<b>Sum kortsiktig gjeld</b>		<b>1 965 336</b>	<b>5 230 969</b>
<b>Sum gjeld</b>		<b>1 965 336</b>	<b>5 230 969</b>
<b>SUM EGENKAPITAL OG GJELD</b>		<b>32 250 400</b>	<b>21 795 637</b>



Organisasjonsnr: 989 094 173  
RØMCKE HOLDING AS

## KONSERNRESULTATREGNSKAP

<b>Beløp i: NOK</b>	<b>Note</b>	<b>2020</b>	<b>2019</b>
<b>RESULTATREGNSKAP</b>			
<b>Inntekter</b>			
Salgsinntekt		151 281 468	129 588 934
Annen driftsinntekt	15	2 506 379	2 405 014
<b>Sum inntekter</b>	<b>2</b>	<b>153 787 847</b>	<b>131 993 948</b>
<b>Kostnader</b>			
Varekostnad	10	49 346 062	39 772 219
Lønnskostnad	3	46 013 646	44 049 171
Avskrivning av driftsmidler og immaterielle eiendeler	6, 7	3 945 806	3 866 704
Annen driftskostnad	3	34 738 439	34 391 606
<b>Sum kostnader</b>		<b>134 043 953</b>	<b>122 079 700</b>
<b>Driftsresultat</b>		<b>19 743 894</b>	<b>9 914 248</b>
<b>Finansinntekter og finanskostnader</b>			
Annen renteinntekt		67 001	203 068
Annen finansinntekt		129 132	112 516
<b>Sum finansinntekter</b>		<b>196 133</b>	<b>315 584</b>
Annen rentekostnad		1 289 192	1 440 113
Annen finanskostnad		139	73 771
<b>Sum finanskostnader</b>		<b>1 289 332</b>	<b>1 513 884</b>
<b>Netto finans</b>	<b>4</b>	<b>-1 093 198</b>	<b>-1 198 299</b>
<b>Ordinært resultat før skattekostnad</b>			
<b>Skattekostnad på ordinært resultat</b>	<b>5</b>	<b>4 456 280</b>	<b>1 971 078</b>
<b>Ordinært resultat etter skattekostnad</b>		<b>14 194 416</b>	<b>6 744 871</b>
<b>Årsresultat</b>	<b>13</b>	<b>14 194 416</b>	<b>6 744 871</b>
<b>Årsresultat etter minoritetsinteresser</b>		<b>14 194 416</b>	<b>6 744 871</b>
<b>Totalresultat</b>		<b>14 194 416</b>	<b>6 744 871</b>



Organisasjonsnr: 989 094 173  
RØMCKE HOLDING AS

## KONSERNBALANSE

Beløp i: NOK	Note	2020	2019
<b>BALANSE - EIENDELER</b>			
<b>Anleggsmidler</b>			
<b>Immaterielle eiendeler</b>			
Konsesjoner, patenter o.l.	6	814 867	23 000
Utsatt skattefordel	5	1 881 133	
Goodwill	6	2 062 319	2 842 179
<b>Sum immaterielle eiendeler</b>		<b>4 758 319</b>	<b>2 865 179</b>
<b>Varige driftsmidler</b>			
Tomter, bygninger o.a. fast eiendom		57 057 674	51 010 730
Maskiner og anlegg		6 268 553	6 859 343
Driftsløsøre, inventar o. a. utstyr		2 133 361	2 350 187
<b>Sum varige driftsmidler</b>	<b>7, 9</b>	<b>65 459 588</b>	<b>60 220 259</b>
<b>Sum anleggsmidler</b>		<b>70 217 908</b>	<b>63 085 438</b>
<b>Omløpsmidler</b>			
<b>Varer</b>			
<b>Sum varer</b>	<b>10</b>	<b>241 456</b>	<b>981 992</b>
<b>Fordringer</b>			
Kundefordringer	9	15 596 989	13 972 796
Andre kortsiktige fordringer		1 073 951	1 039 801
<b>Sum fordringer</b>		<b>16 670 940</b>	<b>15 012 597</b>
<b>Bankinnskudd, kontanter og lignende</b>			
Bankinnskudd, kontanter o. l.	11	40 792 942	33 090 185
<b>Sum bankinnskudd, kontanter og lignende</b>		<b>40 792 942</b>	<b>33 090 185</b>
<b>Sum omløpsmidler</b>		<b>57 584 610</b>	<b>48 593 778</b>
<b>SUM EIENDELER</b>		<b>127 802 517</b>	<b>111 679 216</b>
<b>BALANSE - EGENKAPITAL OG GJELD</b>			
<b>Egenkapital</b>			
<b>Innskutt egenkapital</b>			
Aksjekapital	12, 13	3 543 000	3 543 000
<b>Sum innskutt egenkapital</b>		<b>3 543 000</b>	<b>3 543 000</b>
<b>Opptjent egenkapital</b>			



Annen egenkapital		47 374 579	34 680 163
Udisponert resultat			
<b>Sum opptjent egenkapital</b>		<b>47 374 579</b>	<b>34 680 163</b>
<b>Sum egenkapital</b>	<b>13</b>	<b>50 917 579</b>	<b>38 223 163</b>
<b>Gjeld</b>			
<b>Langsiktig gjeld</b>			
Utsatt skatt	5	4 438 970	2 729 935
Andre avsetninger for forpliktelses		850 000	806 000
<b>Sum avsetninger for forpliktelses</b>		<b>5 288 970</b>	<b>3 535 935</b>
<b>Annen langsiktig gjeld</b>			
Gjeld til			
kredittinstitusjoner	9	43 743 382	44 387 794
<b>Sum annen langsiktig gjeld</b>		<b>43 743 382</b>	<b>44 387 794</b>
<b>Sum langsiktig gjeld</b>		<b>49 032 352</b>	<b>47 923 729</b>
<b>Kortsiktig gjeld</b>			
Leverandørgjeld		8 191 470	9 145 486
Betalbar skatt	5	4 628 378	2 102 238
Skyldig offentlige avgifter		6 312 773	5 415 994
Utbytte		1 500 000	
Annen kortsiktig gjeld		7 219 966	8 868 607
<b>Sum kortsiktig gjeld</b>		<b>27 852 586</b>	<b>25 532 324</b>
<b>Sum gjeld</b>		<b>76 884 938</b>	<b>73 456 054</b>
<b>SUM EGENKAPITAL OG GJELD</b>		<b>127 802 517</b>	<b>111 679 216</b>



Organisasjonsnr: 989 094 173  
RØMCKE HOLDING AS

NOTEOPPLYSNINGER - SELSKAP - alle poster oppgitt i hele tall

Note  
1

Antall årsverk i regnskapsåret

Virksomheten har hatt følgende antall årsverk:  
0.00



Organisasjonsnr: 989 094 173  
RØMCKE HOLDING AS

NOTEOPPLYSNINGER - KONSERN

- alle poster oppgitt i hele tall



# Konsernregnskap 2020

## Rømcke Holding AS

Resultatregnskap  
Balanse  
Noter til regnskapet

Org.nr.: 989 094 173



**Konsernregnskap**  
**RØMCKE HOLDING AS**

<b>Driftsinntekter og driftskostnader</b>	<b>Note</b>	<b>2020</b>	<b>2019</b>
Salgsinntekt		151 281 468	129 588 934
Annen driftsinntekt	15	2 506 379	2 405 014
<b>Sum driftsinntekter</b>	<b>2</b>	<b>153 787 847</b>	<b>131 993 948</b>
Varekostnad	10	49 346 062	39 772 219
Lønnskostnad	3	46 013 646	44 049 171
Avskrivning av driftsmidler og immaterielle eiendeler	6, 7	3 945 806	3 866 704
Annen driftskostnad	3	34 738 439	34 391 606
<b>Sum driftskostnader</b>		<b>134 043 953</b>	<b>122 079 700</b>
<b>Driftsresultat</b>		<b>19 743 894</b>	<b>9 914 248</b>
<b>Finansinntekter og finanskostnader</b>			
Annen renteinntekt		67 001	203 068
Annen finansinntekt		129 132	112 516
Annen rentekostnad		1 289 192	1 440 113
Annen finanskostnad		139	73 771
<b>Resultat av finansposter</b>	<b>4</b>	<b>-1 093 198</b>	<b>-1 198 299</b>
<b>Ordinært resultat før skattekostnad</b>		<b>18 650 696</b>	<b>8 715 949</b>
Skattekostnad på ordinært resultat	5	4 456 280	1 971 078
<b>Årsresultat</b>	<b>13</b>	<b>14 194 416</b>	<b>6 744 871</b>



## Balanse RØMCKE HOLDING AS


Eiendeler	Note	2020	2019
<b>Anleggsmidler</b>			
<b>Immaterielle eiendeler</b>			
Konsesjoner, patenter o.l.	6	814 867	23 000
Utsatt skattefordel	5	1 881 133	0
Goodwill	6	2 062 319	2 842 179
<b>Sum immaterielle eiendeler</b>		<b>4 758 319</b>	<b>2 865 179</b>
<b>Varige driftsmidler</b>			
Tomter, bygninger o.a. fast eiendom		57 057 674	51 010 730
Maskiner og anlegg		6 268 553	6 859 343
Driftsløsøre, inventar o.a. utstyr		2 133 361	2 350 187
<b>Sum varige driftsmidler</b>	<b>7, 9</b>	<b>65 459 588</b>	<b>60 220 259</b>
<b>Sum anleggsmidler</b>		<b>70 217 908</b>	<b>63 085 438</b>
<b>Omløpsmidler</b>			
<b>Varer</b>			
Lager av varer og annen beholdning	10	120 728	490 996
<b>Sum varer</b>		<b>120 728</b>	<b>490 996</b>
<b>Fordringer</b>			
Kundefordringer	9	15 596 989	13 972 796
Andre kortsiktige fordringer		1 073 951	1 039 801
<b>Sum fordringer</b>		<b>16 670 940</b>	<b>15 012 597</b>
<b>Bankinnskudd, kontanter o.l</b>			
Bankinnskudd, kontanter o.l.	11	40 792 942	33 090 185
<b>Sum bankinnskudd, kontanter o.l</b>		<b>40 792 942</b>	<b>33 090 185</b>
<b>Sum omløpsmidler</b>		<b>57 584 610</b>	<b>48 593 778</b>
<b>Sum eiendeler</b>		<b>127 802 517</b>	<b>111 679 216</b>




## Balanse


### RØMCKE HOLDING AS


Egenkapital og gjeld	Note	2020	2019
Innskutt egenkapital			
Aksjekapital	12, 13	3 543 000	3 543 000
Sum innskutt egenkapital		<u>3 543 000</u>	<u>3 543 000</u>
Opptjent egenkapital			
Annen egenkapital		47 374 579	34 680 163
Sum opptjent egenkapital		<u>47 374 579</u>	<u>34 680 163</u>
Sum egenkapital	13	<u>50 917 579</u>	<u>38 223 163</u>
Gjeld			
Avsetning for forpliktelseser			
Utsatt skatt	5	4 438 970	2 729 935
Andre avsetninger for forpliktelseser		850 000	806 000
Sum avsetning for forpliktelseser		<u>5 288 970</u>	<u>3 535 935</u>
Annen langsiktig gjeld			
Gjeld til kredittinstitusjoner	9	43 743 382	44 387 794
Sum annen langsiktig gjeld		<u>43 743 382</u>	<u>44 387 794</u>
Kortsiktig gjeld			
Leverandørgjeld			
Betalbar skatt	5	8 191 470	9 145 486
Skyldig offentlige avgifter		4 628 378	2 102 238
Utbytte		6 312 773	5 415 994
Annen kortsiktig gjeld		1 500 000	0
Sum kortsiktig gjeld		<u>7 219 966</u>	<u>8 868 607</u>
Sum gjeld		<u>76 884 938</u>	<u>73 456 054</u>
Sum egenkapital og gjeld		<u>127 802 517</u>	<u>111 679 216</u>

  
Harald Rømcke  
styreleder

Oslo, 08.07.2021  
Styret i RØMCKE HOLDING AS

  
Andre Rømcke  
Daglig leder/styremedlem

  
Rune Falstad  
styremedlem

  
Wenche Brøto  
styremedlem



## Indirekte kontantstrøm

### RØMCKE HOLDING AS

	Note	2020	2019
<b>Kontantstrømmer fra operasjonelle aktiviteter</b>			
Resultat før skattekostnad		18 650 696	8 715 949
Periodens betalte skatt		-2 102 238	-2 298 788
Tap/gevinst ved salg av anleggsmidler		666 500	0
Ordinære avskrivninger		3 945 806	3 866 704
Endring i varelager		370 268	117 464
Endring i kundefordringer		-1 624 193	723 089
Endring i leverandørgjeld		-954 016	3 953 337
Endring i andre tidsavgrensningsposter		-1 533 880	4 989 096
<b>Netto kontantstrøm fra operasjonelle aktiviteter</b>		<b>17 418 943</b>	<b>20 066 851</b>
<b>Kontantstrømmer fra investeringsaktiviteter</b>			
Innbetalinger ved salg av varige driftsmidler		1 263 000	0
Utbetalinger ved kjøp av varige driftsmidler		-8 878 774	-33 529 063
<b>Netto kontantstrøm fra investeringsaktiviteter</b>		<b>-7 615 774</b>	<b>-33 529 063</b>
<b>Kontantstrømmer fra finansieringsaktiviteter</b>			
Innbetalinger ved opptak av ny langsiktig gjeld		0	22 302 794
Innbetalinger ved opptak av ny kortsiktig gjeld		0	2 365 666
Utbetalinger ved nedbetaling av langsiktig gjeld		-600 412	0
Utbetalinger av utbytte		-1 500 000	-1 500 000
<b>Netto kontantstrøm fra finansieringsaktiviteter</b>		<b>-2 100 412</b>	<b>23 168 460</b>
Netto endring i kontanter og kontantekvivalenter		7 702 757	9 706 248
Beh. av kont. og kontantekvivalenter ved per. begynnelse		33 090 185	23 383 937
Beh. av kont. og kontantekvivalenter ved per. slutt		<b>40 792 942</b>	<b>33 090 185</b>



## Noter til konsernregnskapet 2020 - Rømcke Holding AS

### Note 1 Regnskapsprinsipper

Årsregnskapet er satt opp i samsvar med regnskapslovens bestemmelser og god regnskapsskikk.

#### 1-1 Konsolidering

Konsernregnskapet inkluderer Rømcke Holding AS og selskaper som Rømcke Holding AS har bestemmende innflytelse over. Bestemmende innflytelse oppnås normalt når konsernet eier mer enn 50 % av aksjene i selskapet, og konsernet er i stand til å utøve faktisk kontroll over selskapet. Eventuelle minoritetsinteresser inngår i konsernets egenkapital. Transaksjoner og mellomværende mellom selskapene i konsernet er eliminert. Konsernregnskapet er utarbeidet etter ensartede prinsipper, ved at datterselskapet følger de samme regnskapsprinsipper som morselskapet.

Oppkjøpsmetoden benyttes ved regnskapsføring av virksomhetssammenslutninger. Selskaper som er kjøpt eller solgt i løpet av året inkluderes i konsernregnskapet fra det tidspunktet kontroll oppnås og inntil kontroll opphører.

#### 1-2 Bruk av estimater

Eventuelle estimater og forutsetninger som har påvirket resultatregnskapet og verdsettelsen av eiendeler og gjeld, samt usikre eiendeler og forpliktelser på balansedagen er utarbeidet i henhold til god regnskapsskikk.

#### 1-3 Valuta

Transaksjoner i utenlandsk valuta omregnes til kursen på transaksjonstidspunktet. Pengeposter i utenlandsk valuta omregnes til norske kroner ved å benytte balansedagens kurs. Ikke-pengeposter som måles til historisk kurs uttrykt i utenlandsk valuta, omregnes til norske kroner ved å benytte valutakursen på transaksjonstidspunktet. Ikke-pengeposter som måles til virkelig verdi uttrykt i utenlandsk valuta, omregnes til valutakursen fastsatt på balanstidspunktet. Valutakursendringer resultatføres løpende i regnskapsperioden.

#### 1-4 Salgsinntekter

Inntekter fra salg av varer resultatføres når levering har funnet sted og det vesentligste av risiko og avkastning er overført. Inntekter fra salg av tjenester resultatføres når den er opptjent. Frakttinntekter inngår som en del av salgsinntektene i regnskapet.

#### 1-5 Skatt

Skattekostnad består av betalbar skatt og endring i utsatt skatt. Utsatt skatt/skattefordel er beregnet på alle forskjeller mellom regnskapsmessig og skattemessig verdi på eiendeler og gjeld. Utsatt skatt i selskapsregnskapet er beregnet med 22 % på grunnlag av de midlertidige forskjeller som eksisterer mellom regnskapsmessige og skattemessige verdier, samt skattemessig underskudd til fremføring ved utgangen av regnskapsåret. Netto utsatt skattefordel balanseføres i den grad det er sannsynlig at denne kan bli nyttgjort.

#### 1-6 Klassifisering og vurdering av balanseposter

Omløpsmidler og kortsiktig gjeld omfatter poster som forfaller til betaling innen ett år etter anskaffelsestidspunktet, samt poster som knytter seg til varekretsløpet. Øvrige poster er klassifisert som anleggsmiddel/langsiktig gjeld.

Omløpsmidler vurderes til laveste av anskaffelseskost og virkelig verdi. Kortsiktig gjeld balanseføres til nominelt beløp på opptakstidspunktet.

Anleggsmidler vurderes til anskaffelseskost, fratrukket av- og nedskrivninger. Langsiktig gjeld balanseføres til nominelt beløp på etableringstidspunktet.

#### 1-7 Varige driftsmidler

Varige driftsmidler balanseføres og avskrives lineært over driftsmidlets forventede levetid. Direkte vedlikehold av driftsmidler kostnadsføres løpende under driftskostnader, mens påkostninger eller forbedringer tillegges driftsmidlets kostpris og avskrives i takt med driftsmidlet. Dersom gjenvinnbart beløp av driftsmiddelet er lavere enn balanseført verdi foretas nedskrivning til gjenvinnbart beløp. Gjenvinnbart beløp er det høyeste av netto salgsverdi og verdi i bruk. Verdi i bruk er nåverdien av de fremtidige kontantstrømmene som eiendelen forventes å generere.

#### 1-8 Varebeholdninger og varekost

Varelager regnskapsføres til det laveste av anskaffelseskost og netto salgspris. Netto salgspris er estimert salgspris ved ordinær drift fratrukket estimerte utgifter til ferdigstilling, markedsføring og distribusjon. Anskaffelseskost tilordnes ved bruk av FIFO og inkluderer utgifter påløpt ved anskaffelse av varene og kostnader for å bringe varene til nåværende tilstand og plassering.



## Noter til konsernregnskapet 2020 - Rømcke Holding AS

### 1-9 Fordringer

Kundefordringer og andre fordringer er oppført i balansen til pålydende etter fradrag for avsetning til forventet tap. Avsetning til tap gjøres på grunnlag av individuelle vurderinger av de enkelte fordringene.

### 1-10 Kortsiktige plasseringer

Kortsiktige plasseringer (aksjer og andeler vurdert som omløpsmidler) vurderes til laveste av anskaffelseskost og virkelig verdi på balansedagen. Mottatt utbytte og andre utdelinger fra selskapene inntektsføres som annen finansinntekt.

### 1-11 Kontantstrømpoppstilling

Kontantstrømpoppstillingen er utarbeidet etter den indirekte metode. Kontanter og kontantekvivalenter omfatter kontanter, bankinnskudd og andre kortsiktige, likvide plasseringer.



## Noter til konsernregnskapet 2020 - Rømcke Holding AS

### Note 2 Salgsinntekter

	2020	2019
<b>Geografisk fordeling</b>		
Norge	153 787 847	131 993 948
<b>Sum</b>	<b>153 787 847</b>	<b>131 993 948</b>
<b>Virksomhetsområde</b>		
Lakkering, salg og reparasjoner	136 061 892	115 698 334
Frakt av biler	12 728 046	13 555 900
Utleie Eiendom	2 491 530	334 700
Annen driftsinntekt	2 506 379	2 405 014
<b>Sum</b>	<b>153 787 847</b>	<b>131 993 948</b>

### Note 3 Lønnskostnader, antall ansatte, godtgjørelser, lån til ansatte og godtgjørelse til revisor

Lønnskostnader	2020	2019
Lønninger	38 515 994	36 141 574
Arbeidsgiveravgift	5 638 839	5 702 735
Pensjonskostnader	638 562	560 364
Andre ytelser	1 220 251	1 644 499
<b>Sum</b>	<b>46 013 646</b>	<b>44 049 171</b>

Antall årsverk 86,0 74,5

#### Ytelser til ledende personer Styret

Lønn	1 000 000
Pensjonsutgifter	13 000
Annen godtgjørelse	10 550

Daglig leder i Rømcke Holding AS mottar ikke lønn. Det er styrets leder i Rømcke Holding AS som er daglig leder i datterselskapene Autoin Bilskadesenter AS og Rømcke Eiendom AS, i tillegg til Bjørnerudveien 19 Eiendom AS, som er datterselskap av Rømcke Eiendom AS. Påløpte kostnader til lønn viderefaktureres som administrasjonskostnader.

#### OTP

Rømcke Holding AS, Autoin Bilskade Senter AS, Autofrakt AS og Ingus Biloppretting & Lakkering AS er pliktig til å ha tjenestepensjonsordning etter lov om obligatorisk tjenestepensjon. Selskapets pensjonsordning er en tilskuddsbasert ordning og tilfredsstiller kravene i denne lov.

#### Revisor

Godtgjørelse til revisor er fordelt på følgende:

Lovpålagt revisjon	Andre attestasjonstjenester	Skatterådgivning	Andre tjenester
202 750	-	-	139 000

Merverdiavgift er ikke inkludert i revisjonshonoraret.



## Noter til konsernregnskapet 2020 - Rømeke Holding AS

### Note 4 Finansposter

	2020	2019
<b>Finansinntekter</b>		
Utbytte fra foretak i samme konsern	-	-
Annen renteiinntekt	67 001	203 068
Annen finansinntekt	129 132	112 516
<b>Sum finansinntekter</b>	<b>196 133</b>	<b>315 584</b>
<b>Finanskostnader</b>		
Annen rentekostnad	1 289 192	1 440 113
Annen finanskostnad	139	73 771
Annen finanskostnad (disagio)	-	-
Nedskrivning finansielle eiendeler	-	-
<b>Sum finanskostnader</b>	<b>1 289 331</b>	<b>1 513 884</b>
<b>Netto finansposter</b>	<b>-1 093 197</b>	<b>-1 198 301</b>

### Note 5 Skatt

<b>Årets skattekostnad fordeler seg på:</b>	<b>2020</b>	<b>2019</b>
Betalbar skatt	4 628 378	2 102 238
Endring i utsatt skatt	-172 098	-131 160
<b>Sum skattekostnad</b>	<b>4 456 280</b>	<b>1 971 078</b>
<b>Betalbar skatt i balansen</b>	<b>4 628 378</b>	<b>2 102 238</b>
<b>Oversikt over midlertidige forskjeller:</b>		
	<b>2020</b>	<b>2019</b>
<i>Forskjeller som utlignes</i>		
Omløpsmidler	-1 916 158	-2 083 179
Anleggsmidler	-4 655 897	-4 732 870
Gjeld/avsetninger	-1 978 551	-806 000
<b>Sum</b>	<b>-8 550 606</b>	<b>-7 622 049</b>
<b>Utsatt skatt/ (-) utsatt skattefordel*</b>	<b>-1 881 133</b>	<b>-1 676 851</b>
<i>Forskjeller som ikke utlignes</i>		
Midlertidige forskjeller anleggsmidler (merverdier)	22 239 457	23 809 717
Forskjeller som ikke inngår i beregningen av utsatt skatt	-2 062 319	-2 842 179
<b>Utsatt skatt/ (-) utsatt skattefordel 22% / 22%*</b>	<b>4 438 970</b>	<b>4 612 858</b>

\*US og USF ble nettoført i konsernregnskapet, i 2019



## Noter til konsernregnskapet 2020 - Rømske Holding AS

### Note 6 Immaterielle eiendeler

	Konsesjoner	Goodwill	
Anskaffelseskost pr 01.01.20	103 564	1 386 306	1 489 870
Tilgang kjøpte immaterielle eiendeler	811 867	2 512 994	3 324 861
Avgang solgte immaterielle eiendeler	-	-	-
Anskaffelseskost 31.12.20	915 431	3 899 300	4 814 731
Akkumulerte avskrivninger 31.12.20	-100 564	-1 836 981	-1 937 545
Akkumulerte nedskrivninger 31.12.20	-	-	-
Reverserte nedskrivninger 31.12.20	-	-	-
Balanseført verdi pr. 31.12.20	814 867	2 062 319	2 877 186
Årets avskrivninger	20 000	779 860	799 860
Tap ved salg av anleggsmidler	-	-	-

Konsernet benytter lineære avskrivninger for alle immaterielle eiendeler. Den økonomiske levetiden for anleggsmidlene er beregnet til:

\* Goodwill 5 år

### Note 7 Varige driftsmidler

Varige driftsmidler	Tomter/bygninge annen eiendom	Maskiner og inventar	Sum varige driftsmidler
Anskaffelseskost pr 01.01.20	72 446 149	18 528 605	90 974 754
Tilgang kjøpte eiendeler	7 698 994	1 179 780	8 878 774
Avgang solgte eiendeler	-	-738 556	-738 556
Anskaffelseskost 31.12.20	80 145 143	18 969 829	99 114 972
Akkumulerte avskrivninger 31.12.20	23 087 469	10 567 915	33 655 384
Akkumulerte nedskrivninger 31.12.20	-	-	-
Reverserte nedskrivninger 31.12.20	-	-	-
Balanseført verdi pr. 31.12.20	57 057 674	8 401 914	65 459 588
Årets avskrivninger	1 872 422	1 273 524	3 145 946
Årets nedskrivninger	-	-	-

Den økonomiske levetiden er beregnet til:

\* Bygninger og annen fast eiendom

\* Maskiner og inventar

\* Tomter

År

20-50 år

3-5 år

0 år



## Noter til konsernregnskapet 2020 - Rømke Holding AS

### Note 8 Datterselskap

	Ervervet	Kontor	Eierandel	Standel
Ingus Bilskadesenter AS	2018	Oslo	100,0 %	100,0 %
Autofrakt AS	2003	Oslo	100,0 %	100,0 %
Autoin Bilskadesenter AS	2005	Oslo	100,0 %	100,0 %
Rømke Eiendom AS	2005	Oslo	100,0 %	100,0 %
Follestad Eiendom AS	2016	Oslo	100,0 %	100,0 %
Bjørnerudveien 19 Eiendom AS	2019	Oslo	100,0 %	100,0 %

### Investering etter kostmetoden (Selskapsregnskapet)

Selskapets navn	Aksje-kapital	Antall aksjer	Egenkapital	Resultat 2020
Ingus Bilskadesenter AS	100 000	100	1 448 830	1 660 379
Autofrakt AS	100 000	100 000	4 476 350	92 371
Autoin Bilskadesenter AS	500 000	500 000	16 337 505	15 403 819
Konsemet Rømke Eiendom AS	1 000 000	1 000	4 733 091	632 229
Nedskrivning av investering i datterselskap i 2020		0		

### Note 9 Fordringer og gjeld

<b>Fordringer med forfall senere enn ett år</b>	<b>2020</b>	<b>2019</b>
Andre langsiktige fordringer	-	-
<b>Langsiktig gjeld med forfall senere enn 5 år</b>	<b>2020</b>	<b>2019</b>
Gjeld til kredittinstitusjoner	43 743 382	44 387 794
Annen langsiktig gjeld	-	-
<b>Sum</b>	<b>43 743 382</b>	<b>44 387 794</b>
	<b>2020</b>	<b>2019</b>
Gjeld sikret ved pant	43 743 382	44 387 794
<b>Pantsatte eiendeler:</b>		
Varige driftsmidler	51 954 486	50 938 564
Kundefordringer	85 677	45 040
<b>Sum</b>	<b>52 040 163</b>	<b>50 983 604</b>

### Note 10 Varer og varekost

	<b>2020</b>	<b>2019</b>
Lager av ferdigvarer	120 728	490 996
<b>Sum</b>	<b>120 728</b>	<b>490 996</b>
Varebeholdning vurdert til anskaffelseskost	1 323 661	1 693 929
varebeholdning vurdert til virkelig verdi	120 728	490 996
<b>Ukuransnedskrivning</b>	<b>1 202 933</b>	<b>1 202 933</b>



## Noter til konsernregnskapet 2020 - Rømcke Holding AS

### Note 11 Bankinnskudd

Bundne skattetrekkmidler utgjør: 1 776 012

### Note 12 Aksjekapital og aksjonærinformasjon

#### Rømcke Holding AS

Aksjekapitalen består av:

	Antall	Pålydende	Balanseført
Ordinære Aksjer	1 000	3543	3 543 000
<b>Sum</b>	<b>1 000</b>		<b>3 543 000</b>

Oversikt over de største aksjonærene pr 31.12.20:

Harald Rømcke	1 000	100,0 %
<b>Totalt antall aksjer</b>	<b>1 000</b>	<b>100 %</b>

### Note 13 Egenkapital

	Aksje- kapital	Annen EK	Sum
Egenkapital pr 31.12.2019	3 543 000	34 680 163	38 223 163
Årets resultat		14 375 974	14 375 974
Ekstraordinært utbytte	-	-1 500 000	-1 500 000
Innarbeidet utsatt skattefordel		-181 558	-181 558
<b>Egenkapital pr 31.12.2020</b>	<b>3 543 000</b>	<b>47 374 579</b>	<b>50 917 579</b>

### Note 14 Hendelser etter balansedagen

Konsernet har i tiden fra balansedagen til regnskapsavleggelse hatt utfordringer knyttet til utbruddet av COVID-19 viruset. Konsernet har tatt nødvendige grep for å tilpasse seg en krevende situasjonen.

Koronapandemien som inntraff i mars 2020 har ikke betydning for konsernårsregnskapet for 2020. Hendelsen har imidlertid hatt negativ betydning for konsernets stilling og resultat i perioden mellom balansedagen og tidspunktet for avleggelse av årsregnskapet. Det er har vært en betydelig nedgang i tilgangen på nye oppdrag slik at det har vært et fall i omsetningen.

Hendelsen anses ikke å ha skapt vesentlig usikkerhet om foretakene i konsernets evne til fortsatt drift. Det har blitt iverksatt tiltak for å redusere kostnader for å begrense tap som følge av omsetningsfall. Årsregnskapet er derfor avlagt under forutsetning om fortsatt drift.

### Note 15 Mottatt tilskudd tilknyttet kompensasjonsordning

Selskap	Mottatt tilskudd
Autofrakt AS	321 592
Autoin Bilskade Senter AS	447 741
<b>Sum</b>	<b>769 333</b>



## Årsberetning 2020 for Rømcke Holding AS

### Virksomhetens art

Rømcke Holding AS er et selskap der virksomheten omfatter investeringer i aksjer og andre verdipapirer. I tillegg har selskapet ytt administrative tjenester til andre foretak i samme konsern frem til 30. juni 2020. Etter denne datoen ble alle ansatte overdratt til datterselskapet Autoin Bilskade Senter AS. Styret og alle berørt ansatte har gitt samtykke vedrørende overdragelse til datterselskapet.

Virksomheten i øvrige konsernregnskaper består av lakkering og oppretting av biler, transport og utleie av fast eiendom. Selskapet er lokalisert i Oslo kommune.

### Fortsatt drift

I samsvar med regnskapslovens § 3-3a bekreftes det at forutsetningen om fortsatt drift er til stede og at denne forutsetningen er lagt til grunn ved utarbeidelsen av regnskapet.

### Fremtidig utvikling

Drift og aktivitet i morselskapet er stabilt.

Konsernet har hatt en veldig bra vekst de siste årene og forventer at dette skal fortsette med unntak av 2020 som følge av koronapandemien.

### Redegjørelse for årsregnskapet

Styret kjenner ikke til noen forhold av viktighet for å bedømme selskapets stilling og resultat som ikke fremgår av regnskapet og balansen med noter. Det er heller ikke etter regnskapsårets utgang inntrådt forhold som etter styrets syn har betydning ved bedømmelse av regnskapet utover koronapandemien.

Koronapandemien inntraff konsernet i mars 2020. Pandemien har imidlertid hatt negativ betydning for konsernets stilling og vekst. Det har vært en betydelig nedgang i tilgangen på nye oppdrag slik at det har vært et fall i omsetningen. Konsernet innførte krisetiltak for å håndtere negativ effekt av pandemien. Krisetiltakene inkluderte blant annet smitteverntiltak for ansatte og kunder, permittering av årsverk og søknad om kompensasjon via regjeringens kompensasjonsordning for næringslivet. Konsernet mottok total 769 333 kr i kompensasjon. Selskapene har mottatt ingen andre tilskudd.

### Finansiell risiko

Styret vurderer den finansielle risikoen i selskapet og konsernet som lav. Selskapet og konsernet er ikke eksponert for valutarisiko i noe særlig grad. Markedet er stabilt og ikke veldig konjunkturavhengig. Det er noe kredittrisiko knyttet til kunder. Likviditeten i selskapet og konsernet er meget god.

### Arbeidsmiljø, likestilling og diskriminering

Styret anser arbeidsmiljøet i konsernet som godt. Det er ikke iverksatt spesielle tiltak i denne forbindelse. Ansatte i konsernet har ikke vært utsatt for ulykker eller skader i forbindelse med utførelsen av sitt arbeid. Det har ikke vært noe sykefravær i selskapet det siste året.

Selskapene i konsernet har som mål å være en arbeidsplass der det råder full likestilling mellom kvinner og menn, og har innarbeidet en personalpolitikk som anses for å være kjønnsnøytral på alle områder. Det ble enstemmig vedtatt endring i selskapets styre i generalforsamling datert 31. mars 2021. Selskapets styre består av 4 personer, hvorav 1 er kvinne.

I konsernet er det ansatt 88 personer.

### Miljørapportering

Selskapet og konsernet driver ikke virksomhet som forurensar det ytre miljøet.



## Forsknings- og utviklingsaktiviteter

Rømcke Holding AS og konsernet har ikke hatt noen forsknings- og utviklingsaktiviteter i 2020.

## Årsresultat og disponeringer

I 2020 hadde selskapet et resultat etter skattekostnad på kr 15 220 397 som foreslås disponert slik:

Disponering	Beløp
Avsatt til utbytte	1 500 000
Til annen egenkapital	13 720 397


Konsernet viser et overskudd på 14 194 416 og er disponert på følgende måte

Disponering	Beløp
Til annen egenkapital	14 194 416


Oslo, 08.07.2021  
Styret i Rømcke Holding AS




Harald Erik Rømcke  
styreleder/daglig leder



Andre Rømcke  
styremedlem



Wenche Brøto  
styremedlem



Rune Faistad  
styremedlem



# Årsregnskap 2020

## Rømcke Holding AS

Resultatregnskap  
Balanse  
Noter til regnskapet

Org.nr.: 989 094 173



## Resultatregnskap

### Rømcke Holding AS

Driftsinntekter og driftskostnader	Note	2020	2019
Salgsinntekt		4 415 687	7 621 800
<b>Sum driftsinntekter</b>		<b>4 415 687</b>	<b>7 621 800</b>
Varekostnad		1 085 914	1 069 943
Lønnskostnad	1	3 142 149	5 844 136
Avskrivning av driftsmidler og immaterielle eiendeler	9	4 458	0
Annen driftskostnad	1	464 000	576 610
<b>Sum driftskostnader</b>		<b>4 696 520</b>	<b>7 490 689</b>
<b>Driftsresultat</b>		<b>-280 833</b>	<b>131 111</b>
<b>Finansinntekter og finanskostnader</b>			
Inntekt på investering i annet foretak i samme konsern		15 456 358	614 489
Renteinntekt fra foretak i samme konsern		73 000	21 091
Annen renteinntekt		34 321	80 459
Annen finansinntekt		1 302	0
Annen rentekostnad		1 586	30 178
<b>Resultat av finansposter</b>		<b>15 563 395</b>	<b>685 861</b>
<b>Ordinært resultat før skattekostnad</b>		<b>15 282 561</b>	<b>816 972</b>
Skattekostnad på ordinært resultat	7	62 164	179 207
<b>Årsresultat</b>		<b>15 220 397</b>	<b>637 765</b>
<b>Overføringer</b>			
Avsatt til utbytte		1 500 000	0
Avsatt til annen egenkapital		13 720 397	637 765
<b>Sum overføringer</b>	4	<b>15 220 397</b>	<b>637 765</b>



## Balanse Rømcke Holding AS

Eiendeler	Note	2020	2019
<b>Anleggsmidler</b>			
<i>Immaterielle eiendeler</i>			
Egenutviklet system	9	811 867	0
Utsatt skattefordel	7	34 579	33 043
<b>Sum immaterielle eiendeler</b>		<b>846 446</b>	<b>33 043</b>
<i>Varige driftsmidler</i>			
Driftsløsøre, inventar o.a. utstyr	9	22 292	0
<b>Sum varige driftsmidler</b>	<b>9</b>	<b>22 292</b>	<b>0</b>
<i>Finansielle anleggsmidler</i>			
Investeringer i annet foretak i samme konsern	6	4 775 797	4 549 953
Lån til foretak i samme konsern	2, 3	7 494 091	921 091
Andre langsiktige fordringer		0	30 837
<b>Sum finansielle anleggsmidler</b>		<b>12 269 888</b>	<b>5 501 881</b>
<b>Sum anleggsmidler</b>		<b>13 138 626</b>	<b>5 534 924</b>
<b>Omløpsmidler</b>			
<i>Varer</i>			
<i>Fordringer</i>			
Andre kortsiktige fordringer		102 504	690 460
Konsernfordringer	2	15 456 358	614 489
<b>Sum fordringer</b>		<b>15 558 862</b>	<b>1 304 949</b>
<i>Investeringer</i>			
<i>Bankinnskudd, kontanter o.l</i>			
Bankinnskudd, kontanter o.l.	8	3 552 912	14 955 763
<b>Sum bankinnskudd, kontanter o.l</b>		<b>3 552 912</b>	<b>14 955 763</b>
<b>Sum omløpsmidler</b>		<b>19 111 774</b>	<b>16 260 712</b>
<b>Sum eiendeler</b>		<b>32 250 400</b>	<b>21 795 637</b>



## Balanse

### Rømcke Holding AS

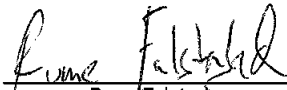
Egenkapital og gjeld	Note	2020	2019
<b>Egenkapital</b>			
<i>Innskutt egenkapital</i>			
Aksjekapital	4, 5, 10	3 543 000	3 543 000
Sum innskutt egenkapital		<u>3 543 000</u>	<u>3 543 000</u>
<i>Opptjent egenkapital</i>			
Annen egenkapital	4, 10	26 742 065	13 021 667
Sum opptjent egenkapital		<u>26 742 065</u>	<u>13 021 667</u>
Sum egenkapital		<u>30 285 065</u>	<u>16 564 667</u>
<b>Gjeld</b>			
<i>Kortsiktig gjeld</i>			
Leverandørgjeld		175 792	231 435
Skyldig offentlige avgifter		0	729 363
Utbytte		1 500 000	0
Kortsiktig konserngjeld	2	289 544	1 212 287
Annen kortsiktig gjeld		0	3 057 884
Sum kortsiktig gjeld		<u>1 965 336</u>	<u>5 230 969</u>
Sum gjeld		<u>1 965 336</u>	<u>5 230 969</u>
Sum egenkapital og gjeld		<u>32 250 400</u>	<u>21 795 637</u>

08.07.2021

Styret i Rømcke Holding AS



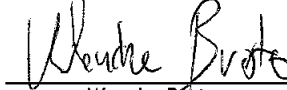
Harald-Erik Rømcke  
styreleder/daglig leder\*



Rune Falstad  
styremedlem



Andre Rømcke  
styremedlem



Wenche Brøto  
styremedlem



## Regnskapsprinsipper

Årsregnskapet er satt opp i samsvar med regnskapsloven og god regnskapsskikk for små foretak. Forutsetningen om fortsatt drift er lagt til grunn ved utarbeidelsen.

## Bruk av estimater

Utarbeidelse av regnskap i samsvar med regnskapsloven krever bruk av estimater. Videre krever anvendelse av selskapets regnskapsprinsipper at ledelsen må utøve skjønn.

## Salgsinntekter

Salg av tjenester inntektsføres etter hvert som de er levert.

## Klassifisering og vurdering av balanseposter

Eiendeler bestemt til varig eie eller bruk er klassifisert som anleggsmidler. Anleggsmidler er vurdert til anskaffelseskost. Omløpsmidler og kortsiktig gjeld omfatter normalt poster som forfaller til betaling innen ett år etter balansedagen, samt poster som knytter seg til varekretsløpet. Omløpsmidler vurderes til laveste verdi av anskaffelseskost og antatt virkelig verdi.

Fordringer klassifiseres som omløpsmidler hvis de skal tilbakebetales i løpet av ett år. For gjeld er analoge kriterier lagt til grunn. Første års avdrag på langsiktige fordringer og langsiktig gjeld klassifiseres likevel ikke som omløpsmiddel og kortsiktig gjeld.

Enkelte poster er vurdert etter andre regler. Postene det gjelder vil være blant de postene som omhandles nedenfor.

## Varige driftsmidler

Varige driftsmidler balanseføres og avskrives lineært til restverdi over driftsmidlenes forventede utnyttbare levetid. Ved endring i avskrivningsplan fordeles virkningen over gjenværende avskrivningstid ("knekkpunktmetoden"). Vedlikehold av driftsmidler kostnadsføres løpende. Påkostninger eller forbedringer tillegges driftsmidlets kostpris og avskrives i takt med driftsmidlet. Skillet mellom vedlikehold og påkostning/forbedring regnes i forhold til driftsmidlets stand ved kjøp av driftsmidlet. Tomter avskrives ikke.

Utgifter til leie av driftsmidler kostnadsføres. Forskuddsbetalinger balanseføres som forskuddsbetalt kostnad, og fordeles over leieperioden.

## Investeringer i andre selskaper

Kostmetoden brukes som prinsipp for investeringer i andre selskaper. Kostprisen økes når midler tilføres ved kapitalutvidelse, eller når det gis konsernbidrag til datterselskap. Mottatte utdelinger resultatføres i utgangspunktet som inntekt. Utbytte/konsernbidrag fra datterselskap regnskapsføres det samme året som datterselskapet avsetter beløpet. Utbytte fra andre selskaper regnskapsføres som finansinntekt når utbyttet er vedtatt. Investeringene blir nedskrevet til virkelig verdi dersom verdifallet ikke er forbigående.

## Fordringer

Kundefordringer og andre fordringer er oppført i balansen til pålydende etter fradrag for avsetning til forventet tap. Avsetning for tap gjøres på grunnlag av individuelle vurderinger av de enkelte fordringene. I tillegg gjøres det for øvrige kundefordringer en uspesifisert avsetning for å dekke antatt tap.

## Skatt

Skattekostnaden i resultatregnskapet omfatter både periodens betalbare skatt og endring i utsatt skatt. Utsatt skatt beregnes med 22 % på grunnlag av de midlertidige forskjeller som eksisterer mellom regnskapsmessige og skattemessige verdier, samt eventuelt ligningsmessig underskudd til fremføring ved utgangen av regnskapsåret. Skatteøkende og skattereduserende midlertidige forskjeller som reverserer eller kan reversere i samme periode er utlignet og nettoført.



## Note 1 Lønnskostnader, antall ansatte, godtgjørelser, lån til ansatte mm

Lønnskostnader	2020	2019
Lønninger	2 293 111	4 362 372
Arbeidsgiveravgift	306 142	516 541
Pensjonskostnader	53 170	52 920
Andre ytelser	489 726	912 303
<b>Sum</b>	<b>3 142 149</b>	<b>5 844 136</b>

Gjennomsnittlig antall årsverk sysselsatt i regnskapsåret 2 4

Ytelser til ledende personer	Styret
Lønn	765 535
Pensjonsutgifter	0
Styrehonorar	0
Annen godtgjørelse	9 519
<b>Sum</b>	<b>775 054</b>

Daglig leder mottar ikke lønn. Det er styrets leder i Rømcke Holding AS som er daglig leder i datterselskapene Autoin Bilskadesenter AS og Rømcke Eiendom AS, i tillegg til Ingus Biloppretting & Lakkering AS, Follestad Eiendom AS og Bjørnerudveien 19 Eiendom AS, som er datter av datterselskap. Lønn viderefaktureres.

### OTP

Selskapet er pliktig til å ha tjenstepensjonsordning etter lov om obligatorisk tjenstepensjon. Selskapets pensjonsordninger tilfredsstiller kravene i denne lov.

### Revisor

Kostnadsført honorar til revisor for 2020 utgjør kr 64 000,- ekskl.mva.

Lovpålagt revisjon	29 000
Andre tjenester	35 000
<b>Sum honorar til revisor</b>	<b>64 000</b>

## Note 2 Mellomværende med selskap i samme konsern

Fordringer	2020	2019
Andre langsiktige fordringer	7 494 091	921 091
Andre fordringer	15 456 358	614 489
Kundefordring	0	133 469
<b>Sum fordringer</b>	<b>22 950 449</b>	<b>1 669 049</b>
<b>Gjeld</b>	<b>2020</b>	<b>2019</b>
Kortsiktig gjeld	289 544	1 212 287
<b>Sum gjeld</b>	<b>289 544</b>	<b>1 212 287</b>



## Note 3 Fordring

	2020	2019
Fordringer med forfall senere enn ett år	7 494 091	921 091

## Note 4 Egenkapital

	Aksjekapital	Annen egenkapital	Sum egenkapital
Pr. 01.01	3 543 000	13 021 667	16 564 667
Foreslått utbytte		-1 500 000	-1 500 000
Årets resultat		15 220 397	15 220 397
Pr 31.12	3 543 000	26 742 065	30 285 065

## Note 5 Aksjonærer

Aksjekapitalen i Rømcke Holding AS pr. 31.12 består av:

	Antall	Pålydende	Bokført
Ordinære aksjer	1 000	3 543,0	3 543 000
Sum	1 000		3 543 000

## Eierstruktur

De største aksjonærene i % pr. 31.12 var:

	Ordinære	Eierandel	Stemmeandel
Harald Erik Rømcke	1 000	100,0	100,0

Aksjer og opsjoner eiet av medlemmer i styret og daglig leder:

Navn	Verv	Ordinære
Harald Erik Rømcke	styreleder/daglig leder	1 000
<b>Totalt antall aksjer</b>		<b>1 000</b>

## Note 6 Datterselskap, TS og FKV

	Kontor-kommune	Eier-andel	Stemme-andel	Andel egenkapital	Andel resultat
<b>DS/FKV/TS</b>					
Autofrakt AS	Oslo	100,0%	100,0%	4 476 350	92 371
Autoin Bilskade Senter AS	Oslo	100,0%	100,0%	16 337 505	15 403 819
Rømcke Eiendom AS	Oslo	100,0%	100,0%	8 977 604	2 096 981
Sum				29 791 459	17 593 171



## Note 7 Skatt

<b>Årets skattekostnad</b>	<b>2020</b>	<b>2019</b>
Resultatført skatt på ordinært resultat:		
Betalbar skatt	0	0
Endring i utsatt skattefordel	62 164	179 207
<b>Skattekostnad ordinært resultat</b>	<b>62 164</b>	<b>179 207</b>
Skattepliktig inntekt:		
Ordinært resultat før skatt	15 282 561	816 972
Permanente forskjeller	-15 000 000	-2 396
Endring i midlertidige forskjeller	6 983	150 195
Avgitt konsernbidrag	-289 544	-585 837
Anvendelse av fremførbart underskudd	0	-378 934
<b>Skattepliktig inntekt</b>	<b>0</b>	<b>0</b>
Betalbar skatt i balansen:		
Betalbar skatt på årets resultat	-36 699	-6 303
Betalbar skatt på avgitt konsernbidrag	-63 700	-128 884
Betalbar skatt på mottatt konsernbidrag	100 399	135 188
<b>Sum betalbar skatt i balansen</b>	<b>0</b>	<b>0</b>

Skatteeffekten av midlertidige forskjeller som har gitt opphav til utsatt skatt og utsatte skattefordeler, spesifisert på typer av midlertidige forskjeller

	<b>2020</b>	<b>2019</b>	<b>Endring</b>
Varige driftsmidler	3 567	0	-3 567
Fordringer	-160 745	-150 195	10 550
<b>Sum</b>	<b>-157 178</b>	<b>-150 195</b>	<b>6 983</b>
<b>Grunnlag for utsatt skattefordel</b>	<b>-157 178</b>	<b>-150 195</b>	<b>6 983</b>
<b>Utsatt skattefordel (22 %)</b>	<b>-34 579</b>	<b>-33 043</b>	<b>1 536</b>

## Note 8 Bankinnskudd

	<b>2020</b>	<b>2019</b>
Bundne skattetrekkmidler	13 764	288 560



## Noter til regnskapet 2020

### Note 9 Anleggsmidler

	Egenutviklet system	Driftsløsøre, inventar ol.	Sum
+ Tilgang kjøpte driftsmidler	811 867	26 750	838 617
= Anskaffelseskost 31.12.20	811 867	26 750	838 617
Akkumulerte avskrivninger 31.12.20		4 458	4 458
= Bokført verdi 31.12.20	811 867	22 292	834 159
Årets ordinære avskrivninger		4 458	4 458
Økonomisk levetid		5 år	
Avskrivningsplan	saldo 0%		



**Note 10 Fortsatt drift**

Koronapandemien som inntraff i mars 2020 har ikke betydning for årsregnskapet for 2019. Hendelsen har heller ikke hatt vesentlig negativ betydning for foretakets stilling og resultat i perioden mellom balansedagen og tidspunktet for avleggelse av årsregnskapet.

Hendelsen anses ikke å ha skapt vesentlig usikkerhet om foretakets evne til fortsatt drift. Årsregnskapet er derfor avlagt under forutsetning om fortsatt drift.



BDO AS  
Tærudgata 16, 2004 Lillestrøm  
Postboks 134  
N-2001 Lillestrøm

## Uavhengig revisors beretning

Til generalforsamlingen i Rømcke Holding AS

Uttalelse om revisjonen av årsregnskapet

### Konklusjon

---

Vi har revidert Rømcke Holding AS sitt årsregnskap.

Årsregnskapet består av:

- Selskapsregnskapet, som består av balanse per 31. desember 2020, resultatregnskap og kontantstrømoppstilling for regnskapsåret avsluttet per denne datoen og noter, herunder et sammendrag av viktige regnskapsprinsipper, og
- Konsernregnskapet, som består av balanse per 31. desember 2020, resultatregnskap og kontantstrømoppstilling for regnskapsåret avsluttet per denne datoen og noter, herunder et sammendrag av viktige regnskapsprinsipper.

Etter vår mening:

- Er årsregnskapet avgitt i samsvar med lov og forskrifter
- Gir selskapsregnskapet et rettviseende bilde av den finansielle stillingen til Rømcke Holding AS per 31. desember 2020 og av selskapets resultater og kontantstrømmer for regnskapsåret som ble avsluttet per denne datoen i samsvar med regnskapslovens regler og god regnskapsskikk i Norge
- Gir konsernregnskapet et rettviseende bilde av den finansielle stillingen til konsernet Rømcke Holding AS per 31. desember 2020 og av konsernets resultater og kontantstrømmer for regnskapsåret som ble avsluttet per denne datoen i samsvar med regnskapslovens regler og god regnskapsskikk i Norge.

### Grunnlag for konklusjonen

---

Vi har gjennomført revisjonen i samsvar med lov, forskrift og god revisjonsskikk i Norge, herunder de internasjonale revisjonsstandardene International Standards on Auditing (ISA-ene). Våre oppgaver og plikter i henhold til disse standardene er beskrevet i Revisors oppgaver og plikter ved revisjon av årsregnskapet. Vi er uavhengige av selskapet slik det kreves i lov og forskrift, og har overholdt våre øvrige etiske forpliktelser i samsvar med disse kravene. Etter vår oppfatning er innhentet revisjonsbevis tilstrekkelig og hensiktsmessig som grunnlag for vår konklusjon.

### Annen informasjon

---

Ledelsen er ansvarlig for annen informasjon. Annen informasjon består av årsberetningen.

Vår uttalelse om revisjonen av årsregnskapet dekker ikke annen informasjon, og vi attesterer ikke den andre informasjonen.

I forbindelse med revisjonen av årsregnskapet er det vår oppgave å lese annen informasjon identifisert ovenfor med det formål å vurdere hvorvidt det foreligger vesentlig inkonsistens mellom



annen informasjon og årsregnskapet, kunnskap vi har opparbeidet oss under revisjonen, eller hvorvidt den tilsynelatende inneholder vesentlig feilinformasjon.

Dersom vi, på bakgrunn av arbeidet vi har utført, konkluderer med at disse andre opplysningene inneholder vesentlig feilinformasjon, er vi pålagt å uttale oss om dette. Vi har ingenting å rapportere i så henseende.

#### Styret og daglig leders ansvar for årsregnskapet

Styret og daglig leder (ledelsen) er ansvarlig for å utarbeide årsregnskapet i samsvar med lov og forskrifter, herunder for at det gir et rettvisende bilde i samsvar med regnskapslovens regler og god regnskapsskikk i Norge. Ledelsen er også ansvarlig for slik intern kontroll som den finner nødvendig for å kunne utarbeide et årsregnskap som ikke inneholder vesentlig feilinformasjon, verken som følge av misligheter eller utilsiktede feil.

Ved utarbeidelsen av årsregnskapet må ledelsen ta standpunkt til selskapets og konsernets evne til fortsatt drift og opplyse om forhold av betydning for fortsatt drift. Forutsetningen om fortsatt drift skal legges til grunn for årsregnskapet så lenge det ikke er sannsynlig at virksomheten vil bli avvirket.

#### Revisors oppgaver og plikter ved revisjonen av årsregnskapet

Vårt mål er å oppnå betryggende sikkerhet for at årsregnskapet som helhet ikke inneholder vesentlig feilinformasjon, verken som følge av misligheter eller utilsiktede feil, og å avgi en revisjonsberetning som inneholder vår konklusjon. Betryggende sikkerhet er en høy grad av sikkerhet, men ingen garanti for at en revisjon utført i samsvar med lov, forskrift og god revisjonsskikk i Norge, herunder ISA-ene, alltid vil avdekke vesentlig feilinformasjon som eksisterer. Feilinformasjon kan oppstå som følge av misligheter eller utilsiktede feil. Feilinformasjon blir vurdert som vesentlig dersom den enkeltvis eller samlet med rimelighet kan forventes å påvirke økonomiske beslutninger som brukerne foretar basert på årsregnskapet.

For videre beskrivelse av revisors oppgaver og plikter vises det til:  
<https://revisorforeningen.no/revisjonsberetninger>

#### Uttalelse om andre lovmessige krav

##### Konklusjon om årsberetningen

Basert på vår revisjon av årsregnskapet som beskrevet ovenfor, mener vi at opplysningene i årsberetningen om årsregnskapet, forutsetningen om fortsatt drift og forslaget til anvendelse av overskuddet er konsistente med årsregnskapet og i samsvar med lov og forskrifter.

##### Konklusjon om registrering og dokumentasjon

Basert på vår revisjon av årsregnskapet som beskrevet ovenfor, og kontrollhandlinger vi har funnet nødvendig i henhold til internasjonal standard for attestasjonsoppdrag (ISAE) 3000 «Attestasjonsoppdrag som ikke er revisjon eller forenklet revisorkontroll av historisk finansiell informasjon», mener vi at ledelsen har oppfylt sin plikt til å sørge for ordentlig og oversiktlig registrering og dokumentasjon av selskapets og konsernets regnskapsopplysninger i samsvar med lov og god bokføringskikk i Norge.



Lillestrøm, 16. juli 2021  
BDO AS

Anders Bjerke  
statsautorisert revisor