



ÅRSREGNSKAPET FOR REGNSKAPSÅRET 2024 - GENERELL INFORMASJON

Enheten

Organisasjonsnummer: 917 447 160
Organisasjonsform: Aksjeselskap
Foretaksnavn: THOMAS FRAMNES HOLDING AS
Forretningsadresse: Strandgata 40
2821 GJØVIK

Regnskapsår

Årsregnskapets periode: 01.01.2024 - 31.12.2024

Konsern

Morselskap i konsern: Ja
Konsernregnskap lagt ved: Nei

Regnskapsregler

Regler for små foretak benyttet: Ja
Benyttet ved utarbeidelsen av årsregnskapet til selskapet: Regnskapslovens alminnelige regler

Årsregnskapet fastsatt av kompetent organ

Bekreftet av representant for selskapet: Thomas Lomsdalen Framnes
Dato for fastsettelse av årsregnskapet: 26.09.2025

Grunnlag for avgivelse

År 2024: Årsregnskapet er elektronisk innlevert
År 2023: Tall er hentet fra elektronisk innlevert årsregnskap fra 2024

Det er ikke krav til at årsregnskapet m.v. som sendes til Regnskapsregisteret er undertegnet. Kontrollen på at dette er utført ligger hos revisor/enhetens øverste organ. Sikkerheten ivaretas ved at innsender har rolle/rettighet for innsending av årsregnskapet via Altinn, og ved at det bekreftes at årsregnskapet er fastsatt av kompetent organ.

Brønnøysundregistrene, 30.09.2025



Resultatregnskap

Beløp i: NOK	Note	2024	2023
RESULTATREGNSKAP			
Inntekter			
Salgsinntekt		117 796 887	124 795 261
Annen driftsinntekt		2 950 927	1 894 592
Sum inntekter		120 747 814	126 689 853
Kostnader			
Varekostnad		105 659 001	107 148 567
Lønnskostnad	1	2 890 980	3 355 596
Avskrivning av driftsmidler og immaterielle eiendeler	2	472 200	502 500
Annen driftskostnad	1	10 815 715	8 959 375
Sum kostnader		119 837 897	119 966 039
Driftsresultat		909 917	6 723 814
Finansinntekter og finanskostnader			
Annen renteinntekt		20 744	8 725
Annen finansinntekt		36 404	36 621
Sum finansinntekter		57 148	45 346
Annen rentekostnad		2 731 962	680 833
Annen finanskostnad		49 045	458
Sum finanskostnader		2 781 007	681 291
Netto finans		-2 723 859	-635 945
Resultat før skattekostnad		-1 813 942	6 087 869
Skattekostnad på resultat	3		1 335 592
Årsresultat	4	-1 813 942	4 752 277
Årsresultat etter minoritetsinteresser		-1 813 942	4 752 277
Totalresultat		-1 813 942	4 752 277
Overføringer og disponeringer			



Resultatregnskap

Beløp i: NOK	Note	2024	2023
Avgitt konsernbidrag			457 000
Avsatt til annen egenkapital			4 295 277
Overført fra annen egenkapital		-1 813 942	
Sum overføringer og disponeringer		-1 813 942	4 752 277



Balanse

Beløp i: NOK	Note	2024	2023
BALANSE - EIENDELER			
Anleggsmidler			
Immaterielle eiendeler			
Utsatt skattefordel	3		
Varige driftsmidler			
Tomter, bygninger o.a. fast eiendom	2	56 600 072	8 092 432
Maskiner og anlegg	2	600 000	700 000
Skip og flytende installasjoner	2		
Driftsløsøre, inventar o.a. utstyr	2	1 025 816	1 545 202
Sum varige driftsmidler	2	58 225 888	10 337 634
Finansielle anleggsmidler			
Investering i datterselskap	5	11 027 231	11 037 231
Investering i annet foretak i samme konsern	5		
Lån til foretak i samme konsern		4 903 407	4 811 035
Andre langsiktige fordringer		1 000 000	
Sum finansielle anleggsmidler		16 930 638	15 848 266
Sum anleggsmidler		75 156 527	26 185 900
Omløpsmidler			
Varer			
Sum varer		11 779 500	15 439 520
Fordringer			
Kundefordringer		2 793 978	8 890 088
Andre kortsiktige fordringer		2 582 704	309 380
Sum fordringer		5 376 683	9 199 469
Bankinnskudd, kontanter og lignende			
Bankinnskudd, kontanter o.l.		56 591	118 997
Sum bankinnskudd, kontanter og lignende		56 591	118 997
Sum omløpsmidler		17 212 773	24 757 985



Balanse

Beløp i: NOK	Note	2024	2023
SUM EIENDELER		92 369 300	50 943 885

BALANSE - EGENKAPITAL OG GJELD

Egenkapital

Innskutt egenkapital

Aksjekapital	6	11 750 000	11 750 000
Beholdning av egne aksjer	6		
Overkurs		2 102 261	2 102 261
Sum innskutt egenkapital		13 852 261	13 852 261

Opptjent egenkapital

Annen egenkapital		13 796 135	15 610 077
Sum opptjent egenkapital		13 796 135	15 610 077

Sum egenkapital	4	27 648 396	29 462 338
------------------------	---	-------------------	-------------------

Gjeld

Langsiktig gjeld

Utsatt skatt	3		
Annen langsiktig gjeld			
Konvertible lån	7		
Obligasjonslån	7		
Gjeld til kredittinstitusjoner	7	25 000 000	
Langsiktig konserngjeld	7	5 683 443	4 865 443
Øvrig langsiktig gjeld		10 313 425	9 264 286
Sum annen langsiktig gjeld	7	40 996 868	14 129 729

Sum langsiktig gjeld		40 996 868	14 129 729
-----------------------------	--	-------------------	-------------------

Kortsiktig gjeld

Gjeld til kredittinstitusjoner		12 594 061	2 427 167
Leverandørgjeld		9 298 025	761 270
Betalbar skatt	3		1 335 592
Skyldig offentlige avgifter		1 059 056	1 440 698
Annen kortsiktig gjeld		772 895	1 387 091
Sum kortsiktig gjeld		23 724 037	7 351 818



Balanse

Beløp i: NOK	Note	2024	2023
Sum gjeld		64 720 904	21 481 547
SUM EGENKAPITAL OG GJELD		92 369 300	50 943 885



Brønnøysundregistrene

ÅRSREGNSKAP FOR REGNSKAPSÅRET 2024 - GENERELL INFORMASJON

Journalnummer: 2025 758187

Enheten

Organisasjonsnummer: 917 447 160
Organisasjonsform: Aksjeselskap
Foretaksnavn: THOMAS FRAMNES HOLDING AS
Forretningsadresse: Strandgata 40
2821 GJØVIK

Regnskapsår

Årsregnskapets periode: 01.01.2024 - 31.12.2024

Konsern

Morselskap i konsern: Ja
Konsernregnskap lagt ved: Nei

Regnskapsregler

Regler for små foretak benyttet: Ja
Benyttet ved utarbeidelsen av
årsregnskapet til selskapet: Regnskapslovens alminnelige regler

Årsregnskapet fastsatt av kompetent organ

Bekreftet av representant for selskapet: Thomas Lomsdalen Framnes
Dato for fastsettelse av årsregnskapet: 26.09.2025

Grunnlag for avgivelse

År 2024: Årsregnskap er elektronisk innlevert.
År 2023: Tall er hentet fra elektronisk innlevert årsregnskap fra 2024.

Det er ikke krav til at årsregnskapet m.v. som sendes til Regnskapsregisteret er undertegnet. Kontrollen på at dette er utført ligger hos revisor/enhetens øverste organ. Sikkerheten ivaretas ved at innsender har rolle/rettighet for innsending av årsregnskapet via Altinn, og ved at det bekreftes at årsregnskapet er fastsatt av kompetent organ.

Brønnøysundregistrene, 29.09.2025



Organisasjonsnr: 917 447 160
THOMAS FRAMNES HOLDING AS

RESULTATREGNSKAP

Beløp i: NOK	Note	2024	2023
RESULTATREGNSKAP			
Inntekter			
Salgsinntekt		117 796 887	124 795 261
Annen driftsinntekt		2 950 927	1 894 592
Sum inntekter		120 747 814	126 689 853
Kostnader			
Varekostnad		105 659 001	107 148 567
Lønnskostnad	1	2 890 980	3 355 596
Avskrivning av driftsmidler og immaterielle eiendeler	2	472 200	502 500
Annen driftskostnad	1	10 815 715	8 959 375
Sum kostnader		119 837 897	119 966 039
Driftsresultat		909 917	6 723 814
Finansinntekter og finanskostnader			
Annen renteinntekt		20 744	8 725
Annen finansinntekt		36 404	36 621
Sum finansinntekter		57 148	45 346
Annen rentekostnad		2 731 962	680 833
Annen finanskostnad		49 045	458
Sum finanskostnader		2 781 007	681 291
Netto finans		-2 723 859	-635 945
Resultat før skattekostnad		-1 813 942	6 087 869
Skattekostnad på resultat	3		1 335 592
Årsresultat	4	-1 813 942	4 752 277
Årsresultat etter minoritetsinteresser		-1 813 942	4 752 277
Totalresultat		-1 813 942	4 752 277
Overføringer og disponeringer			
Avgitt konsernbidrag			457 000
Avsatt til annen egenkapital			4 295 277
Overført fra annen egenkapital		-1 813 942	
Sum overføringer og disponeringer		-1 813 942	4 752 277



Organisasjonsnr: 917 447 160
THOMAS FRAMNES HOLDING AS

BALANSE

Beløp i: NOK	Note	2024	2023
BALANSE - EIENDELER			
Anleggsmidler			
Immaterielle eiendeler			
Utsatt skattefordel	3		
Varige driftsmidler			
Tomter, bygninger o.a.			
fast eiendom	2	56 600 072	8 092 432
Maskiner og anlegg	2	600 000	700 000
Skip og flytende installasjoner	2		
Driftsløsøre, inventar o. a. utstyr	2	1 025 816	1 545 202
Sum varige driftsmidler	2	58 225 888	10 337 634
Finansielle anleggsmidler			
Investering i datterselskap	5	11 027 231	11 037 231
Investering i annet foretak i samme konsern	5		
Lån til foretak i samme konsern		4 903 407	4 811 035
Andre langsiktige fordringer		1 000 000	
Sum finansielle anleggsmidler		16 930 638	15 848 266
Sum anleggsmidler		75 156 527	26 185 900
Omløpsmidler			
Varer			
Sum varer		11 779 500	15 439 520
Fordringer			
Kundefordringer		2 793 978	8 890 088
Andre kortsiktige fordringer		2 582 704	309 380
Sum fordringer		5 376 683	9 199 469
Bankinnskudd, kontanter og lignende			
Bankinnskudd, kontanter o. l.		56 591	118 997
Sum bankinnskudd, kontanter og lignende		56 591	118 997
Sum omløpsmidler		17 212 773	24 757 985
SUM EIENDELER		92 369 300	50 943 885



BALANSE - EGENKAPITAL OG GJELD

Egenkapital

Innskutt egenkapital

Aksjekapital	6	11 750 000	11 750 000
Beholdning av egne aksjer	6		
Overkurs		2 102 261	2 102 261
Sum innskutt egenkapital		13 852 261	13 852 261

Opptjent egenkapital

Annen egenkapital		13 796 135	15 610 077
Sum opptjent egenkapital		13 796 135	15 610 077

Sum egenkapital	4	27 648 396	29 462 338
------------------------	----------	-------------------	-------------------

Gjeld

Langsiktig gjeld

Utsatt skatt	3		
Annen langsiktig gjeld			
Konvertible lån	7		
Obligasjonslån	7		
Gjeld til kredittinstitusjoner	7	25 000 000	
Langsiktig konserngjeld	7	5 683 443	4 865 443
Øvrig langsiktig gjeld		10 313 425	9 264 286
Sum annen langsiktig gjeld	7	40 996 868	14 129 729
Sum langsiktig gjeld		40 996 868	14 129 729

Kortsiktig gjeld

Gjeld til kredittinstitusjoner		12 594 061	2 427 167
Leverandørgjeld		9 298 025	761 270
Betalbar skatt	3		1 335 592
Skyldig offentlige avgifter		1 059 056	1 440 698
Annen kortsiktig gjeld		772 895	1 387 091
Sum kortsiktig gjeld		23 724 037	7 351 818

Sum gjeld		64 720 904	21 481 547
------------------	--	-------------------	-------------------

SUM EGENKAPITAL OG GJELD		92 369 300	50 943 885
---------------------------------	--	-------------------	-------------------



Organisasjonsnr: 917 447 160
THOMAS FRAMNES HOLDING AS

NOTEOPPLYSNINGER - SELSKAP - alle poster oppgitt i hele tall

Note

1

Antall årsverk i regnskapsåret
6.00

Sum Beløp

Balanseført verdi 31.12. Varige driftsmidler Immaterielle eiend.

Konsernregnskap

Morselskapet sitt navn

Forretningskontor for morselskapet

Begrunnelse for at datterselskap er utelatt fra konsolideringen

Samlet beløp - tilknyttet selskap Årets Fjorårets

Samlet beløp - foretak i samme konsern Årets Fjorårets

Samlet beløp - foretak i samme konsern Årets Fjorårets

Samlet beløp - felles kontrollert virksomhet Årets Fjorårets

Pantstillelse Beløp

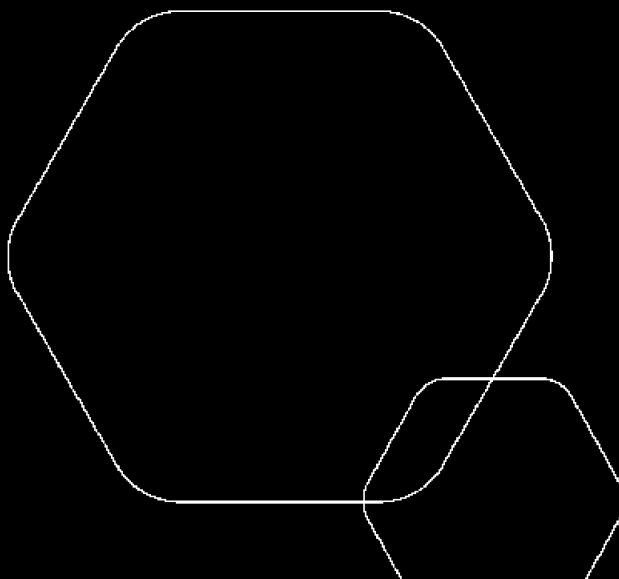
Beholdning av egne aksjer Antall Pålydende Andel av aksjek.



Årsregnskap 2024

Thomas Framnes Holding AS

Resultatregnskap
Balanse
Noter til regnskapet



Org.nr.: 917 447 160

Dette dokumentet er signert med PAdES-formatet (PDF Advanced Electronic Signatures) av Signicat. Dette sikrer dokumentet og dets vedlegg mot endringer etter signering.

Verifiser
SIGNICAT



RESULTATREGNSKAP

THOMAS FRAMNES HOLDING AS

DRIFTSINNEKTER OG DRIFTSKOSTNADER	Note	2024	2023
Salgsinntekt		117 796 887	124 795 261
Annen driftsinntekt		2 950 927	1 894 592
Sum driftsinntekter		120 747 814	126 689 853
Varekostnad		105 659 001	107 148 567
Lønnskostnad	1	2 890 980	3 355 596
Avskrivning av driftsmidler og immaterielle eiendeler	2	472 200	502 500
Annen driftskostnad	1	10 815 715	8 959 375
Sum driftskostnader		119 837 897	119 966 039
Driftsresultat		909 917	6 723 814
FINANSINNEKTER OG FINANSKOSTNADER			
Annen renteinntekt		20 744	8 725
Annen finansinntekt		36 404	36 621
Annen rentekostnad		2 731 962	680 833
Annen finanskostnad		49 045	458
Resultat av finansposter		-2 723 859	-635 945
Resultat før skattekostnad		-1 813 942	6 087 869
Skattekostnad på resultat	3	0	1 335 592
Resultat		-1 813 942	4 752 277
EKSTRAORDINÆRE INNEKTER OG KOSTNADER			
Årsresultat	4	-1 813 942	4 752 277
OVERFØRINGER			
Avsatt konsernbidrag		0	457 000
Avsatt til annen egenkapital		0	4 295 277
Overført fra annen egenkapital		1 813 942	0
Sum overføringer		-1 813 942	4 752 277

THOMAS FRAMNES HOLDING AS

SIDE 2



BALANSE

THOMAS FRAMNES HOLDING AS

EIENDELER	Note	2024	2023
ANLEGGSMIDLER			
IMMATERIELLE EIENDELER			
VARIGE DRIFTSMIDLER			
Tomter, bygninger o.a. fast eiendom	2	56 600 072	8 092 432
Maskiner og anlegg	2	600 000	700 000
Driftsløsøre, inventar o.a. utstyr	2	1 025 816	1 545 202
Sum varige driftsmidler	2	58 225 888	10 337 634
FINANSIELLE ANLEGGSMIDLER			
Investeringer i datterselskap	5	11 027 231	11 037 231
Lån til foretak i samme konsern		4 903 407	4 811 035
Andre langsiktige fordringer		1 000 000	0
Sum finansielle anleggsmidler		16 930 638	15 848 266
Sum anleggsmidler		75 156 527	26 185 900
OMLØPSMIDLER			
Lager av varer og annen beholdning		11 779 500	15 439 520
FORDRINGER			
Kundefordringer		2 793 978	8 890 088
Andre kortsiktige fordringer		2 582 704	309 380
Sum fordringer		5 376 683	9 199 469
INVESTERINGER			
Bankinnskudd, kontanter o.l.		56 591	118 997
Sum omløpsmidler		17 212 773	24 757 985
Sum eiendeler		92 369 300	50 943 885

THOMAS FRAMNES HOLDING AS

SIDE 3



BALANSE

THOMAS FRAMNES HOLDING AS

EGENKAPITAL OG GJELD	Note	2024	2023
EGENKAPITAL			
INNSKUTT EGENKAPITAL			
Aksjekapital	6	11 750 000	11 750 000
Overkurs		2 102 261	2 102 261
Sum innskutt egenkapital		13 852 261	13 852 261
OPPTJENT EGENKAPITAL			
Annen egenkapital		13 796 135	15 610 077
Sum opptjent egenkapital		13 796 135	15 610 077
Sum egenkapital	4	27 648 396	29 462 338
GJELD			
AVSETNING FOR FORPLIKTELSER			
ANNEN LANGSIKTIG GJELD			
Gjeld til kredittinstitusjoner	7	25 000 000	0
Langsiktig konserngjeld	7	5 683 443	4 865 443
Øvrig langsiktig gjeld		10 313 425	9 264 286
Sum annen langsiktig gjeld	7	40 996 868	14 129 729
KORTSIKTIG GJELD			
Gjeld til kredittinstitusjoner		12 594 061	2 427 167
Leverandørgjeld		9 298 025	761 270
Betalbar skatt	3	0	1 335 592
Skyldig offentlige avgifter		1 059 056	1 440 698
Annen kortsiktig gjeld		772 895	1 387 091
Sum kortsiktig gjeld		23 724 037	7 351 818
Sum gjeld		64 720 904	21 481 547
Sum egenkapital og gjeld		92 369 300	50 943 885

24.09.2025

Styret i Thomas Framnes Holding AS

Thomas Lomsdalen Framnes
styreleder

Sjur Erik Lohne
styremedlem

THOMAS FRAMNES HOLDING AS

SIDE 4



Regnskapsprinsipper

Årsregnskapet er satt opp i samsvar med regnskapsloven og NRS 8 - God regnskapsskikk for små foretak.

DRIFTSINNETEKTER

Inntektsføring ved salg av varer skjer på leveringstidspunktet. Tjenester inntektsføres etter hvert som de leveres.

SKATT

Skattekostnaden i resultatregnskapet omfatter både periodens betalbare skatt og endring i utsatt skatt. Utsatt skatt er beregnet med 22 % på grunnlag av de midlertidige forskjeller som eksisterer mellom regnskapsmessige og skattemessige verdier, samt ligningsmessig underskudd til fremføring ved utgangen av regnskapsåret. Skatteøkende og skattereduserende midlertidige forskjeller som reverserer eller kan reverseres i samme periode er utlignet og nettoført.

KLASSIFISERING OG VURDERING AV ANLEGGSMIDLER

Anleggsmidler omfatter eiendeler bestemt til varig eie og bruk. Anleggsmidler er vurdert til anskaffelseskost. Varige driftsmidler balanseføres og avskrives over driftsmidlets økonomiske levetid.

KLASSIFISERING OG VURDERING AV OMLØPSMIDLER

Omløpsmidler og kortsiktig gjeld omfatter normalt poster som forfaller til betaling innen ett år etter balansedagen, samt poster som knytter seg til varekretsløpet. Omløpsmidler vurderes til laveste verdi av anskaffelseskost og virkelig verdi.

AKSJER I DATTERSELSKAP

Datterselskap vurderes etter kostmetoden i selskapsregnskapet. Investeringen er vurdert til anskaffelseskost for aksjene med mindre nedskrivning har vært nødvendig. Det er foretatt nedskrivning til virkelig verdi når verdifall skyldes årsaker som ikke kan forventes å være forbigående og det må anses nødvendig etter god regnskapsskikk. Nedskrivninger er reversert når grunnlaget for nedskrivning ikke lenger er til stede.

VARER

Varer er vurdert til det laveste av anskaffelseskost og netto salgsverdi.

FORDRINGER

Kundefordringer og andre fordringer oppføres til pålydende etter fradrag for avsetning til forventet tap. Avsetning til tap gjøres på grunnlag av en individuell vurdering av de enkelte fordringene.

Note 1 Lønnskostnader og antall årsverk

LØNSKOSTNADER

	2024	2023
Lønninger	2 340 417	3 009 496
Arbeidsgiveravgift	338 326	432 409
Pensjonskostnader	0	32 716
Andre ytelser	212 237	-119 024
Sum	2 890 980	3 355 596

Selskapet har i 2024 sysselsatt 6 årsverk.



Note 2 Anleggsmidler

	Bygninger og tomter	Maskiner og anlegg	Driftsløsøre, inventar ol.	Sum
Anskaffelseskost pr. 01.01.24	8 092 432	800 000	2 516 196	11 408 628
+ Tilgang kjøpte driftsmidler	48 507 639			48 507 639
- Avgang i året			488 878	488 878
= Anskaffelseskost 31.12.24	56 600 071	800 000	2 027 318	59 427 389
Akkumulerte avskrivninger 31.12.24		200 000	901 635	1 101 635
+ Akkumulerte nedskrivninger 31.12.24			99 867	99 867
= Av- og nedskrivninger pr. 31.12.24		200 000	1 001 502	1 201 502
= Bokført verdi 31.12.24	56 600 071	600 000	1 025 816	58 225 887
Årets ordinære avskrivninger		100 000	372 200	472 200
Økonomisk levetid		8 år	0-5 år	
Avskrivningsplan			saldo 0-33%	

Note 3 Skatt

Årets skattekostnad	2024	2023
Resultatført skatt på ordinært resultat:		
Betalbar skatt	0	1 335 592
Endring i utsatt skattefordel	0	0
Skattekostnad ordinært resultat	0	1 335 592
Skattepliktig inntekt:		
Resultat før skatt	-1 813 942	6 087 869
Permanente forskjeller	196 988	803 115
Endring i midlertidige forskjeller	-90 275	-363 111
Avgitt konsernbidrag	0	-457 000
Skattepliktig inntekt	-1 707 229	6 070 873
Betalbar skatt i balansen:		
Betalbar skatt på årets resultat	0	1 436 132
Betalbar skatt på avgitt konsernbidrag	0	-100 540
Sum betalbar skatt i balansen	0	1 335 592

Skatteeffekten av midlertidige forskjeller og underskudd til fremføring som har gitt opphav til utsatt skatt og utsatte skattefordeler, spesifisert på typer av midlertidige forskjeller

	2024	2023	Endring
Varige driftsmidler	589 709	289 421	-300 288
Fordringer	-400 000	-10 000	390 000
Gevinst – og tapskonto	-719 945	-899 931	-179 986
Sum	-530 236	-620 510	-90 275
Akkumulert fremførbart underskudd	-1 707 229	0	1 707 229
Inngår ikke i beregningen av utsatt skatt	2 237 465	620 510	-1 616 954



Utsatt skattefordel (22 %) 0 0 0

I henhold til God regnskapsskikk for små foretak balanseføres ikke utsatt skattefordel.

Note 4 Egenkapital

	Aksjekapital	Overkurs	Annen Innskutt egenkapital	Annen egenkapital	Sum egenkapital
Pr. 31.12.2023	11 750 000	2 102 261	0	15 610 077	29 462 338
Årets resultat				-1 813 942	-1 813 942
Pr 31.12.2024	11 750 000	2 102 261	0	13 796 135	27 648 396

Note 5 Datterselskap

Thomas Framnes Holding AS eier 100% av aksjene i i følgende selskap:

Framnesgården AS

Framnes Bil AS

Storgata 29 Eiendom AS

Det utarbeides ikke konsernregnskap. Sum fordring på konsernselskaper utgjør kr. 4 903 407. Sum gjeld til konsernselskaper utgjør kr. 5 683 443. Forfall er ikke avtalt.

Note 6 Aksjonærer

AKSJEKAPITALEN I THOMAS FRAMNES HOLDING AS PR. 31.12 BESTÅR AV:

	Antall	Pålydende	Bokført
Ordinære aksjer	1 000	11 750,0	11 750 000
Sum	1 000		11 750 000

EIERSTRUKTUR

De største aksjonærene i % pr. 31.12 var:

	Ordinære	Eierandel	Stemmeandel
Thomas Lomsdalen Framnes	1 000	100,0	100,0

AKSJER EIET AV MEDLEMMER I STYRET OG DAGLIG LEDER:

Navn	Verv	Ordinære
Thomas Lomsdalen Framnes	styreleder	1 000
Totalt antall aksjer		1 000



Note 7 Langsiktig gjeld

Langsiktig gjeld til aksjonær utgjør kr. 10 313 425, avdrag er ikke avtalt.

Gjed til kredittinstitusjoner og andre langsiktig

Gjeld til kredittinstitusjoner	25 000 000	0
Øvrig langsiktig gjeld	15 996 868	14 129 729
Sum	40 996 868	14 129 729



Elektronisk signatur

Signert av

Lohne, Sjur Erik

(Identitet bekreftet med BankID (NO))



Dato og tid (UTC+01:00) Central European Time (Berlin) (DD.MM.YYYY HH:MM:SS)

24.09.2025 13:37:59

Signaturmetode

BankID (NO)

Signert av

Framnes, Thomas Lomsdalen

(Identitet bekreftet med BankID (NO))



Dato og tid (UTC+01:00) Central European Time (Berlin) (DD.MM.YYYY HH:MM:SS)

26.09.2025 08:51:04

Signaturmetode

BankID (NO)



Inter Revisor AS
Postboks 1211, 2806 Gjøvik
Tlf: +47 61 18 90 90
Faks: +47 61 18 90 80
Revisor/Org.nr.: NO 988 502 790
Foretaksregisteret

Til generalforsamlingen i Thomas Framnes Holding AS

Uavhengig revisors beretning

Konklusjon

Vi har revidert årsregnskapet for Thomas Framnes Holding AS som viser et underskudd på kr.1 813 942. Årsregnskapet består av balanse per 31. desember 2024, resultatregnskap for regnskapsåret avsluttet per denne datoen og noter til årsregnskapet, herunder et sammendrag av viktige regnskapsprinsipper.

Etter vår mening

- oppfyller årsregnskapet gjeldende lovkrav, og
- gir årsregnskapet et rettviseende bilde av selskapets finansielle stilling per 31. desember 2024 og av dets resultat for regnskapsåret avsluttet per denne datoen i samsvar med regnskapslovens regler og god regnskapsskikk i Norge.

Grunnlag for konklusjonen

Vi har gjennomført revisjonen i samsvar med de internasjonale revisjonsstandardene International Standards on Auditing (ISA-ene). Våre oppgaver og plikter i henhold til disse standardene er beskrevet nedenfor under Revisors oppgaver og plikter ved revisjonen av årsregnskapet. Vi er uavhengige av selskapet i samsvar med kravene i relevante lover og forskrifter i Norge og International Code of Ethics for Professional Accountants (inkludert internasjonale uavhengighetsstandarder) utstedt av the International Ethics Standards Board for Accountants (IESBA-reglene), og vi har overholdt våre øvrige etiske forpliktelser i samsvar med disse kravene. Innhentet revisjonsbevis er etter vår vurdering tilstrekkelig og hensiktsmessig som grunnlag for vår konklusjon.

Ledelsens ansvar for årsregnskapet

Ledelsen (styret og daglig leder) er ansvarlig for å utarbeide årsregnskapet og for at det gir et rettviseende bilde i samsvar med regnskapslovens regler og god regnskapsskikk i Norge. Ledelsen er også ansvarlig for slik intern kontroll som den finner nødvendig for å kunne utarbeide et årsregnskap som ikke inneholder vesentlig feilinformasjon, verken som følge av misligheter eller utilsiktede feil.

Ved utarbeidelsen av årsregnskapet må ledelsen ta standpunkt til selskapets evne til fortsatt drift og opplyse om forhold av betydning for fortsatt drift. Forutsetningen om fortsatt drift skal legges til grunn for årsregnskapet så lenge det ikke er sannsynlig at virksomheten vil bli avvirket.

Medlemmer av Den norske Revisorforening

Dette dokumentet er signert med PAdES-formatet (PDF Advanced Electronic Signatures) av Signicat. Dette sikrer dokumentet og dets vedlegg mot endringer etter signering.

SIGNICAT



Revisors oppgaver og plikter ved revisjonen av årsregnskapet

Vårt mål er å oppnå betryggende sikkerhet for at årsregnskapet som helhet ikke inneholder vesentlig feilinformasjon, verken som følge av misligheter eller utilsiktede feil, og å avgi en revisjonsberetning som inneholder vår konklusjon. Betryggende sikkerhet er en høy grad av sikkerhet, men ingen garanti for at en revisjon utført i samsvar med ISA-ene, alltid vil avdekke vesentlig feilinformasjon som eksisterer. Feilinformasjon kan oppstå som følge av misligheter eller utilsiktede feil. Feilinformasjon blir vurdert som vesentlig dersom den enkeltvis eller samlet med rimelighet kan forventes å påvirke økonomiske beslutninger som brukerne foretar basert på årsregnskapet.

For videre beskrivelse av revisors oppgaver og plikter vises det til:
<https://revisorforeningen.no/revisjonsberetninger>

Gjøvik, den 26.09.2025
Inter Revisor AS

Kristen Taraldsrud
Statsautorisert revisor
(elektronisk signert)



Elektronisk signatur

Signert av

Taraldsrud, Kristen

(Identitet bekreftet med BankID (NO))

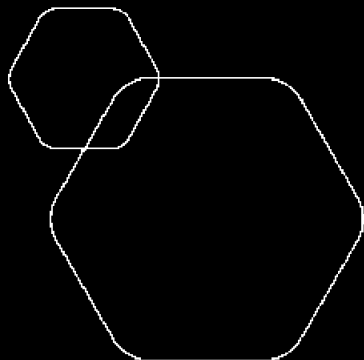
 **bankID**

Dato og tid (UTC+01:00) Central European Time (Berlin) (DD.MM.YYYY HH:MM:SS)

26.09.2025 09:10:48

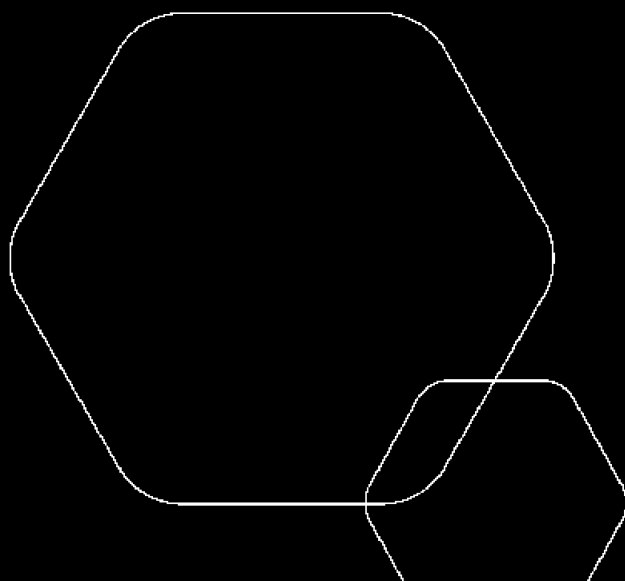
Signaturmetode

BankID (NO)



Årsregnskap 2024
Thomas Framnes Holding AS

Resultatregnskap
Balanse
Noter til regnskapet



Org.nr.: 917 447 160



RESULTATREGNSKAP

THOMAS FRAMNES HOLDING AS

DRIFTSINNEKTER OG DRIFTSKOSTNADER	Note	2024	2023
Salgsinntekt		117 796 887	124 795 261
Annen driftsinntekt		2 950 927	1 894 592
Sum driftsinntekter		120 747 814	126 689 853
Varekostnad		105 659 001	107 148 567
Lønnskostnad	1	2 890 980	3 355 596
Avskrivning av driftsmidler og immaterielle eiendeler	2	472 200	502 500
Annen driftskostnad	1	10 815 715	8 959 375
Sum driftskostnader		119 837 897	119 966 039
Driftsresultat		909 917	6 723 814
FINANSINNEKTER OG FINANSKOSTNADER			
Annen renteinntekt		20 744	8 725
Annen finansinntekt		36 404	36 621
Annen rentekostnad		2 731 962	680 833
Annen finanskostnad		49 045	458
Resultat av finansposter		-2 723 859	-635 945
Resultat før skattekostnad		-1 813 942	6 087 869
Skattekostnad på resultat	3	0	1 335 592
Resultat		-1 813 942	4 752 277
EKSTRAORDINÆRE INNEKTER OG KOSTNADER			
Årsresultat	4	-1 813 942	4 752 277
OVERFØRINGER			
Avsatt konsernbidrag		0	457 000
Avsatt til annen egenkapital		0	4 295 277
Overført fra annen egenkapital		1 813 942	0
Sum overføringer		-1 813 942	4 752 277



BALANSE

THOMAS FRAMNES HOLDING AS

EIENDELER	Note	2024	2023
ANLEGGSMIDLER			
IMMATERIELLE EIENDELER			
VARIGE DRIFTSMIDLER			
Tomter, bygninger o.a. fast eiendom	2	56 600 072	8 092 432
Maskiner og anlegg	2	600 000	700 000
Driftsløsøre, inventar o.a. utstyr	2	1 025 816	1 545 202
Sum varige driftsmidler	2	58 225 888	10 337 634
FINANSIELLE ANLEGGSMIDLER			
Investeringer i datterselskap	5	11 027 231	11 037 231
Lån til foretak i samme konsern		4 903 407	4 811 035
Andre langsiktige fordringer		1 000 000	0
Sum finansielle anleggsmidler		16 930 638	15 848 266
Sum anleggsmidler		75 156 527	26 185 900
OMLØPSMIDLER			
Lager av varer og annen beholdning		11 779 500	15 439 520
FORDRINGER			
Kundefordringer		2 793 978	8 890 088
Andre kortsiktige fordringer		2 582 704	309 380
Sum fordringer		5 376 683	9 199 469
INVESTERINGER			
Bankinnskudd, kontanter o.l.		56 591	118 997
Sum omløpsmidler		17 212 773	24 757 985
Sum eiendeler		92 369 300	50 943 885



BALANSE

THOMAS FRAMNES HOLDING AS

EGENKAPITAL OG GJELD	Note	2024	2023
EGENKAPITAL			
INNSKUTT EGENKAPITAL			
Aksjekapital	6	11 750 000	11 750 000
Overkurs		2 102 261	2 102 261
Sum innskutt egenkapital		13 852 261	13 852 261
OPPTJENT EGENKAPITAL			
Annen egenkapital		13 796 135	15 610 077
Sum opptjent egenkapital		13 796 135	15 610 077
Sum egenkapital	4	27 648 396	29 462 338
GJELD			
AVSETNING FOR FORPLIKTELSER			
ANNEN LANGSIKTIG GJELD			
Gjeld til kredittinstitusjoner	7	25 000 000	0
Langsiktig konserngjeld	7	5 683 443	4 865 443
Øvrig langsiktig gjeld		10 313 425	9 264 286
Sum annen langsiktig gjeld	7	40 996 868	14 129 729
KORTSIKTIG GJELD			
Gjeld til kredittinstitusjoner		12 594 061	2 427 167
Leverandørgjeld		9 298 025	761 270
Betalbar skatt	3	0	1 335 592
Skyldig offentlige avgifter		1 059 056	1 440 698
Annen kortsiktig gjeld		772 895	1 387 091
Sum kortsiktig gjeld		23 724 037	7 351 818
Sum gjeld		64 720 904	21 481 547
Sum egenkapital og gjeld		92 369 300	50 943 885

24.09.2025

Styret i Thomas Framnes Holding AS

Thomas Lomsdalen Framnes
styreleder

Sjur Erik Lohne
styremedlem



Regnskapsprinsipper

Årsregnskapet er satt opp i samsvar med regnskapsloven og NRS 8 - God regnskapsskikk for små foretak.

DRIFTSINNETEKTER

Inntektsføring ved salg av varer skjer på leveringstidspunktet. Tjenester inntektsføres etter hvert som de leveres.

SKATT

Skattekostnaden i resultatregnskapet omfatter både periodens betalbare skatt og endring i utsatt skatt. Utsatt skatt er beregnet med 22 % på grunnlag av de midlertidige forskjeller som eksisterer mellom regnskapsmessige og skattemessige verdier, samt ligningsmessig underskudd til fremføring ved utgangen av regnskapsåret. Skatteøkende og skattereduserende midlertidige forskjeller som reverserer eller kan reverseres i samme periode er utlignet og nettoført.

KLASSIFISERING OG VURDERING AV ANLEGGSMIDLER

Anleggsmidler omfatter eiendeler bestemt til varig eie og bruk. Anleggsmidler er vurdert til anskaffelseskost. Varige driftsmidler balanseføres og avskrives over driftsmidlets økonomiske levetid.

KLASSIFISERING OG VURDERING AV OMLØPSMIDLER

Omløpsmidler og kortsiktig gjeld omfatter normalt poster som forfaller til betaling innen ett år etter balansedagen, samt poster som knytter seg til varekretsløpet. Omløpsmidler vurderes til laveste verdi av anskaffelseskost og virkelig verdi.

AKSJER I DATTERSELSKAP

Datterselskap vurderes etter kostmetoden i selskapsregnskapet. Investeringen er vurdert til anskaffelseskost for aksjene med mindre nedskrivning har vært nødvendig. Det er foretatt nedskrivning til virkelig verdi når verdifall skyldes årsaker som ikke kan forventes å være forbigående og det må anses nødvendig etter god regnskapsskikk. Nedskrivninger er reversert når grunnlaget for nedskrivning ikke lenger er til stede.

VARER

Varer er vurdert til det laveste av anskaffelseskost og netto salgsverdi.

FORDRINGER

Kundefordringer og andre fordringer oppføres til pålydende etter fradrag for avsetning til forventet tap. Avsetning til tap gjøres på grunnlag av en individuell vurdering av de enkelte fordringene.

Note 1 Lønnskostnader og antall årsverk

LØNSKOSTNADER

	2024	2023
Lønninger	2 340 417	3 009 496
Arbeidsgiveravgift	338 326	432 409
Pensjonskostnader	0	32 716
Andre ytelser	212 237	-119 024
Sum	2 890 980	3 355 596

Selskapet har i 2024 sysselsatt 6 årsverk.



Note 2 Anleggsmidler

	Bygninger og tomter	Maskiner og anlegg	Driftsløsøre, inventar ol.	Sum
Anskaffelseskost pr. 01.01.24	8 092 432	800 000	2 516 196	11 408 628
+ Tilgang kjøpte driftsmidler	48 507 639			48 507 639
- Avgang i året			488 878	488 878
= Anskaffelseskost 31.12.24	56 600 071	800 000	2 027 318	59 427 389
Akkumulerte avskrivninger 31.12.24		200 000	901 635	1 101 635
+ Akkumulerte nedskrivninger 31.12.24			99 867	99 867
= Av- og nedskrivninger pr. 31.12.24		200 000	1 001 502	1 201 502
= Bokført verdi 31.12.24	56 600 071	600 000	1 025 816	58 225 887
Årets ordinære avskrivninger		100 000	372 200	472 200
Økonomisk levetid		8 år	0-5 år	
Avskrivningsplan			saldo 0-33%	

Note 3 Skatt

Årets skattekostnad	2024	2023
Resultatført skatt på ordinært resultat:		
Betalbar skatt	0	1 335 592
Endring i utsatt skattefordel	0	0
Skattekostnad ordinært resultat	0	1 335 592
Skattepliktig inntekt:		
Resultat før skatt	-1 813 942	6 087 869
Permanente forskjeller	196 988	803 115
Endring i midlertidige forskjeller	-90 275	-363 111
Avgitt konsernbidrag	0	-457 000
Skattepliktig inntekt	-1 707 229	6 070 873
Betalbar skatt i balansen:		
Betalbar skatt på årets resultat	0	1 436 132
Betalbar skatt på avgitt konsernbidrag	0	-100 540
Sum betalbar skatt i balansen	0	1 335 592

Skatteeffekten av midlertidige forskjeller og underskudd til fremføring som har gitt opphav til utsatt skatt og utsatte skattefordeler, spesifisert på typer av midlertidige forskjeller

	2024	2023	Endring
Varige driftsmidler	589 709	289 421	-300 288
Fordringer	-400 000	-10 000	390 000
Gevinst – og tapskonto	-719 945	-899 931	-179 986
Sum	-530 236	-620 510	-90 275
Akkumulert fremførbart underskudd	-1 707 229	0	1 707 229
Inngår ikke i beregningen av utsatt skatt	2 237 465	620 510	-1 616 954



Utsatt skattefordel (22 %) 0 0 0

I henhold til God regnskapsskikk for små foretak balanseføres ikke utsatt skattefordel.

Note 4 Egenkapital

	Aksjekapital	Overkurs	Annen Innskutt egenkapital	Annen egenkapital	Sum egenkapital
Pr. 31.12.2023	11 750 000	2 102 261	0	15 610 077	29 462 338
Årets resultat				-1 813 942	-1 813 942
Pr 31.12.2024	11 750 000	2 102 261	0	13 796 135	27 648 396

Note 5 Datterselskap

Thomas Framnes Holding AS eier 100% av aksjene i i følgende selskap:

Framnesgården AS

Framnes Bil AS

Storgata 29 Eiendom AS

Det utarbeides ikke konsernregnskap. Sum fordring på konsernselskaper utgjør kr. 4 903 407. Sum gjeld til konsernselskaper utgjør kr. 5 683 443. Forfall er ikke avtalt.

Note 6 Aksjonærer

AKSJEKAPITALEN I THOMAS FRAMNES HOLDING AS PR. 31.12 BESTÅR AV:

	Antall	Pålydende	Bokført
Ordinære aksjer	1 000	11 750,0	11 750 000
Sum	1 000		11 750 000

EIERSTRUKTUR

De største aksjonærene i % pr. 31.12 var:

	Ordinære	Eierandel	Stemmeandel
Thomas Lomsdalen Framnes	1 000	100,0	100,0

AKSJER EIET AV MEDLEMMER I STYRET OG DAGLIG LEDER:

Navn	Verv	Ordinære
Thomas Lomsdalen Framnes	styreleder	1 000
Totalt antall aksjer		1 000



Note 7 Langsiktig gjeld

Langsiktig gjeld til aksjonær utgjør kr. 10 313 425, avdrag er ikke avtalt.

Gjed til kredittinstitusjoner og andre langsiktig

Gjeld til kredittinstitusjoner	25 000 000	0
Øvrig langsiktig gjeld	15 996 868	14 129 729
Sum	40 996 868	14 129 729