



ÅRSREGNSKAPET FOR REGNSKAPSÅRET 2020 - GENERELL INFORMASJON

Enheten

Organisasjonsnummer: 988 964 190
Organisasjonsform: Aksjeselskap
Foretaksnavn: ENGELSEN ENTREPRENØR AS
Forretningsadresse: Hamnegata 86
5411 STORD

Regnskapsår

Årsregnskapets periode: 01.01.2020 - 31.12.2020

Konsern

Morselskap i konsern: Nei

Regnskapsregler

Regler for små foretak benyttet: Ja
Benyttet ved utarbeidelsen av årsregnskapet til selskapet: Regnskapslovens alminnelige regler

Årsregnskapet fastsatt av kompetent organ

Bekreftet av representant for selskapet: Olstad Revisjon AS
Dato for fastsettelse av årsregnskapet: 11.06.2021

Grunnlag for avgivelse

År 2020: Årsregnskapet er elektronisk innlevert
År 2019: Tall er hentet fra elektronisk innlevert årsregnskap fra 2020

Det er ikke krav til at årsregnskapet m.v. som sendes til Regnskapsregisteret er undertegnet. Kontrollen på at dette er utført ligger hos revisor/enhetens øverste organ. Sikkerheten ivaretas ved at innsender har rolle/rettighet for innsending av årsregnskapet via Altinn, og ved at det bekreftes at årsregnskapet er fastsatt av kompetent organ.

Brønnøysundregistrene, 26.07.2022



Resultatregnskap

Beløp i: NOK	Note	2020	2019
RESULTATREGNSKAP			
Inntekter			
Salgsinntekt		111 761 955	122 270 618
Sum inntekter		111 761 955	122 270 618
Kostnader			
Varekostnad		68 781 285	82 801 873
Lønnskostnad	3	25 456 259	25 103 336
Avskrivning av driftsmidler og immaterielle eiendeler	4	899 859	883 787
Annen driftskostnad	3, 5	7 992 608	7 567 033
Sum kostnader		103 130 010	116 356 029
Driftsresultat		8 631 945	5 914 589
Finansinntekter og finanskostnader			
Annen renteinntekt		52 922	104 179
Sum finansinntekter		52 922	104 179
Annen rentekostnad		121 588	158 575
Annen finanskostnad		360	1 105
Sum finanskostnader		121 947	159 680
Netto finans		-69 025	-55 501
Ordinært resultat før skattekostnad		8 562 919	5 859 088
Skattekostnad på ordinært resultat	9	1 884 846	1 290 625
Ordinært resultat etter skattekostnad		6 678 073	4 568 463
Årsresultat		6 678 073	4 568 463
Årsresultat etter minoritetsinteresser		6 678 073	4 568 463
Totalresultat		6 678 073	4 568 463
Overføringer og disponeringer			
Ordinært utbytte		4 742 500	



Resultatregnskap

Beløp i: NOK	Note	2020	2019
Konsernbidrag		450 450	6 719 151
Avsatt til annen egenkapital		1 485 123	-2 150 688
Sum overføringer og disponeringer	10	6 678 073	4 568 463



Balanse

Beløp i: NOK	Note	2020	2019
BALANSE - EIENDELER			
Anleggsmidler			
Immaterielle eiendeler			
Varige driftsmidler			
Tomter, bygninger o.a. fast eiendom	4, 7	3 719 800	3 926 800
Maskiner og anlegg	4, 7	1 359 450	1 748 400
Transportmidler	4, 7	295 000	324 300
Sum varige driftsmidler		5 374 250	5 999 500
Finansielle anleggsmidler			
Investering i datterselskap	12		1 084 693
Sum finansielle anleggsmidler			1 084 693
Sum anleggsmidler		5 374 250	7 084 193
Omløpsmidler			
Varer			
Lager av varer og annen beholdning	7	83 270	84 150
Sum varer		83 270	84 150
Fordringer			
Kundefordringer	2, 7	21 451 739	17 142 036
Bygg under arbeid	6	4 690 937	1 550 101
Andre kortsiktige fordringer	2, 5	1 124 552	1 533 618
Sum fordringer		27 267 227	20 225 754
Bankinnskudd, kontanter og lignende			
Bankinnskudd, kontanter o.l.	11	15 186 907	10 728 124
Sum bankinnskudd, kontanter og lignende		15 186 907	10 728 124
Sum omløpsmidler		42 537 405	31 038 028
SUM EIENDELER		47 911 655	38 122 221



Balanse

Beløp i: NOK	Note	2020	2019
BALANSE - EGENKAPITAL OG GJELD			
Egenkapital			
Innskutt egenkapital			
Aksjekapital (200 aksjer a kr 1000,-)	8	200 000	200 000
Overkurs	10	10 000	10 000
Sum innskutt egenkapital		210 000	210 000
Opptjent egenkapital			
Annen egenkapital	10	9 447 497	7 849 927
Sum opptjent egenkapital		9 447 497	7 849 927
Sum egenkapital		9 657 497	8 059 927
Gjeld			
Langsiktig gjeld			
Utsatt skatt	9	2 513 104	3 452 276
Sum avsetninger for forpliktelser		2 513 104	3 452 276
Annen langsiktig gjeld			
Gjeld til kredittinstitusjoner	7	2 100 000	2 250 000
Sum annen langsiktig gjeld		2 100 000	2 250 000
Sum langsiktig gjeld		4 613 104	5 702 276
Kortsiktig gjeld			
Leverandørgjeld	2	15 103 499	6 495 079
Betalbar skatt	9	2 696 968	585 054
Skyldig offentlige avgifter		5 193 763	4 444 225
Utbytte		4 742 500	
Annen kortsiktig gjeld	2	5 904 324	12 835 660
Sum kortsiktig gjeld		33 641 054	24 360 018
Sum gjeld		38 254 158	30 062 294
SUM EGENKAPITAL OG GJELD		47 911 655	38 122 221



Brønnøysundregistrene

ÅRSREGNSKAP FOR REGNSKAPSÅRET 2020 - GENERELL INFORMASJON

Journalnummer: 2021 686028

Enheten

Organisasjonsnummer: 988 964 190
Organisasjonsform: Aksjeselskap
Foretaksnavn: ENGELSEN ENTREPRENØR AS
Forretningsadresse: Hamnegata 86
5411 STORD

Regnskapsår

Årsregnskapets periode: 01.01.2020 - 31.12.2020

Konsern

Morselskap i konsern: Nei

Regnskapsregler

Regler for små foretak benyttet: Ja
Benyttet ved utarbeidelsen av
årsregnskapet til selskapet: Regnskapslovens alminnelige regler

Årsregnskapet fastsatt av kompetent organ

Bekreftet av representant for selskapet: Olstad Revisjon AS
Dato for fastsettelse av årsregnskapet: 11.06.2021

Grunnlag for avgivelse

År 2020: Årsregnskap er elektronisk innlevert.
År 2019: Tall er hentet fra elektronisk innlevert årsregnskap fra 2020.

Det er ikke krav til at årsregnskapet m.v. som sendes til Regnskapsregisteret er undertegnet. Kontrollen på at dette er utført ligger hos revisor/enhetens øverste organ. Sikkerheten ivaretas ved at innsender har rolle/rettighet for innsending av årsregnskapet via Altinn, og ved at det bekreftes at årsregnskapet er fastsatt av kompetent organ.

Brønnøysundregistrene, 09.09.2021



Organisasjonsnr: 988 964 190
ENGELSEN ENTREPRENØR AS

RESULTATREGNSKAP

Beløp i: NOK	Note	2020	2019
RESULTATREGNSKAP			
Inntekter			
Salgsinntekt		111 761 955	122 270 618
Sum inntekter		111 761 955	122 270 618
Kostnader			
Varekostnad		68 781 285	82 801 873
Lønnskostnad	3	25 456 259	25 103 336
Avskrivning av driftsmidler og immaterielle eiendeler	4	899 859	883 787
Annen driftskostnad	3, 5	7 992 608	7 567 033
Sum kostnader		103 130 010	116 356 029
Driftsresultat		8 631 945	5 914 589
Finansinntekter og finanskostnader			
Annen renteinntekt		52 922	104 179
Sum finansinntekter		52 922	104 179
Annen rentekostnad		121 588	158 575
Annen finanskostnad		360	1 105
Sum finanskostnader		121 947	159 680
Netto finans		-69 025	-55 501
Ordinært resultat før skattekostnad		8 562 919	5 859 088
Skattekostnad på ordinært resultat	9	1 884 846	1 290 625
Ordinært resultat etter skattekostnad		6 678 073	4 568 463
Årsresultat		6 678 073	4 568 463
Årsresultat etter minoritetsinteresser		6 678 073	4 568 463
Totalresultat		6 678 073	4 568 463
Overføringer og disponeringer			
Ordinært utbytte		4 742 500	
Konsernbidrag		450 450	6 719 151
Avsatt til annen egenkapital		1 485 123	-2 150 688
Sum overføringer og disponeringer	10	6 678 073	4 568 463





Organisasjonsnr: 988 964 190
ENGELSEN ENTREPRENØR AS

BALANSE

Beløp i: NOK	Note	2020	2019
BALANSE - EIENDELER			
Anleggsmidler			
Immaterielle eiendeler			
Varige driftsmidler			
Tomter, bygninger o.a. fast eiendom			
	4, 7	3 719 800	3 926 800
Maskiner og anlegg			
	4, 7	1 359 450	1 748 400
Transportmidler			
	4, 7	295 000	324 300
Sum varige driftsmidler		5 374 250	5 999 500
Finansielle anleggsmidler			
Investering i datterselskap 12			
			1 084 693
Sum finansielle anleggsmidler			1 084 693
Sum anleggsmidler		5 374 250	7 084 193
Omløpsmidler			
Varer			
Lager av varer og annen beholdning			
	7	83 270	84 150
Sum varer		83 270	84 150
Fordringer			
Kundefordringer			
	2, 7	21 451 739	17 142 036
Bygg under arbeid			
	6	4 690 937	1 550 101
Andre kortsiktige fordringer			
	2, 5	1 124 552	1 533 618
Sum fordringer		27 267 227	20 225 754
Bankinnskudd, kontanter og lignende			
Bankinnskudd, kontanter o. l.			
	11	15 186 907	10 728 124
Sum bankinnskudd, kontanter og lignende		15 186 907	10 728 124
Sum omløpsmidler		42 537 405	31 038 028
SUM EIENDELER		47 911 655	38 122 221
BALANSE - EGENKAPITAL OG GJELD			
Egenkapital			
Innskutt egenkapital			
Aksjekapital (200 aksjer a kr 1000,-)			
	8	200 000	200 000



Overkurs	10	10 000	10 000
Sum innskutt egenkapital		210 000	210 000
Opptjent egenkapital			
Annen egenkapital	10	9 447 497	7 849 927
Sum opptjent egenkapital		9 447 497	7 849 927
Sum egenkapital		9 657 497	8 059 927
Gjeld			
Langsiktig gjeld			
Utsatt skatt	9	2 513 104	3 452 276
Sum avsetninger for forpliktelseser		2 513 104	3 452 276
Annen langsiktig gjeld			
Gjeld til kredittinstitusjoner	7	2 100 000	2 250 000
Sum annen langsiktig gjeld		2 100 000	2 250 000
Sum langsiktig gjeld		4 613 104	5 702 276
Kortsiktig gjeld			
Leverandørgjeld	2	15 103 499	6 495 079
Betalbar skatt	9	2 696 968	585 054
Skyldig offentlige avgifter		5 193 763	4 444 225
Utbytte		4 742 500	
Annen kortsiktig gjeld	2	5 904 324	12 835 660
Sum kortsiktig gjeld		33 641 054	24 360 018
Sum gjeld		38 254 158	30 062 294
SUM EGENKAPITAL OG GJELD		47 911 655	38 122 221



Organisasjonsnr: 988 964 190
ENGELSEN ENTREPRENØR AS

NOTEOPPLYSNINGER - SELSKAP - alle poster oppgitt i hele tall

Note

Antall aksjer og aksjeeiere

<u>Aksjeklasse</u>	<u>Ant. aksjer</u>	<u>Pålydende</u>	<u>Bokført verdi</u>
Ordinære aksjer	200.00	1000.00	200000.00

<u>Aksjeeiere - fritekst</u>	<u>Antall</u>	<u>Eierandel</u>	<u>Aksjeklasse</u>
Engelsen Finans AS	200.00	100.00%	Ordinære aksjer

<u>Sum</u>	<u>Sum antall</u>	<u>Sum eierandel</u>
	200.00	100.00%

Note

Ytelser til ledende personer

Er det gitt ytelser til ledende person: Nei

Ytelser til daglig leder

<u>Ytelser</u>	<u>Lønn</u>	<u>Pensj.forpl.</u>	<u>Andre godtgj.</u>
----------------	-------------	---------------------	----------------------

Note

Antall årsverk i regnskapsåret

Virksomheten har hatt følgende antall årsverk:
34.00

Note

Lån og sikkerhetsstillelse til ledende personer og aksjeeiere

Er det gitt lån eller sikkerhetsstillelse til ledende personer: Nei



Medlemmer i
Den norske Revisorforening

Ansvarlige revisorer:
Knut Ivar Buck Bråthen
Statsautorisert revisor

Sivert Smedsvig
Statsautorisert revisor

Svein-Egil Rydland
Statsautorisert revisor

Til generalforsamlingen i Engelsen Entreprenør AS

Uavhengig revisors beretning

Uttalelse om revisjonen av årsregnskapet

Konklusjon

Vi har revidert Engelsen Entreprenør AS' årsregnskap som viser et overskudd på NOK 6 678 073,-. Årsregnskap som består av balanse per 31. desember 2020, resultatregnskap og kontantstrømoppstilling for regnskapsåret avsluttet per denne datoen og noter til årsregnskapet, herunder et sammendrag av viktige regnskapsprinsipper.

Etter vår mening er det medfølgende årsregnskapet avgitt i samsvar med lov og forskrifter og gir et rettviseende bilde av selskapets finansielle stilling per 31. desember 2020, og av dets resultater og kontantstrømmer for regnskapsåret avsluttet per denne datoen i samsvar med regnskapslovens regler og god regnskapsskikk i Norge.

Grunnlag for konklusjonen

Vi har gjennomført revisjonen i samsvar med lov, forskrift og god revisjonsskikk i Norge, herunder de internasjonale revisjonsstandardene (ISA-ene). Våre oppgaver og plikter i henhold til disse standardene er beskrevet i Revisors oppgaver og plikter ved revisjon av årsregnskapet. Vi er uavhengige av selskapet slik det kreves i lov og forskrift, og har overholdt våre øvrige etiske forpliktelser i samsvar med disse kravene. Etter vår oppfatning er innhentet revisjonsbevis tilstrekkelig og hensiktsmessig som grunnlag for vår konklusjon.

Øvrig informasjon

Ledelsen er ansvarlig for øvrig informasjon.

Vår uttalelse om revisjonen av årsregnskapet dekker ikke øvrig informasjon, og vi attesterer ikke den øvrige informasjonen.

I forbindelse med revisjonen av årsregnskapet er det vår oppgave å lese øvrig informasjon med det formål å vurdere hvorvidt det foreligger vesentlig inkonsistens mellom øvrig informasjon og årsregnskapet, kunnskap vi har opparbeidet oss under revisjonen, eller hvorvidt den tilsynelatende inneholder vesentlig feilinformasjon. Dersom vi hadde konkludert med at den øvrige informasjonen inneholder vesentlig feilinformasjon er vi pålagt å rapportere det. Vi har ingenting å rapportere i så henseende.

Styrets og daglig leders ansvar for årsregnskapet

Styret og daglig leder (ledelsen) er ansvarlig for å utarbeide årsregnskapet i samsvar med lov og

Olstad Revisjon AS – Revisjon & rådgiving | C. Sundtsgt. 39, 5004 Bergen | T: 55 33 61 00 |
post@olstadrevisjon.no | Rev.nr / org.nr : 963 048 386 MVA | Hjemmeside: www.olstadrevisjon.no



forskrifter, herunder for at det gir et rettviseende bilde i samsvar med regnskapslovens regler og god regnskapsskikk i Norge. Ledelsen er også ansvarlig for slik intern kontroll som den finner nødvendig for å kunne utarbeide et årsregnskap som ikke inneholder vesentlig feilinformasjon, verken som følge av misligheter eller utilsiktede feil.

Ved utarbeidelsen av årsregnskapet må ledelsen ta standpunkt til selskapets evne til fortsatt drift og opplyse om forhold av betydning for fortsatt drift. Forutsetningen om fortsatt drift skal legges til grunn for årsregnskapet så lenge det ikke er sannsynlig at virksomheten vil bli avvirket.

Revisors oppgaver og plikter ved revisjonen av årsregnskapet

Vårt mål er å oppnå betryggende sikkerhet for at årsregnskapet som helhet ikke inneholder vesentlig feilinformasjon, verken som følge av misligheter eller utilsiktede feil, og å avgi en revisjonsberetning som inneholder vår konklusjon. Betryggende sikkerhet er en høy grad av sikkerhet, men ingen garanti for at en revisjon utført i samsvar med lov, forskrift og god revisjonsskikk i Norge, herunder ISA-ene, alltid vil avdekke vesentlig feilinformasjon som eksisterer. Feilinformasjon kan oppstå som følge av misligheter eller utilsiktede feil. Feilinformasjon blir vurdert som vesentlig dersom den enkeltvis eller samlet med rimelighet kan forventes å påvirke økonomiske beslutninger som brukerne foretar basert på årsregnskapet.

Det henvises til <https://revisorforeningen.no/revisjonsberetninger> som inneholder en beskrivelse av revisors oppgaver og plikter.

Uttalelse om øvrige lovmessige krav

Konklusjon om årsberetningen

Basert på vår revisjon av årsregnskapet som beskrevet ovenfor, mener vi at opplysningene i årsberetningen om årsregnskapet, forutsetningen om fortsatt drift og forslaget til anvendelse av overskuddet er konsistente med årsregnskapet og i samsvar med lov og forskrifter.

Konklusjon om registrering og dokumentasjon

Basert på vår revisjon av årsregnskapet som beskrevet ovenfor, og kontrollhandlinger vi har funnet nødvendig i henhold til internasjonal standard for attestasjonsoppdrag (ISAE) 3000 «Attestasjonsoppdrag som ikke er revisjon eller forenklet revisorkontroll av historisk finansiell informasjon», mener vi at ledelsen har oppfylt sin plikt til å sørge for ordentlig og oversiktlig registrering og dokumentasjon av selskapets regnskapsopplysninger i samsvar med lov og god bokføringsskikk i Norge.

Bergen, 10. juni 2021
Olstad Revisjon AS

Sivert Smedsvig
Statsautorisert revisor



ÅRSMELDING 2020

ENGELSEN ENTREPRENØR AS



*Betongarbeid Industri kai Kværner 2020 – Byggherre Kværner AS / Birken & Co.
Storleik: 17.000 m², 5.700 m² betong og 653.000 kg. armering.*



ÅRSMELDING 2020.

ENGELSEN ENTREPRENØR AS.

INNLEIING:

Føremål i samsvar med vedtekter er ; " Betongarbeid og verksemd som står i naturleg samband med dette". Selskapet er lokalisert i Stord kommune.

Føresetnaden for fortsatt drift er tilstades og rekneskapen for 2020 er sett opp under denne føresetnad. Rekneskapen for 2020 viser ein omsetnad på kr. 111.761.955,- med eit overskot etter skatt på kr. 6.678.073,-.

Overskotet vert disponert slik:

1. Avsett til utbytte	Kr. 4.742.500,-
2. Avsett til konsernbidrag	Kr. 450.450,-
3. Overført til annan eigenkapital	Kr. 1.485.123,-

Det framlagde resultat med resultatrekneskap, balanse og tilhøyrande notar gir etter styret si meining den rette informasjon om drift og stilling for selskapet ved årsskiftet.

LEIING:

Verksemda har i 2020 vore leia av Bernt Øyvind Vad.

I driftsåret 2020 har selskapet hatt følgjande styre:

Dagfinn Vatne - styreleiar
Wilhelm Engelsen – styremedlem
Knut Øivind Markhus - styremedlem
Kristine Aarsand Engelsen - styremedlem


AKTIVITET:

Aktiviteten har jamt over vore høg heile året. Omsetnad, tett opptil 111,8 mill. kr. mot 122 mill. kr. i 2019. Ordreservert ved årsskiftet var om lag 70 mill kr.

PROSJEKT:

Av prosjekt kan nemnast:

- Omfattande kaibygging og oppføring av bygningar Røvær – pågår enno
- Industrikai Eldøyane for Stord kommune, Stord – pågår enno
- Industrikai, betongarbeid Kværner Stord
- Einebustad Alsaker, Tysnes
- Onarbruk, trafo leppefiskanlegg
- Pelekai og fjellkai Kværner
- Betongfundament vindøller
- Ladetårn for batteriferje Skjersholmane - Ranavik



Kaibygging og industrihallar på Røvær. Byggherre Røvær Fjordbruk AS.

MILJØ:

Verksemda har ikkje påført det ytre miljø skadar eller forureining ut over det som er normalt for slik verksemd.

STRATEGI / FRAMTID:

Selskapet styrer etter vedteken strategiplan i definert regionalt marknadsegment. Strategisk held ein fram i samme marknad etter ein moderat vekstfilosofi.

FINANSIELL RISIKO

Det er begrensa finansiell risiko knytt til verksemda.



Industrikai Eldøyane for Stord kommune v/Stord Hamnestell – I skrivande stund arbeider verksemda med å byggja ny djupvasskai. Den vert 145 meter lang og 1800 m2 stor og skal vera ferdig sommaren 2021. Kostnad ca. 50 mill. kr.

MANNSKAP/ REKRUTTERING/ LIKESTILLING:

Selskapet hadde i 2020 34 tilsette, herav to kvinner. Den eine av desse er sivilingeniør og vart tilsett i 2020. Selskapet arbeider kontinuerleg med å leggja til rette for ei auke i rekruttering av kvinner.

Ein ynskjer ein moderat vekst i arbeidsstyrken framover.

Selskapet hadde i 2020 totalt 5 lærlingar. 1 lærling tok fagprøve i august og 1 i desember. 2 nye lærlingar byrja i verksemda i august. 1 lærling skal ta fagprøve i inneverande år.

HELSE MILJØ OG TRYGGLEIK :

Det har i driftsåret 2020 vore gjennomført eit godt og systematisk arbeid innanfor HMS. Årleg HMS gjennomgang for å sikre effektiv og føremålstenleg Internkontroll er gjennomført.

Rutinemessige vernerundar vert gjennomført på alle anlegg. Verksemda er medlem i AktiMed Norge AS.

Mål for sjukefråvær var sett til 4,3%, det faktiske sjukefråværet enda på 5,3 %. Sjølv om ein ikkje nådde målet, var det faktisk ein nedgang målt mot 2019.

Gjennom året er det registrert 55,6 dagar fråvær som er korona-relatert. Dette inkluderer ikkje fråvær relatert til barn eller barnepassars sjukdom.

Selskapet har hatt 1 skade med fråvær i løpet av 2020. Denne skada gjaldt fall til lågare nivå, og resulterte i 1 dag fråvær.



Stord 31.05.2021

Dagfinn Vatnme
Styreleiar

Wilhelm Engelsen
Styremedlem

Bernt Øyvind Vad
Dagleg leiar

Kristine Aarsand Engelsen
Styremedlem

Knut Øivind Markhus
Styremedlem



Årsregnskap 2020

Engelsen Entreprenør AS

Resultatregnskap
Balanse
Noter
Revisjonsberetning

Org.nr.: 988 964 190



Resultatregnskap

Engelsen Entreprenør AS

Driftsinntekter og driftskostnader	Note	2020	2019
Salgsinntekt		111 761 955	122 270 618
Sum driftsinntekter		111 761 955	122 270 618
Varekostnad		68 781 285	82 801 873
Lønnskostnad	3	25 456 259	25 103 336
Avskrivning av driftsmidler og immaterielle eiendeler	4	899 859	883 787
Annen driftskostnad	3, 5	7 992 608	7 567 033
Sum driftskostnader		103 130 010	116 356 029
Driftsresultat		8 631 945	5 914 589
Finansinntekter og finanskostnader			
Annen renteinntekt		52 922	104 179
Annen rentekostnad		-121 588	-158 575
Annen finanskostnad		-360	-1 105
Resultat av finansposter		-69 025	-55 501
Ordinært resultat før skattekostnad		8 562 919	5 859 088
Skattekostnad på ordinært resultat	9	1 884 846	1 290 625
Ordinært resultat		6 678 073	4 568 463
Årsresultat		6 678 073	4 568 463
Overføringer			
Avsatt til utbytte		4 742 500	0
Avsatt konsernbidrag		450 450	6 719 151
Avsatt til annen egenkapital		1 485 123	-2 150 688
Sum overføringer	10	6 678 073	4 568 463



Balanse

Engelsen Entreprenør AS

Eiendeler	Note	2020	2019
Anleggsmidler			
Varige driftsmidler			
Tomter, bygninger o.a. fast eiendom	4, 7	3 719 800	3 926 800
Maskiner og anlegg	4, 7	1 359 450	1 748 400
Transportmidler	4, 7	295 000	324 300
Sum varige driftsmidler		5 374 250	5 999 500
Finansielle anleggsmidler			
Investeringer i datterselskap	12	0	1 084 693
Sum finansielle anleggsmidler		0	1 084 693
Sum anleggsmidler		5 374 250	7 084 193
Omløpsmidler			
Lager av varer og annen beholdning	7	83 270	84 150
Fordringer			
Kundefordringer	2, 7	21 451 739	17 142 036
Bygg under arbeid	6	4 690 937	1 550 101
Andre kortsiktige fordringer	2, 5	1 124 552	1 533 618
Sum fordringer		27 267 227	20 225 754
Bankinnskudd, kontanter o.l.	11	15 186 907	10 728 124
Sum omløpsmidler		42 537 405	31 038 028
Sum eiendeler		47 911 655	38 122 221



Balanse

Engelsen Entreprenør AS

Egenkapital og gjeld	Note	2020	2019
Innskutt egenkapital			
Aksjekapital (200 aksjer a kr 1000,-)	8	200 000	200 000
Overkurs	10	10 000	10 000
Sum innskutt egenkapital		210 000	210 000
Opptjent egenkapital			
Annen egenkapital	10	9 447 497	7 849 927
Sum opptjent egenkapital		9 447 497	7 849 927
Sum egenkapital		9 657 497	8 059 927
Gjeld			
Avsetning for forpliktelser			
Utsatt skatt	9	2 513 104	3 452 276
Sum avsetning for forpliktelser		2 513 104	3 452 276
Annen langsiktig gjeld			
Gjeld til kredittinstitusjoner	7	2 100 000	2 250 000
Sum annen langsiktig gjeld		2 100 000	2 250 000
Kortsiktig gjeld			
Leverandørgjeld	2	15 103 499	6 495 079
Betalbar skatt	9	2 696 968	585 054
Skyldig offentlige avgifter		5 193 763	4 444 225
Utbytte		4 742 500	0
Annen kortsiktig gjeld	2	5 904 324	12 835 660
Sum kortsiktig gjeld		33 641 054	24 360 018
Sum gjeld		38 254 158	30 062 294
Sum egenkapital og gjeld		47 911 655	38 122 221




Balanse


Engelsen Entreprenør AS


Leirvik, 31.05.2021


Styret i Engelsen Entreprenør AS


Dagfinn Vatne
styreleder


Knut Øyvind Markhus
styremedlem


Kristine Aarsand Engelsen
styremedlem


Wilhelm Engelsen
styremedlem


Bernt Øyvind Vad
daglig leder



Engelsen Entreprenør AS - 5400 Stord

NOTER TIL ÅRSREGNSKAPET FOR 2020.

Note 1. Regnskapsprinsipper og virkning av prinsippendringer.

Årsregnskapet er satt opp i samsvar med regnskapsloven og god regnskapsskikk.

Driftsinntekter og driftskostnader

Inntektsføring skjer etter opptjeningsprinsippet, som normalt vil være leveringstidspunktet for varer og tjenester. Kostnader medtas etter sammenstillingsprinsippet, dvs at kostnader medtas i samme periode som tilhørende inntekt.

Hovedregler for vurdering av eiendeler og gjeld

Anleggsmidler omfatter eiendeler bestemt til varig eie og bruk. Andre eiendeler klassifiseres som omløpsmidler. Omløpsmidler og kortsiktig gjeld omfatter normalt poster som forfaller til betaling innen ett år etter balansedagen, samt poster som knytter seg til varekretsløpet.

Anleggsmidler vurderes til anskaffelseskost, men nedskrives til virkelig verdi dersom verdifallet forventes å ikke være forbigående. Anleggsmidler med begrenset økonomisk levetid avskrives planmessig. Omløpsmidler vurderes til laveste verdi av anskaffelseskost og antatt virkelig verdi.

Skatt

Skattekostnaden i resultatregnskapet omfatter periodens betalbare skatt som blir utlignet og forfaller til betaling i neste regnskapsår, i tillegg til endring i utsatt skatt. Utsatt skatt er beregnet med skattesatsen ved utgangen av regnskapsåret på grunnlag av midlertidige forskjeller som eksisterer mellom regnskapsmessige og skattemessige verdier.

Pensjonsforpliktelser

Selskapet har en innskuddsbasert pensjonsordning (OTP). Årets pensjonskostnad er lik årets premieinnbetaling. Selskapet er tilsluttet ordningen med avtalefestet pensjon (AFP) som omfatter alle ansatte.

Note 2. Mellomværende med selskap i samme konsern.

Spesifikasjon av mellomværende med konsernselskap:	2020	2019
Leverandørgjeld til konsernselskap	318 884	131 119
Annen kortsiktig gjeld til konsernselskap inkl konsernbidrag		7 557 299
Kundefordringer på konsernselskap	89 296	596 209
Andre kortsiktige fordringer på konsernselskap	857 457	1 145 994
Langsiktig fordring på konsernselskap	-	-

Note 3. Ansatte, godtgjørelser, lån til ansatte m.v.

Lønnskostnader består av følgende poster:	2020	2019
Lønninger	20 015 821	19 475 574
Arbeidsgiveravgift	2 994 805	3 147 447
Pensjonskostnader	1 004 469	840 992
Refusjon sykkelønn og lærlingtilskudd	-990 052	-865 075
Andre lønnskostnader	588 516	805 612
Avsatt bonus	1 842 700	1 698 785
Sum lønnskostnader	25 456 259	25 103 336

Antall årsverk

34

Godtgjørelser

	Daglig leder	Styret
Lønn (inkl. bonus)	1 512 516	195 500
Annen godtgjørelse	15 558	0

Daglig leder har avtale om resultatavhengig bonus. I 2020 er det utbetalt kr 459 455.

Selskapet har en innskuddsbasert pensjonsordning (OTP).

Årets pensjonskostnad er lik årets premieinnbetaling. Selskapet er tilsluttet ordningen med avtalefestet pensjon (AFP) som omfatter alle ansatte.

Årets netto pensjonskostnad fremkommer på følgende måte:

Premie til AFP	353 404
Egenandel AFP	0
Innskuddsbasert pensjonsforsikring	651 065
Sum pensjonskostnad	1 004 469

Revisor

Kostnad for revisjon av forrige årsregnskap var kr 66 675,-. I tillegg kommer andre tjenester med kr 17 162,50,-. Beløp er eksklusiv merverdiavgift.



Note 4. Varige driftsmidler.

	Lagerhall med tomt	Transportmidler	Maskiner, inventar m.v.	Forskalingsutstyr, brakker m.v.	Sum
Anskaffelseskost 1.1.	4 963 800	2 655 613	2 760 993	5 203 621	15 584 027
Tilgang	-	183 679	90 930	-	274 609
Avgang	-	-	-	-	-
Anskaffelseskost 31.12.	4 963 800	2 839 292	2 851 923	5 203 621	15 858 636
Oppskrevet før 1.1.					
Akk. avskrivninger 31.12.	-1 244 000	-2 544 292	-2 284 373	-4 411 721	-10 484 386
Akk. nedskrivninger 31.12.					
Rev. nedskrivninger 31.12.					
Balansført verdi 31.12.	3 719 800	295 000	567 550	791 900	5 374 250
Årets avskrivninger	207 000	212 979	278 880	201 000	899 859
Avskrivningsprosent	10-20 %	20-25 %	15-25 %	15-20 %	

Note 5. Leasing

Selskapet har inngått følgende leasingavtaler:

	Antall terminer	Gjenstående terminer	Terminbeløp (pr. måned)
Varebil Ford Transit Connect L1	60	10	2 745
Varebil Toyota Land Cruiser 5B	60	9	3 885
Ford Transit CustomTrend	60	12	4 010
Ford Ranger 3.2	60	25	6 450
Byggekran Protain Hup	60	38	27 757
Ford Transit Connect L2	60	41	3 985
Peugot 5008 GT Line	60	42	5 595
Ford Transit Courier 1,5 2017	60	17	2 756
Ford Transit Connect 220L 2018	60	35	3 609
Ford Transit Connect 2018	60	37	6 910
Ford Transit Connect 230	60	53	4 430
Ford Transit Connect PU2	60	55	4 481
Ford Transit Custom 2020	60	56	5 627

Note 6. Bygg under arbeid/Forskudd fra kunder

Bygg under arbeid er vurdert etter metoden for løpende avregning, med inntektsføring i takt med fremdriften av prosjektene. Opptjent inntekt beregnes på grunnlag av fullføringsgraden. Fullføringsgraden beregnes på grunnlag av påløpte prosjektkostnader og estimerte totalalkostnader, kontrollert opp mot den faktiske fysiske fremdriften av prosjektene. Skattemessig vurderes bygg under arbeid etter løpende avregning uten fortjeneste.

	Regnskapsm. verdi	Skattemessig verdi
Opparbeidet verdi av bygg under arbeid	79 558 209	79 558 209
Herav inntektsført fortjeneste		-13 210 990
Utfakturert til kundene	-74 867 272	-74 867 272
Netto bygg u/arbeid/ Forskudd fra kunder	4 690 937	-8 520 053

Note 7. Langsiktig gjeld, pantstillelser og garantier.

Gjeld som forfaller mer enn fem år etter regnskapsårets slutt:

Gjeld til kredittinstitusjoner -750 000

Pantstillelser og lignende:

	Balansført verdi gjeld	Eiendeler stilt som sikkerhet	Balansført verdi pant
Gjeld sikret ved pant			
Gjeld til kredittinstitusjoner	2 100 000	Varige driftsmidler	5 374 250
Kassekreditt (limit 4.000.000)	0	Kundefordringer	21 451 739
		Varelager	83 270

Note 8. Antall aksjer, aksjeeiere m.v.

Aksjekapitalen består av 200 aksjer a kr. 1.000,- med lik stemmerett.

Selskapets aksjonærer er:	Antall aksjer	Eierandel
Engelsen Finans AS	200	100 %



Note 9. Skattekostnad.

Beregning av årets skattepliktige inntekt:	
Resultat før skattekostnad	8 562 919
Permanente forskjeller	4 583
Endring i midlertidige forskjeller	4 268 965
Avgitt konsernbidrag	-
Andvendelse av fremførbart underskudd	-
Skattepliktig inntekt	12 836 447

Årets skattekostnad fremkommer slik:

Betalbar skatt på årets resultat	2 824 018
Endring utsatt skatt	-939 172
Sum skattekostnad	1 884 846

Betalbar skatt på årets resultat	2 824 018
Betalbar skatt på avgitt konsernbidrag	-127 050
Sum betalbar skatt i balansen	2 696 968

Utsatt skatt:	31.12.2020	31.12.2019	Endring
Midlertidige forskjeller:			
Driftsmidler	-587 792	-528 214	-59 578
Bygg i arbeid	13 210 990	17 220 377	-4 009 387
Garantiavsetning	-1 200 000	-1 000 000	-200 000
Fremførbart underskudd	0	0	0
Netto grunnlag	11 423 198	15 692 163	-4 268 965
Utsatt skatt, 22 %	2 513 104	3 452 276	-939 172

Alle midlertidige forskjeller kan utlignes, og dette er gjennomført i beregningen av utsatt skatt.

Note 10. Egenkapital.

	Aksjekapital	Overkursfond	Annen egenkapital	Sum egenkapital
Pr. 1.1.	200 000	10 000	7 849 927	8 059 927
Årets resultat			6 678 073	6 678 073
Avsatt utbytte			-4 742 500	-4 742 500
Avsatt konsernbidrag			-450 450	-450 450
Fusjon Lønningsåsen 19 AS			112 446	112 446
Pr. 31.12.	200 000	10 000	9 447 497	9 657 497

Note 11. Bundne midler.

I posten inngår bundne bankinnskudd med kr. 1 060 204,-.

Note 12. Aksjer i datterselskap.

Selskapet har i 2020 gjennomført en fusjon med Lønningsåsen 19 AS.