



ÅRSREGNSKAPET FOR REGNSKAPSÅRET 2021 - GENERELL INFORMASJON

Enheten

Organisasjonsnummer:	918 969 950
Organisasjonsform:	Aksjeselskap
Foretaksnavn:	PETXL GROUP AS
Forretningsadresse:	Drammensveien 167 0277 OSLO

Regnskapsår

Årsregnskapets periode:	01.01.2021 - 31.12.2021
-------------------------	-------------------------

Konsern

Mørselskap i konsern:	Ja
Konsernregnskap lagt ved:	Ja

Regnskapsregler

Regler for små foretak benyttet:	Ja
Benyttet ved utarbeidelsen av årsregnskapet til selskapet:	Regnskapslovens alminnelige regler
Benyttet ved utarbeidelsen av årsregnskapet til konsernet:	Regnskapslovens alminnelige regler

Årsregnskapet fastsatt av kompetent organ

Bekreftet av representant for selskapet:	Kaia Rugseth
Dato for fastsettelse av årsregnskapet:	30.06.2022

Grunnlag for avgivelse

År 2021: Årsregnskapet er elektronisk innlevert
År 2020: Tall er hentet fra elektronisk innlevert årsregnskap fra 2021

Det er ikke krav til at årsregnskapet m.v. som sendes til Regnskapsregisteret er undertegnet. Kontrollen på at dette er utført ligger hos revisor/enhetens øverste organ. Sikkerheten ivaretas ved at innsender har rolle/rettighet for innsending av årsregnskapet via Altinn, og ved at det bekreftes at årsregnskapet er fastsatt av kompetent organ.

Brønnøysundregistrene, 16.08.2023



Resultatregnskap

Beløp i: NOK	Note	2021	2020
RESULTATREGNSKAP			
Inntekter			
Salgsinntekt	2	7 163 665	5 935 945
Annen driftsinntekt	2	1 001 876	
Sum inntekter		8 165 541	5 935 945
Kostnader			
Lønnskostnad	3	6 368 968	2 977 603
Avskrivning av driftsmidler og immaterielle eiendeler	4	991 355	4 998
Annen driftskostnad		6 037 253	2 810 557
Sum kostnader		13 397 575	5 793 159
Driftsresultat		-5 232 035	142 787
Finansinntekter og finanskostnader			
Inntekt på investering i annet foretak i samme konsern			804 298
Renteinntekt fra foretak i samme konsern		1 004 427	
Annen renteinntekt		280 443	437 548
Annen finansinntekt		3 258	
Sum finansinntekter		1 288 128	1 241 846
Rentekostnad til foretak i samme konsern		28 675	
Annen rentekostnad		950 608	1 028 938
Annen finanskostnad		365 378	
Sum finanskostnader		1 344 661	1 028 938
Netto finans		-56 533	212 908
Ordinært resultat før skattekostnad		-5 288 568	355 695
Skattekostnad på ordinært resultat	5	-1 347 559	-539 571
Ordinært resultat etter skattekostnad		-3 941 009	895 266
Årsresultat		-3 941 009	895 266
Årsresultat etter minoritetsinteresser		-3 941 009	895 266



Resultatregnskap

Beløp i: NOK	Note	2021	2020
Totalresultat		-3 941 009	895 266
Overføringer og disponeringer			
Udekket tap		-3 941 009	2 158 402
Overført fra annen innskutt egenkapital			-1 263 136
Sum overføringer og disponeringer	6	-3 941 009	895 266



Balanse

Beløp i: NOK	Note	2021	2020
BALANSE - EIENDELER			
Anleggsmidler			
Immaterielle eiendeler			
Utsatt skattefordel	5	1 887 130	539 571
Sum immaterielle eiendeler		1 887 130	539 571
Varige driftsmidler			
Tomter, bygninger o.a. fast eiendom	4, 7		
Maskiner og anlegg	4, 7		
Skip og flytende installasjoner	7		
Driftsløsøre, inventar o.a. utstyr	4, 7	16 936 432	486 396
Sum varige driftsmidler		16 936 432	486 396
Finansielle anleggsmidler			
Investering i datterselskap	8	60 703 950	60 703 950
Investering i annet foretak i samme konsern	8		
Lån til foretak i samme konsern	9		
Lån til tilknyttet selskap og felles kontrollert virksomhet	9		
Investeringer i aksjer og andeler	8	250 000	250 000
Andre langsiktige fordringer		5 628 623	101 000
Sum finansielle anleggsmidler		66 582 573	61 054 950
Sum anleggsmidler		85 406 135	62 080 917
Omløpsmidler			
Varer			
Lager av varer og annen beholdning	7		
Fordringer			
Kundefordringer	7, 10		1 183 759
Andre kortsiktige fordringer		3 462 681	221 802
Konsernfordringer	9	113 596 385	36 447 749
Sum fordringer		117 059 065	37 853 310
Bankinnskudd, kontanter og lignende			
Bankinnskudd, kontanter o.l.	10	9 626 353	244 112



Balanse

Beløp i: NOK	Note	2021	2020
Sum bankinnskudd, kontanter og lignende		9 626 353	244 112
Sum omløpsmidler		126 685 418	38 097 422
SUM EIENDELER		212 091 553	100 178 339

BALANSE - EGENKAPITAL OG GJELD

Egenkapital

Innskutt egenkapital

Aksjekapital	6, 11	429 320	357 891
Beholdning av egne aksjer	6		
Overkurs	6	80 739 703	59 751 991
Ikke registrert kapitalforhøyelse		10 000 000	
Annen innskutt egenkapital	6	-10 000	-10 000
Sum innskutt egenkapital		91 159 023	60 099 882

Opptjent egenkapital

Annen egenkapital	6		
Udekket tap	6		
Sum egenkapital		91 159 023	60 099 882

Gjeld

Langsiktig gjeld

Utsatt skatt	5		
Annen langsiktig gjeld			
Gjeld til kredittinstitusjoner	7	51 762 965	5 000 000
Langsiktig konserngjeld	9		
Øvrig langsiktig gjeld	6	55 515 509	18 543 283
Sum annen langsiktig gjeld		107 278 474	23 543 283

Sum langsiktig gjeld

107 278 474 **23 543 283**

Kortsiktig gjeld

Gjeld til kredittinstitusjoner	10	4 355 002	921 454
Leverandørgjeld		5 921 349	1 090 935



Balanse

Beløp i: NOK	Note	2021	2020
Betalbar skatt	5		
Skyldig offentlige avgifter		829 280	220 456
Kortsiktig konserngjeld	9		13 295 000
Annen kortsiktig gjeld		2 548 425	1 007 329
Sum kortsiktig gjeld		13 654 056	16 535 174
Sum gjeld		120 932 530	40 078 456
SUM EGENKAPITAL OG GJELD		212 091 553	100 178 339



Konsernets resultatregnskap

Beløp i: NOK	Note	2021	2020
RESULTATREGNSKAP			
Inntekter			
Salgsinntekt	1	183 530 801	155 973 361
Annen driftsinntekt	1	2 477 597	1 522 998
Sum inntekter		186 008 398	157 496 360
Kostnader			
Varekostnad		108 228 689	91 358 183
Lønnskostnad	2	46 027 953	31 334 385
Avskrivning av driftsmidler og immaterielle eiendeler	4	16 430 234	12 365 690
Annen driftskostnad		39 111 091	28 923 502
Sum kostnader		209 797 967	163 981 761
Driftsresultat		-23 789 569	-6 485 401
Finansinntekter og finanskostnader			
Annen renteinntekt		310 180	519 336
Annen finansinntekt		277 794	57 101
Sum finansinntekter		587 974	576 437
Annen rentekostnad		1 342 715	1 408 952
Annen finanskostnad		567 848	350 073
Sum finanskostnader		1 910 562	1 759 025
Netto finans	11	-1 322 588	-1 182 588
Ordinært resultat før skattekostnad		-25 112 157	-7 667 989
Skattekostnad på ordinært resultat	7	-3 714 312	-3 002 595
Ordinært resultat etter skattekostnad		-21 397 845	-4 665 394
Årsresultat	8	-21 397 845	-4 665 394
Årsresultat etter minoritetsinteresser		-21 397 845	-4 665 394
Totalresultat		-21 397 845	-4 665 394



Konsernets resultatregnskap

Beløp i: NOK	Note	2021	2020
Overføringer og disponeringer			
Udekket tap	8	-21 397 845	-4 665 394
Sum overføringer og disponeringer		-21 397 845	-4 665 394



Konsernets balanse

Beløp i: NOK	Note	2021	2020
BALANSE - EIENDELER			
Anleggsmidler			
Immaterielle eiendeler			
Utvikling	3	333 593	
Konsesjoner, patenter o.l.	3	107 503	143 619
Utsatt skattefordel	7	6 832 648	3 118 336
Goodwill	3	25 293 105	34 357 823
Sum immaterielle eiendeler		32 566 849	37 619 778
Varige driftsmidler			
Driftsløsøre, inventar o.a. utstyr	4	47 300 430	10 215 326
Sum varige driftsmidler		47 300 430	10 215 326
Finansielle anleggsmidler			
Investeringer i aksjer og andeler		250 000	250 000
Andre langsiktige fordringer		8 424 150	89 760
Sum finansielle anleggsmidler		8 674 150	339 760
Sum anleggsmidler		88 541 428	48 174 863
Omløpsmidler			
Varer			
Sum varer	10	82 207 466	51 372 559
Fordringer			
Kundefordringer	10	3 631 949	1 714 459
Andre kortsiktige fordringer		22 074 218	2 767 791
Sum fordringer		25 706 167	4 482 249
Bankinnskudd, kontanter og lignende			
Bankinnskudd, kontanter o.l.	9	25 868 459	11 433 193
Sum bankinnskudd, kontanter og lignende		25 868 459	11 433 193
Sum omløpsmidler		92 678 360	41 601 722
SUM EIENDELER		181 219 788	89 776 585



Konsernets balanse

Beløp i: NOK	Note	2021	2020
BALANSE - EGENKAPITAL OG GJELD			
Egenkapital			
Innskutt egenkapital			
Aksjekapital	6	429 320	357 891
Overkurs		84 680 712	59 751 991
Ikke registrert kapitalforhøyelse		10 000 000	
Annen innskutt egenkapital		-10 000	-10 000
Sum innskutt egenkapital	8	95 100 032	60 099 882
Opptjent egenkapital			
Annen egenkapital			
Udisponert resultat			
Udekket tap	8	40 857 253	19 395 916
Sum opptjent egenkapital		-40 857 253	-19 395 916
Sum egenkapital		54 242 779	40 703 967
Gjeld			
Langsiktig gjeld			
Annen langsiktig gjeld			
Gjeld til kredittinstitusjoner	4, 10, 11	54 987 777	6 205 816
Øvrig langsiktig gjeld		11 644 474	18 543 283
Sum annen langsiktig gjeld		66 632 252	24 749 099
Sum langsiktig gjeld		66 632 252	24 749 099
Kortsiktig gjeld			
Gjeld til kredittinstitusjoner	10	4 355 002	921 454
Leverandørgjeld		34 139 789	12 260 558
Skyldig offentlige avgifter		6 889 445	4 603 420
Annen kortsiktig gjeld		14 960 521	6 538 088
Sum kortsiktig gjeld		60 344 757	24 323 520
Sum gjeld		126 977 009	49 072 619



Konsernets balanse

Beløp i: NOK	Note	2021	2020
SUM EGENKAPITAL OG GJELD		181 219 788	89 776 585



Brønnøysundregistrene

ÅRSREGNSKAP FOR REGNSKAPSÅRET 2021 - GENERELL INFORMASJON

Journalnummer: 2022 939283

Enheten

Organisasjonsnummer: 918 969 950
Organisasjonsform: Aksjeselskap
Foretaksnavn: PETXL GROUP AS
Forretningsadresse: Drammensveien 167
0277 OSLO

Regnskapsår

Årsregnskapets periode: 01.01.2021 - 31.12.2021

Konsern

Morselskap i konsern: Ja
Konsernregnskap lagt ved: Ja

Regnskapsregler

Regler for små foretak benyttet: Ja
Benyttet ved utarbeidelsen av
årsregnskapet til selskapet: Regnskapslovens alminnelige regler
Benyttet ved utarbeidelsen av
årsregnskapet til konsernet: Regnskapslovens alminnelige regler

Årsregnskapet fastsatt av kompetent organ

Bekreftet av representant for selskapet: Kaia Rugseth
Dato for fastsettelse av årsregnskapet: 30.06.2022

Grunnlag for avgivelse

År 2021: Årsregnskap er elektronisk innlevert.
År 2020: Tall er hentet fra elektronisk innlevert årsregnskap fra 2021.

Det er ikke krav til at årsregnskapet m.v. som sendes til Regnskapsregisteret er undertegnet. Kontrollen på at dette er utført ligger hos revisor/enhetens øverste organ. Sikkerheten ivaretas ved at innsender har rolle/rettighet for innsending av årsregnskapet via Altinn, og ved at det bekreftes at årsregnskapet er fastsatt av kompetent organ.

Brønnøysundregistrene, 26.10.2022



Organisasjonsnr: 918 969 950
PETXL GROUP AS

RESULTATREGNSKAP

Beløp i: NOK	Note	2021	2020
RESULTATREGNSKAP			
Inntekter			
Salgsinntekt	2	7 163 665	5 935 945
Annen driftsinntekt	2	1 001 876	
Sum inntekter		8 165 541	5 935 945
Kostnader			
Lønnskostnad	3	6 368 968	2 977 603
Avskrivning av driftsmidler og immaterielle eiendeler	4	991 355	4 998
Annen driftskostnad		6 037 253	2 810 557
Sum kostnader		13 397 575	5 793 159
Driftsresultat		-5 232 035	142 787
Finansinntekter og finanskostnader			
Inntekt på investering i annet foretak i samme konsern			804 298
Renteinntekt fra foretak i samme konsern		1 004 427	
Annen renteinntekt		280 443	437 548
Annen finansinntekt		3 258	
Sum finansinntekter		1 288 128	1 241 846
Rentekostnad til foretak i samme konsern		28 675	
Annen rentekostnad		950 608	1 028 938
Annen finanskostnad		365 378	
Sum finanskostnader		1 344 661	1 028 938
Netto finans		-56 533	212 908
Ordinært resultat før skattekostnad			
Skattekostnad på ordinært resultat	5	-1 347 559	-539 571
Ordinært resultat etter skattekostnad		-3 941 009	895 266
Årsresultat		-3 941 009	895 266
Årsresultat etter minoritetsinteresser		-3 941 009	895 266
Totalresultat		-3 941 009	895 266



Overføringer og disponeringer			
Udekket tap		-3 941 009	2 158 402
Overført fra annen innskutt egenkapital			-1 263 136
Sum overføringer og disponeringer	6	-3 941 009	895 266



Organisasjonsnr: 918 969 950
PETXL GROUP AS

BALANSE

Beløp i: NOK	Note	2021	2020	
BALANSE - EIENDELER				
Anleggsmidler				
Immaterielle eiendeler				
Utsatt skattefordel	5	1 887 130	539 571	
Sum immaterielle eiendeler		1 887 130	539 571	
Varige driftsmidler				
Tomter, bygninger o.a. fast eiendom				4, 7
Maskiner og anlegg	4, 7			
Skip og flytende installasjoner	7			
Driftsløsøre, inventar o. a. utstyr	4, 7	16 936 432	486 396	
Sum varige driftsmidler		16 936 432	486 396	
Finansielle anleggsmidler				
Investering i datterselskap	8	60 703 950	60 703 950	
Investering i annet foretak i samme konsern	8			
Lån til foretak i samme konsern	9			
Lån til tilknyttet selskap og felles kontrollert virksomhet	9			
Investeringer i aksjer og andeler	8	250 000	250 000	
Andre langsiktige fordringer		5 628 623	101 000	
Sum finansielle anleggsmidler		66 582 573	61 054 950	
Sum anleggsmidler		85 406 135	62 080 917	
Omløpsmidler				
Varer				
Lager av varer og annen beholdning	7			
Fordringer				
Kundefordringer	7, 10		1 183 759	
Andre kortsiktige fordringer		3 462 681	221 802	
Konsernfordringer	9	113 596 385	36 447 749	
Sum fordringer		117 059 065	37 853 310	
Bankinnskudd, kontanter og lignende				
Bankinnskudd, kontanter o. l.	10	9 626 353	244 112	



Sum bankinnskudd, kontanter og lignende		9 626 353	244 112
Sum omløpsmidler		126 685 418	38 097 422
SUM EIENDELER		212 091 553	100 178 339
BALANSE - EGENKAPITAL OG GJELD			
Egenkapital			
Innskutt egenkapital			
Aksjekapital	6, 11	429 320	357 891
Beholdning av egne aksjer	6		
Overkurs	6	80 739 703	59 751 991
Ikke registrert kapitalforhøyelse		10 000 000	
Annen innskutt egenkapital	6	-10 000	-10 000
Sum innskutt egenkapital		91 159 023	60 099 882
Opptjent egenkapital			
Annen egenkapital	6		
Udekket tap	6		
Sum egenkapital		91 159 023	60 099 882
Gjeld			
Langsiktig gjeld			
Utsatt skatt	5		
Annen langsiktig gjeld			
Gjeld til			
kredittinstitusjoner	7	51 762 965	5 000 000
Langsiktig konserngjeld	9		
Øvrig langsiktig gjeld	6	55 515 509	18 543 283
Sum annen langsiktig gjeld		107 278 474	23 543 283
Sum langsiktig gjeld		107 278 474	23 543 283
Kortsiktig gjeld			
Gjeld til			
kredittinstitusjoner	10	4 355 002	921 454
Leverandørgjeld		5 921 349	1 090 935
Betalbar skatt	5		
Skyldig offentlige avgifter		829 280	220 456
Kortsiktig konserngjeld	9		13 295 000
Annen kortsiktig gjeld		2 548 425	1 007 329
Sum kortsiktig gjeld		13 654 056	16 535 174
Sum gjeld		120 932 530	40 078 456
SUM EGENKAPITAL OG GJELD		212 091 553	100 178 339



Organisasjonsnr: 918 969 950
PETXL GROUP AS

KONSERNRESULTATREGNSKAP

Beløp i: NOK	Note	2021	2020
RESULTATREGNSKAP			
Inntekter			
Salgsinntekt	1	183 530 801	155 973 361
Annen driftsinntekt	1	2 477 597	1 522 998
Sum inntekter		186 008 398	157 496 360
Kostnader			
Varekostnad		108 228 689	91 358 183
Lønnskostnad	2	46 027 953	31 334 385
Avskrivning av driftsmidler og immaterielle eiendeler	4	16 430 234	12 365 690
Annen driftskostnad		39 111 091	28 923 502
Sum kostnader		209 797 967	163 981 761
Driftsresultat		-23 789 569	-6 485 401
Finansinntekter og finanskostnader			
Annen renteinntekt		310 180	519 336
Annen finansinntekt		277 794	57 101
Sum finansinntekter		587 974	576 437
Annen rentekostnad		1 342 715	1 408 952
Annen finanskostnad		567 848	350 073
Sum finanskostnader		1 910 562	1 759 025
Netto finans	11	-1 322 588	-1 182 588
Ordinært resultat før skattekostnad			
Skattekostnad på ordinært resultat	7	-3 714 312	-3 002 595
Ordinært resultat etter skattekostnad		-21 397 845	-4 665 394
Årsresultat	8	-21 397 845	-4 665 394
Årsresultat etter minoritetsinteresser		-21 397 845	-4 665 394
Totalresultat		-21 397 845	-4 665 394
Overføringer og disponeringer			
Udekket tap	8	-21 397 845	-4 665 394
Sum overføringer og disponeringer		-21 397 845	-4 665 394



Organisasjonsnr: 918 969 950
PETXL GROUP AS

KONSERNBALANSE

Beløp i: NOK	Note	2021	2020
BALANSE - EIENDELER			
Anleggsmidler			
Immaterielle eiendeler			
Utvikling	3	333 593	
Konsesjoner, patenter o.l.	3	107 503	143 619
Utsatt skattefordel	7	6 832 648	3 118 336
Goodwill	3	25 293 105	34 357 823
Sum immaterielle eiendeler		32 566 849	37 619 778
Varige driftsmidler			
Driftsløsøre, inventar o. a. utstyr	4	47 300 430	10 215 326
Sum varige driftsmidler		47 300 430	10 215 326
Finansielle anleggsmidler			
Investeringer i aksjer og andeler		250 000	250 000
Andre langsiktige fordringer		8 424 150	89 760
Sum finansielle anleggsmidler		8 674 150	339 760
Sum anleggsmidler		88 541 428	48 174 863
Omløpsmidler			
Varer			
Sum varer	10	82 207 466	51 372 559
Fordringer			
Kundefordringer	10	3 631 949	1 714 459
Andre kortsiktige fordringer		22 074 218	2 767 791
Sum fordringer		25 706 167	4 482 249
Bankinnskudd, kontanter og lignende			
Bankinnskudd, kontanter o. l.	9	25 868 459	11 433 193
Sum bankinnskudd, kontanter og lignende		25 868 459	11 433 193
Sum omløpsmidler		92 678 360	41 601 722
SUM EIENDELER		181 219 788	89 776 585
BALANSE - EGENKAPITAL OG GJELD			



Egenkapital			
Innskutt egenkapital			
Aksjekapital	6	429 320	357 891
Overkurs		84 680 712	59 751 991
Ikke registrert kapitalforhøyelse		10 000 000	
Annen innskutt egenkapital		-10 000	-10 000
Sum innskutt egenkapital	8	95 100 032	60 099 882
Opptjent egenkapital			
Annen egenkapital			
Udisponert resultat			
Udekket tap	8	40 857 253	19 395 916
Sum opptjent egenkapital		-40 857 253	-19 395 916
Sum egenkapital		54 242 779	40 703 967
Gjeld			
Langsiktig gjeld			
Annen langsiktig gjeld			
Gjeld til			
kredittinstitusjoner	4, 10, 11	54 987 777	6 205 816
Øvrig langsiktig gjeld		11 644 474	18 543 283
Sum annen langsiktig gjeld		66 632 252	24 749 099
Sum langsiktig gjeld		66 632 252	24 749 099
Kortsiktig gjeld			
Gjeld til			
kredittinstitusjoner	10	4 355 002	921 454
Leverandørgjeld		34 139 789	12 260 558
Skyldig offentlige avgifter		6 889 445	4 603 420
Annen kortsiktig gjeld		14 960 521	6 538 088
Sum kortsiktig gjeld		60 344 757	24 323 520
Sum gjeld		126 977 009	49 072 619
SUM EGENKAPITAL OG GJELD		181 219 788	89 776 585



Organisasjonsnr: 918 969 950
PETXL GROUP AS

NOTEOPPLYSNINGER - SELSKAP - alle poster oppgitt i hele tall

Note

Antall aksjer og aksjeeiere

Note

Antall årsverk i regnskapsåret

Virksomheten har hatt følgende antall årsverk:
15.00

Omløpsmidler Startdato Sluttdato Endring

Skattemessig fremf.undersk. Startdato Sluttdato Endring

Kortsiktig gjeld Startdato Sluttdato Endring



Organisasjonsnr: 918 969 950
PETXL GROUP AS

NOTEOPPLYSNINGER - KONSERN

- alle poster oppgitt i hele tall



BDO AS
Malmskriverveien 18
1337 Sandvika

Uavhengig revisors beretning

Til generalforsamlingen i Petxl Group AS

Konklusjon

Vi har revidert Petxl Group AS sitt årsregnskap.

Årsregnskapet består av:

- Selskapsregnskapet, som består av balanse per 31. desember 2021, resultatregnskap og kontantstrømoppstilling for regnskapsåret avsluttet per denne datoen og noter, herunder et sammendrag av viktige regnskapsprinsipper, og
- Konsernregnskapet, som består av balanse per 31. desember 2021, resultatregnskap og kontantstrømoppstilling for regnskapsåret avsluttet per denne datoen og noter, herunder et sammendrag av viktige regnskapsprinsipper.

Etter vår mening:

- Oppfyller årsregnskapet gjeldende lovkrav
- Gir selskapsregnskapet et rettviseende bilde av selskapets finansielle stilling per 31. desember 2021 og av dets resultater og kontantstrømmer for regnskapsåret som ble avsluttet per denne datoen i samsvar med regnskapslovens regler og god regnskapsskikk i Norge, og
- Gir konsernregnskapet et rettviseende bilde av konsernets finansielle stilling per 31. desember 2021 og av dets resultater og kontantstrømmer for regnskapsåret som ble avsluttet per denne datoen i samsvar med regnskapslovens regler og god regnskapsskikk i Norge.

Grunnlag for konklusjonen

Vi har gjennomført revisjonen i samsvar med de internasjonale revisjonsstandardene International Standards on Auditing (ISA-ene). Våre oppgaver og plikter i henhold til disse standardene er beskrevet nedenfor under Revisors oppgaver og plikter ved revisjonen av årsregnskapet. Vi er uavhengige av selskapet og konsernet slik det kreves i lov, forskrift og International Code of Ethics for Professional Accountants (inkludert internasjonale uavhengighetsstandarder) utstedt av the International Ethics Standards Board for Accountants (IESBA-reglene), og vi har overholdt våre øvrige etiske forpliktelser i samsvar med disse kravene. Innhentet revisjonsbevis er etter vår vurdering tilstrekkelig og hensiktsmessig som grunnlag for vår konklusjon.

Annen informasjon

Styret og daglig leder (ledelsen) er ansvarlig for annen informasjon. Annen informasjon består av årsberetningen. Vår konklusjon om årsregnskapet ovenfor dekker ikke annen informasjon.

I forbindelse med revisjonen av årsregnskapet er det vår oppgave å lese annen informasjon. Formålet er å vurdere hvorvidt det foreligger vesentlig inkonsistens mellom annen informasjon og årsregnskapet og den kunnskap vi har opparbeidet oss under revisjonen av årsregnskapet, eller hvorvidt informasjon i annen informasjon ellers fremstår som vesentlig feil. Vi har plikt til å rapportere dersom annen informasjon fremstår som vesentlig feil. Vi har ingenting å rapportere i så henseende.



Konklusjon om årsberetningen

Basert på kunnskapen vi har opparbeidet oss i revisjonen, mener vi at årsberetningen

- er konsistent med årsregnskapet og
- inneholder de opplysninger som skal gis i henhold til gjeldende lovkrav.

Styret og daglig leders ansvar for årsregnskapet

Styret og daglig leder (ledelsen) er ansvarlig for å utarbeide årsregnskapet og for at det gir et rettviseende bilde i samsvar med regnskapslovens regler og god regnskapsskikk i Norge. Ledelsen er også ansvarlig for slik intern kontroll som den finner nødvendig for å kunne utarbeide et årsregnskap som ikke inneholder vesentlig feilinformasjon, verken som følge av misligheter eller utilsiktede feil.

Ved utarbeidelsen av årsregnskapet må ledelsen ta standpunkt til selskapets og konsernets evne til fortsatt drift og opplyse om forhold av betydning for fortsatt drift. Forutsetningen om fortsatt drift skal legges til grunn for årsregnskapet så lenge det ikke er sannsynlig at virksomheten vil bli avvirket.

Revisors oppgaver og plikter ved revisjonen av årsregnskapet

Vårt mål er å oppnå betryggende sikkerhet for at årsregnskapet som helhet ikke inneholder vesentlig feilinformasjon, verken som følge av misligheter eller utilsiktede feil, og å avgi en revisjonsberetning som inneholder vår konklusjon. Betryggende sikkerhet er en høy grad av sikkerhet, men ingen garanti for at en revisjon utført i samsvar med ISA-ene, alltid vil avdekke vesentlig feilinformasjon som eksisterer. Feilinformasjon kan oppstå som følge av misligheter eller utilsiktede feil. Feilinformasjon blir vurdert som vesentlig dersom den enkeltvis eller samlet med rimelighet kan forventes å påvirke økonomiske beslutninger som brukerne foretar basert på årsregnskapet.

For videre beskrivelse av revisors oppgaver og plikter vises det til:
<https://revisorforeningen.no/revisjonsberetninger>

BDO AS

Roald Haugland
statsautorisert revisor
(elektronisk signert)

Penneo Dokumentnøkkel: 4VJ78-4AGKN-LSWFJ-BKZIF-SQUJM-HD3X6



PENNEO

Signaturene i dette dokumentet er juridisk bindende. Dokument signert med "Penneo"™ - sikker digital signatur.
De signerende parter sin identitet er registrert, og er listet nedenfor.

"Med min signatur bekrefter jeg alle datoer og innholdet i dette dokument."

Roald Haugland

Statsautorisert revisor

Serienummer: 9578-5993-4-877037

IP: 188.95.xxx.xxx

2022-10-19 13:45:41 UTC



Penneo Dokument nøkkel: 4VJ78-4AGKN-LSWFJ-BKZII-5QUJM-HD3X6

Dokumentet er signert digitalt, med **Penneo.com**. Alle digitale signatur-data i dokumentet er sikret og validert av den datamaskin-utregnede hash-verdien av det opprinnelige dokument. Dokumentet er låst og tids-stemplet med et sertifikat fra en betrodd tredjepart. All kryptografisk bevis er integrert i denne PDF, for fremtidig validering (hvis nødvendig).

Hvordan bekrefter at dette dokumentet er originalen?

Dokumentet er beskyttet av ett Adobe CDS sertifikat. Når du åpner dokumentet i

Adobe Reader, skal du kunne se at dokumentet er sertifisert av **Penneo e-signature service <penneo@penneo.com>**. Dette garanterer at innholdet i dokumentet ikke har blitt endret.

Det er lett å kontrollere de kryptografiske beviser som er lokalisert inne i dokumentet, med Penneo validator - <https://penneo.com/validate>



DocuSign Envelope ID: 81F2FA4A-42B1-4F75-9AC4-B4AF94937BBA

Årsberetning 2021 - Petxl Group AS

Virksomhetens art og tilholdssted

PetXL Group konsernet driver med detaljhandel av utstyr, fôr, levende dyr og relaterte varer og tjenester til kjæledyr. Konsernet har også en veterinærvirksomhet som driftes under navnet, VetXL.

Konsernet består i tillegg til Petxl Group AS av følgende datterselskap:

Petworld Oslo AS

PetXL Stavanger AS

Oslo Dyrebutikk AS

Hund som Hobby Drive In AS

PetXL Kristiansand AS

Alnavet AS

VetXL Holding AS

VetXL Asset AS

PetXL Wholesale AS

Konsernets virksomhet foregår i Norge. Konsernets fysiske butikker i 2021 var lokalisert i Oslo, Trondheim, Ålesund, Haugesund, Stavanger, Kristiansand og Tønsberg. Veterinærklinikkene er lokalisert i Oslo og Ålesund. Etter balansedagen, men før avleggelse av regnskapet, har konsernet åpnet butikker i Vestby, Skien og Fyllingsdalen, samt klinikker i Tønsberg og Vestby. Konsernets virksomhet omfatter også netthandel i hele landet og varene distribueres fra hovedlageret på Lindeberg utenfor Oslo. Hovedkontoret ligger på Skøyen i Oslo.

I løpet av 2021 har koronapandemien preget landet i stor grad. Det har ført til at norske forbrukere tilbringer mer tid i Norge og bruker mindre penger på reiser og utenlandshandel. Isolert sett har dette vært positivt for markedet for utstyr og tjenester til kjæledyr.

Konsernet har i løpet av 2021 åpnet tre butikker (Ålesund, Tønsberg og Haugesund) og en veterinærklinikk i Ålesund. Videre har konsernet flyttet sitt lager og grossistvirksomhet til et helt nytt og moderne lager på Lindeberg.

Konsernet har store vekstambisjoner for de kommende årene og er godt posisjonert for videre butikketableringer.

PetXL Group AS er et selskap som leverer støttefunksjoner i form av ledelse og bistand innenfor IT, markedsføring, innkjøp, økonomi og strategi til konsernets selskaper. Kontoret ligger på Skøyen i Oslo.



DocuSign Envelope ID: 81F2FA4A-42B1-4F75-9AC4-B4AF94937BBA

Redegjørelse for årsregnskapet

Omsetningen i konsernet økte fra NOK 157.496.360 i 2020 til NOK 186.008.398 i 2021. Årsresultatet ble redusert fra NOK -4.665.394 i 2020 til NOK -21.397.845 i 2021. Fokuset i 2021 og de kommende årene er å etablere mange nye butikker og klinikker, og ha en solid stab som kan håndtere veksten. Året har derfor vært preget av store investeringer både i butikker, IT, lager og bemanning. Sett i lys av dette er året tilfredsstillende rent økonomisk.

Omsetningen i PetXL Group AS økte fra NOK 5.935.945 i 2020 til NOK 8.165.541 i 2021. Årsresultatet ble redusert fra NOK 895.266 i 2020 til NOK -3.941.009 i 2021.

Det har i 2021 blitt investert tid og penger i utvikling av eget fôr til hund, Nordic Nature. Produktet kom i salg i 2021 og er blitt et meget populært produkt blant selskapets kunder. Alle kostnader i forbindelse med utviklingen har blitt kostnadsført løpende. Selskapet driver ikke med forskning og utvikling i særlig grad ut over ovennevnte.

Samlet kontantstrøm fra driften i konsernet var på NOK -11.962.096, mens resultat før skatt for konsernet utgjorde NOK -25.112.157. Differansen skyldes i hovedsak ordinære avskrivninger. De samlede investeringene i konsernet i 2021 var NOK 53.919.487.

PetXL Group AS hadde et resultat før skatt i 2021 på NOK -5.288.568.

Konsernets likviditetsbeholdning var NOK 25.868.459 per 31.12.2021. Konsernet er avhengig av tilførsel av likviditet både fra eiere og bankforbindelse for å kunne realisere vekststrategien fremover. Dog er selskapets evne til egenfinansiering god, når man ser bort fra vekstinvesteringene.

Konsernets kortsiktige gjeld utgjorde pr. 31.12.2021 47,5% av samlet gjeld i konsernet, sammenlignet med 49,6% pr. 31.12.2020. Konsernets finansielle stilling er god, og pr. 31.12.2021 kan konsernet nedbetale kortsiktig gjeld ved hjelp av de mest likvide midlene.

Totalkapitalen i konsernet var ved utgangen av året NOK 181.219.788, sammenlignet med NOK 89.776.585 året før. Egenkapitalandelen pr. 31.12.2021 var 29,9%, sammenlignet med 45,3% pr. 31.12.2020.

Morselskapets kortsiktige gjeld utgjorde pr. 31.12.2021 11,3% av samlet gjeld i selskapet, sammenlignet med 41,3% pr. 31.12.2020. Konsernets finansielle stilling er god, og pr. 31.12.2021 kan konsernet nedbetale kortsiktig gjeld ved hjelp av de mest likvide midlene.

Totalkapitalen i morselskapet var ved utgangen av året NOK 212.091.553, sammenlignet med NOK 100.178.339 året før. Egenkapitalandelen pr. 31.12.2021 var 43%, sammenlignet med 60% pr. 31.12.2020.

Egne aksjer

Selskapet eier ikke egne aksjer.

Fremtidig utvikling

Markedsutviklingen de neste årene er usikker på grunn av renteoppgang, inflasjon og råvaremangel generelt. Disse faktorene vil påvirke all detaljhandel ved at den gjennomsnittlige forbruker har mindre disponibel inntekt. Likevel forventes det at markedet for utstyr, fôr og tjenester til kjæledyr vil holde seg relativt godt.

Konsernet planlegger å etablere 6-10 nye butikker årlig de neste årene. Ekspansjon til Sverige og Finland er også under planlegging. Dette medfører at konsernet forventer å gå i overskudd først i 2025.



DocuSign Envelope ID: 81F2FA4A-42B1-4F75-9AC4-B4AF94937BBA

Finansiell risiko

Overordnet om målsetting og strategi

PetXL Group er eksponert for finansiell risiko på ulike områder. Målsettingen er å avdempe den finansielle risikoen i størst mulig grad. Inflasjon og økte renter kan ha en negativ effekt på etterspørsel etter selskapets varer og tjenester. Selskapet handler også en del i fremmed valuta. Selskapets nåværende strategi innbefatter ikke bruk av finansielle instrumenter, men dette er gjenstand for løpende vurdering av styret.

Markedsrisiko

PetXL Group er eksponert for endringer i valutakurser, spesielt US Dollar og Euro, da en del av selskapets innkjøp gjøres i disse valutaene. Selskapet har ikke inngått terminkontrakter eller andre avtaler for å redusere selskapets valutarisiko og derigjennom den driftstilknyttede markedsrisikoen. Selskapet er også eksponert for endringer i rentenivået, da selskapets gjeld har flytende rente. Videre kan endringer i rentenivået påvirke investeringsmulighetene i fremtidige perioder.

Kredittrisiko

Risikoen for tap på fordringer er vurdert som lav, da konsernet i all vesentlighet får betalt ved salg av varer. Klinikkerne har noe kredittsalg, men da er det i all hovedsak forsikringselskaper som er motpart og deres kredittrisiko er vurdert som lav.

Likviditetsrisiko

Selskapet vurderer likviditeten i selskapet som tilfredsstillende, men likviditetsbeholdningen preges av hvor mange nye butikker som er under bygging til enhver tid. De nye butikkene og klinikkerne krever store investeringer og selskapet er avhengig av tilførsel av kapital fra eiere og bankforbindelse for å kunne realisere vekstplanene.

Innkjøpsavdelingen jobber kontinuerlig med å forbedre betalingsbetingelsene med vareleverandørene. Videre monitoreres omløpshastigheten på varelageret løpende, for å sikre at det ikke bindes opp mer arbeidskapital enn nødvendig.

Fortsatt drift

I samsvar med regnskapsloven § 3-3a bekreftes det at forutsetningene om fortsatt drift er til stede. Til grunn for antagelsen ligger selskapets solide egenkapitalandel på balansedagen, samt konsernets langsiktige strategiske prognoser for årene fremover. Konsernet er i en sunn økonomisk og finansiell stilling.

Resultatdisponering

Styret foreslår at årets resultat i morselskapet, PetXL Group AS, på NOK -3.941.009, overføres til udekket tap.

Arbeidsmiljø

Sykefraværet i konsernet var på totalt 12196 timer i 2021, 9,83 % av totale arbeidstimer i konsernet. Konsernet jobber aktivt med å holde sykefraværet lavt.

Avtale med bedriftshelsetjeneste er inngått og det er systemer på plass som monitorerer hvordan ansatte opplever arbeidshverdagen, slik at eventuelle negative trender kan oppdages raskt og nødvendige tiltak settes inn.

Det har ikke vært noen alvorlige skader eller uhell i 2021.

Side 3 av 5



DocuSign Envelope ID: 81F2FA4A-42B1-4F75-9AC4-B4AF94937BBA

Arbeidsmiljøet anses som godt.

Samarbeidet med de ansattes organisasjoner har vært konstruktivt og bidratt positivt til driften.

Likestilling og diskriminering

Lønn kartlegges opp imot kjønn, og ufrivillig deltid kartlegges annethvert år som en del av aktivitetsplikten.

Konsernet arbeider for økt likestilling, og mot diskriminering innenfor rekruttering og i våre lønns- og arbeidsvilkår samt forfremmelsesmuligheter. Det er tydelig nedfelt i rekrutteringsinstruksen hvilke utvelgelseskriterier som skal, og ikke skal, vektlegges.

Målrettet personalpolitikk som muliggjør kombinasjon mellom jobb og familieliv. Ledere i selskapet har ledende stilling og styrer egen arbeidstid, samt at vi tilrettelegger for velferdsgoder som velferdspolisjoner og liknende.


Vi har anonym varslingskanal, etiske retningslinjer og jevnlig medarbeiderundersøkelser som et grep for å forhindre trakassering og seksuell trakassering.

En rapport om selskapets arbeid med likestilling og diskriminering, samt hvilke funn som er gjort og konklusjoner som er truffet vil bli publisert på selskapets hjemmeside i løpet av 2022.

Ytre miljø


Selskapets virksomhet påvirker ikke ytre miljø i vesentlig grad. Likevel anstrender selskapet seg for å alltid lete etter små forbedringer som i sum fører kan ha en positiv effekt på miljøet. I 2021 har selskapet tatt i bruk et nytt og energieffektivt lager, hvor selskapet har tatt en betydelig investering i solceller på lagerets tak og fasade.

Oslo, 27.06.2022

DocuSigned by:

21B686B78E8F4F9...


Christian Breddam

Styrets leder

DocuSigned by:

E4D7EF1737784F6...

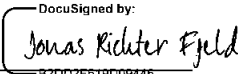
Rune Syversen

Styremedlem

DocuSigned by:

6016740678584D6...


Jens Rugseth

Styremedlem

DocuSigned by:

B2D02F619D09446...


Jonas Richter Fjeld

Styremedlem

DocuSigned by:

F62243593E8044E...


Espen Vatne-Larsen

Styremedlem

DocuSigned by:

EE4869FAD56D445...

Fredrik Steenbuch

Styremedlem

DocuSigned by:

5A940C7F94A1451...

Kaia Rugseth

Daglig leder

Side 4 av 5



DocuSign Envelope ID: 81F2FA4A-42B1-4F75-9AC4-B4AF94937BBA



DocuSign Envelope ID: 81F2FA4A-42B1-4F75-9AC4-B4AF94937BBA

Konsernregnskap 2021 Petxl Group - konsern



DocuSign Envelope ID: 81F2FA4A-42B1-4F75-9AC4-B4AF94937BBA

Resultatregnskap

Petxl Group - konsern

Driftsinntekter og driftskostnader	Note	2021	2020
Salgsinntekt	1	183 530 801	155 973 361
Annen driftsinntekt	1	2 477 597	1 522 998
Sum driftsinntekter		186 008 398	157 496 360
Varekostnad		108 228 689	91 358 183
Lønnskostnad	2	46 027 953	31 334 385
Avskrivning av driftsmidler og immaterielle eiendeler	4	16 430 234	12 365 690
Annen driftskostnad		39 111 091	28 923 502
Sum driftskostnader		209 797 967	163 981 761
Driftsresultat		-23 789 569	-6 485 401
Finansinntekter og finanskostnader			
Annen renteinntekt		310 180	519 336
Annen finansinntekt		277 794	57 101
Annen rentekostnad		1 342 715	1 408 952
Annen finanskostnad		567 848	350 073
Resultat av finansposter	11	-1 322 588	-1 182 588
Ordinært resultat før skattekostnad		-25 112 157	-7 667 989
Skattekostnad på ordinært resultat	7	-3 714 312	-3 002 595
Årsresultat	8	-21 397 845	-4 665 394
Overføringer			
Overført til udekket tap	8	21 397 845	4 665 394



DocuSign Envelope ID: 81F2FA4A-42B1-4F75-9AC4-B4AF94937BBA

Balanse Petxl Group - konsern

Eiendeler	Note	2021	2020
Anleggsmidler			
Immaterielle eiendeler			
Utvikling	3	333 593	0
Konsesjoner, patenter o.l.	3	107 503	143 619
Utsatt skattefordel	7	6 832 648	3 118 336
Goodwill	3	25 293 105	34 357 823
Sum immaterielle eiendeler		32 566 849	37 619 778
Varige driftsmidler			
Driftsløsøre, inventar o.a. utstyr	4	47 300 430	10 215 326
Sum varige driftsmidler		47 300 430	10 215 326
Investeringer i aksjer og andeler		250 000	250 000
Andre langsiktige fordringer		8 424 150	89 760
Sum finansielle anleggsmidler		8 674 150	339 760
Sum anleggsmidler		88 541 428	48 174 863
Omløpsmidler			
Varer			
Lager av varer og annen beholdning	10	41 103 733	25 686 280
Sum varer		41 103 733	25 686 280
Fordringer			
Kundefordringer	10	3 631 949	1 714 459
Andre kortsiktige fordringer		22 074 218	2 767 791
Sum fordringer		25 706 167	4 482 249
Investeringer			
Bankinnskudd, kontanter o.l			
Bankinnskudd, kontanter o.l.	9	25 868 459	11 433 193
Sum bankinnskudd, kontanter o.l		25 868 459	11 433 193
Sum omløpsmidler		92 678 360	41 601 722
Sum eiendeler		181 219 788	89 776 585



DocuSign Envelope ID: 81F2FA4A-42B1-4F75-9AC4-B4AF94937BBA

Balanse Petxl Group - konsern

Egenkapital og gjeld	Note	2021	2020
Innskutt egenkapital			
Aksjekapital	6	429 320	357 891
Overkurs		84 680 712	59 751 991
Annen innskutt egenkapital		10 000	10 000
Vedtatt ikke reg aksjekapital		-10 000 000	0
Sum innskutt egenkapital	8	95 100 032	60 099 882
Opptjent egenkapital			
Udekket tap	8	-40 857 253	-19 395 916
Sum opptjent egenkapital		-40 857 253	-19 395 916
Sum egenkapital		54 242 779	40 703 967
Gjeld			
Avsetning for forpliktelseser			
Annen langsiktig gjeld			
Gjeld finansiell leasing	4	3 024 613	474 650
Gjeld til kredittinstitusjoner	10, 11	51 963 164	5 731 166
Øvrig langsiktig gjeld		11 644 474	18 543 283
Sum annen langsiktig gjeld		66 632 252	24 749 099
Kortsiktig gjeld			
Gjeld til kredittinstitusjoner	10	4 355 002	921 454
Leverandørgjeld		34 139 789	12 260 558
Skyldig offentlige avgifter		6 889 445	4 603 420
Annen kortsiktig gjeld		14 960 521	6 538 088
Sum kortsiktig gjeld		60 344 757	24 323 520
Sum gjeld		126 977 009	49 072 619
Sum egenkapital og gjeld		181 219 788	89 776 585



DocuSign Envelope ID: 81F2FA4A-42B1-4F75-9AC4-B4AF94937BBA

Balanse

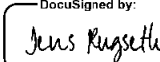
Petxl Group - konsern


oslo, 27. juni, 2022


Styret i Petxl Group - konsern

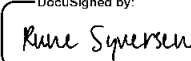
DocuSigned by:


21D000079E0F4F0...
Christian Krag Breddam
styreleder

DocuSigned by:

601072087034D8...
Jens Rugseth
styremedlem

DocuSigned by:

F62243533E0044E...
Espen Vatne-Larsen
styremedlem

DocuSigned by:

87D02F61909940B...
Jonas Richter Fjeld
styremedlem

DocuSigned by:

E407EE1737782F8...
Rune Syversen
styremedlem

DocuSigned by:

FE4009FAD50D4M5...
Hans Fredrik Steenbuch
styremedlem

DocuSigned by:

57078773001451...
Kaia Rugseth
daglig leder



DocuSign Envelope ID: 81F2FA4A-42B1-4F75-9AC4-B4AF94937BBA

Petxl Group - konsern

Regnskapsprinsipper

Konsernregnskapet er satt opp i samsvar med regnskapsloven og god regnskapsskikk.

Konsolideringsprinsipper

Konsernregnskapet omfatter morselskapet PetXL Group AS og datterselskapene Petworld Oslo AS, PetXL Stavanger AS, PetXL Kristiansand AS, Hund som Hobby Drive In AS, Oslo Dyrebutikk AS, PetXL Wholesale AS, VetXL Holding AS, VetXL Asset AS og Alnavet AS. Konsernregnskapet er utarbeidet som om konsernet var én økonomisk enhet. Transaksjoner og mellomværende mellom selskapene i konsernet er eliminert. Konsernregnskapet er utarbeidet etter ensartede prinsipper, ved at datterselskapet følger de samme regnskapsprinsipper som morselskapet.

Kjøpte datterselskaper regnskapsføres i konsernregnskapet basert på morselskapets anskaffelseskost. Anskaffelseskost tilordnes identifiserbare eiendeler og gjeld i datterselskapet, som oppføres i konsernregnskapet til virkelig verdi på oppkjøpstidspunktet. Eventuell merverdi eller mindreverdi ut over hva som kan henføres til identifiserbare eiendeler og gjeld balanseføres som goodwill. Merverdier i konsernregnskapet avskrives lineært over de oppkjøpte eiendelenes forventede levetid.

Datterselskap/tilknyttet selskap

Datterselskapet vurderes etter kostmetoden i selskapsregnskapet. Investeringen er vurdert til anskaffelseskost for aksjene med mindre nedskrivning har vært nødvendig. Det er foretatt nedskrivning til virkelig verdi når verdifall skyldes årsaker som ikke kan antas å være forbigående og det må anses nødvendig etter god regnskapsskikk. Nedskrivninger er reversert når grunnlaget for nedskrivning ikke lenger er til stede.

Utbytte og andre utdelinger er inntektsført samme år som det er avsatt i datterselskapet. Overstiger utbytte andel av tilbakeholdt resultat etter kjøpet, representerer den overskytende del tilbakebetaling av investert kapital, og utdelingene er fratrukket investeringens verdi i balansen.

Salgsinntekter

Inntektsføring ved salg av varer skjer på leveringstidspunktet. Tjenester inntektsføres i takt med utførelsen.

Klassifisering og vurdering av balanseposter

Omløpsmidler og kortsiktig gjeld omfatter poster som forfaller til betaling innen ett år etter anskaffelsestidspunktet, samt poster som knytter seg til varekretsløpet. Øvrige poster er klassifisert som anleggsmiddel/langsiktig gjeld.

Omløpsmidler vurderes til laveste av anskaffelseskost og virkelig verdi. Kortsiktig gjeld balanseføres til nominelt beløp på opptakstidspunktet

Anleggsmidler vurderes til anskaffelseskost, men nedskrives til virkelig verdi ved verdifall som ikke forventes å være forbigående. Langsiktig gjeld balanseføres til nominelt beløp på etableringstidspunktet.

Fordringer

Kundefordringer og andre fordringer er oppført i balansen til pålydende etter fradrag for avsetning til forventet tap. Avsetning til tap gjøres på grunnlag av individuelle vurderinger av de enkelte fordringene.

Varebeholdninger

Lager av innkjøpte varer er verdsatt til laveste av anskaffelseskost etter FIFO-prinsippet og virkelig verdi. Det foretas nedskrivning for påregnelig ukurans.



DocuSign Envelope ID: 81F2FA4A-42B1-4F75-9AC4-B4AF94937BBA

Petxl Group - konsern

Valuta

Pengeposter i utenlandsk valuta er vurdert til kursen ved regnskapsårets slutt.

Kortsiktige plasseringer

Kortsiktige plasseringer (aksjer og andeler vurdert som omløpsmidler) vurderes til laveste av gjennomsnittlig anskaffelseskost og virkelig verdi på balansedagen. Mottatt utbytte og andre utdelinger fra selskapene inntektsføres som annen finansinntekt.

Varige driftsmidler

Varige driftsmidler balanseføres og avskrives over driftsmidlets forventede levetid. Direkte vedlikehold av driftsmidler kostnadsføres løpende under driftskostnader, mens påkostninger eller forbedringer tillegges driftsmidlets kostpris og avskrives i takt med driftsmidlet. Leasede driftsmidler bokføres til kostpris og avskrives over leieperioden.

Forskning og utvikling

Utgifter til forskning og utvikling balanseføres i den grad det kan identifiseres en fremtidig økonomisk fordel knyttet til utvikling av en identifiserbar immaterielle eiendeler. I motsatt fall kostnadsføres slike utgifter løpende. Balanseført forskning og utvikling avskrives lineært over 10 år.

Pensjoner

Konsernet og dets datterselskaper er omfattet av regelverket om OTP. Det er inngått avtaler om pensjonsforsikring for de ansatte som tilfredsstiller kravene i regelverket.

Skatt

Skattekostnaden i resultatregnskapet omfatter både periodens betalbare skatt og endring i utsatt skatt. Utsatt skatt er beregnet med 22% på grunnlag av de midlertidige forskjeller som eksisterer mellom regnskapsmessige og skattemessige verdier, samt skattemessig underskudd til fremføring ved utgangen av regnskapsåret. Skatteøkende og skattereduserende midlertidige forskjeller som reverserer eller kan reversere i samme periode er utlignet. Netto utsatt skattefordel balanseføres i den grad det er sannsynlig at denne kan bli nyttegjort. I den grad konsernbidrag ikke er resultatført er skatteeffekten av konsernbidraget ført direkte mot investering i balansen.

Immaterielle verdier

Goodwill er oppstått gjennom kjøp av virksomhet. Avskrivninger foretas etter forventet økonomisk levetid.

Anleggsaksjer

Anleggsaksjer er verdsatt til laveste verdi av historisk kostpris og virkelig verdi.

Kontantstrømoppstilling

Kontantstrømoppstillingen utarbeides etter den indirekte metoden. Kontanter og kontantekvivalenter omfatter kontanter, bankinnskudd og andre kortsiktige likvide plasseringer som umiddelbart og med uvesentlig kursrisiko kan konverteres til kjente kontantbeløp og med gjenværende løpetid mindre enn tre måneder fra anskaffelsesdato.



DocuSign Envelope ID: 81F2FA4A-42B1-4F75-9AC4-B4AF94937BBA

Petxl Group - konsern

Note 1 Salgsinntekter

Pr virksomhetsområde	2021
Salgsinntekter	183 530 801
Andre inntekter	2 477 597
Sum inntekter	186 008 398

Konsernets datterselskap i Kristiansand ble våren 2021 rammet av brann. Lokalene ble påført omfattende brann-, røyk- og vannskader. I forbindelse med dette så har selskapet mottatt erstatningsoppgjør fra forsikringselskapet. Deler av forsikringsoppgjøret er klassifisert som annen inntekt.

Geografisk fordeling

Alt salg er i Norge. Konsernet har virksomheter i Vest, Øst, Sør og Midt-Norge.

Note 2 Lønnskostnader, antall ansatte, godtgjørelser, lån til ansatte m.m.

Lønnskostnader	2021
Lønninger	40 554 380
Arbeidsgiveravgift	5 617 933
Pensjonskostnader	727 522
Andre ytelser	1 312 162
Aktivert lønnskostnad	-2 184 044
Sum	46 027 953

Gjennomsnittlig antall årsverk sysselsatt i regnskapsåret 120

Ytelser til ledende personer	Daglig leder	Styret
Lønn	1 271 527	0
Pensjonsutgifter	0	0
Styrehonorar	0	278 594
Annen godtgjørelse	8 267	0
Sum	1 279 794	278 594

Det er ikke gitt lån/sikkerhetsstillelse til daglig leder, styrets leder eller andre nærstående parter.

OTP

Selskapene som inngår i konsernet er pliktig til å ha tjenestepensjonsordning etter lov om obligatorisk tjenestepensjon. Datterselskapene har opprettet slik avtale for sine ansatte.

Revisor

Kostnadsført honorar til revisor for 2021 utgjør kr 424 000,- ekskl.mva.

Lovpålagt revisjon	275 000
Andre tjenester	56 000
Utarbeidelse regnskap og ligning	93 000
Sum honorar til revisor	424 000



DocuSign Envelope ID: 81F2FA4A-42B1-4F75-9AC4-B4AF94937BBA

Petxl Group - konsern

Note 3 Immaterielle eiendeler

	Utvikling	Konsesjoner etc	Goodwill	Totalt
Anskaffelseskost 01.01	0	588 855	44 519 291	45 108 146
Tilgang	353 936	0	0	353 936
Avgang	0	0	0	0
Anskaffelseskost 31.12	353 936	588 855	44 519 291	45 462 082
Akk. av-/nedskrivninger 31.12	-20 343	-481 352	-19 226 186	-19 727 881
Balanseført verdi 31.12	333 593	107 503	25 293 105	25 734 201
Årets avskrivninger	20 343	36 120	9 064 718	9 121 181
Avskrivningsplan	Lineær	Lineær/Saldo	Lineær	
Økonomisk levetid	3-5 år	3-5 år	5 år	

Goodwill er oppstått gjennom kjøp av virksomhet. Avskrivninger foretas etter forventet økonomisk levetid.

Note 4 Varige driftsmidler

	Leasede driftsmidler	Driftsløsøre, inventar o.a utstyr	Totalt
Anskaffelseskost 01.01	574 670	17 110 525	17 685 195
Tilgang	3 245 856	41 666 928	44 912 784
Skattefunn 2021		-837 000	-837 000
Avgang	0	0	0
Anskaffelseskost 31.12	3 820 526	57 940 453	61 760 979
Akk. av-/nedskrivninger 31.12	-620 192	-13 840 357	-14 460 549
Balanseført verdi 31.12	3 200 334	44 100 096	47 300 430
Årets avskrivninger	524 414	6 784 639	7 309 053
Avskrivningsplan	Lineær	Lineær	
Økonomisk levetid	5 år	5 år	

Leasede driftsmidler er bokført til kostpris, og avskrives lineært over leieperioden.

Note 5 Konsernstruktur

Petxl Group - konsern har følgende selskaper i konsernstrukturen.

Selskapsnavn	Forretningsadresse	Eierandel
PetXL Kristiansand AS	Kristiansand	100%
PetXL Stavanger AS	Stavanger	100%
Petworld Oslo AS	Oslo	100%
PetXL Wholesale AS	Oslo	100%
Oslo Dyrebutikk AS	Oslo	100%
Hund som Hobby drive in AS	Trondheim	100%
VetXL Holding AS	Oslo	100%
VetXI Assets AS	Oslo	100%
Alnavet AS	Oslo	100%

Side 9



DocuSign Envelope ID: 81F2FA4A-42B1-4F75-9AC4-B4AF94937BBA

Petxl Group - konsern

Note 6 Aksjekapital og aksjonærinformasjon

<u>Aksjekapital</u>	<u>Antall</u>	<u>Pålydende</u>	<u>Balanseført</u>
Ordinære aksjer	454 320	1	429 320

Aksjekapitalen eies av følgende aksjonærer:

<u>Aksjonærer:</u>	<u>Antall aksjer</u>	<u>Eierandel</u>
Gorm Ove Håland	12 800	2,82 %
Bendic R Klevstadberget	9 000	1,98 %
Rocket Science AS	54 120	11,91 %
Peristalsis AS	24 157	5,32 %
Soliloqui AS	3 585	0,79 %
Orisha AS	1 753	0,39 %
Karbon invest AS	274 328	60,38 %
Kaia Rugseth	13 798	3,04 %
Happy Go Lucky AS	8 599	1,89 %
Hund Som Hobby Holding AS	26 000	5,72 %
Krugz AS	13 405	2,95 %
Sigy AS	6 720	1,48 %
Rambo Invest AS	2 679	0,59 %
Snow AS	918	0,20 %
Diddington AS	342	0,08 %
All Relations AS	571	0,13 %
Continuum Holding AS	700	0,15 %
Pb Capital AS	285	0,06 %
Bean AS	560	0,12 %
Sum	454 320	100 %

Selskapet har en aksjeklasse og alle aksjer har lik stemmerett. Vedtatt kapitaløkning i november 2021 på totalt 10 000 000 ved utstedelse av 25 000 nye aksjer er først registrert i Foretaksregisteret 17.2.2022.

Aksjer eiet av styremedlemmer og daglig leder

Kaia Rugseth (Privat og indirekte gjennom Krugz AS og Karbon Invest AS)	Daglig leder	9,57 %
Espen Vatne-Larsen (Indirekte gjennom Happy Go Lucky AS)	styremedlem	1,89 %
Rune Syversen (Indirekte gjennom Karbon Invest AS)	styremedlem	14,67 %
Jens Rugseth (Indirekte gjennom Karbon Invest AS)	styremedlem	26,31 %
Christian Breddam (Indirekte gjennom Snow AS og Karbon Invest AS)	styreleder	0,41 %



DocuSign Envelope ID: 81F2FA4A-42B1-4F75-9AC4-B4AF94937BBA

Petxl Group - konsern

Note 7 Skatt

Skattekostnad	2021
Betalbar skatt	0
Endring utsatt skatt	-3 714 312
Skattekostnad	-3 714 312
Midlertidige forskjeller	2021
Anleggsmidler	1 270 841
Omløpsmidler	175 685
Underskudd til fremføring	-32 504 010
Sum	-31 057 484
Forskjeller som ikke utlignes	0
Grunnlag utsatt skatt 22 %	-31 057 484
Utsatt skattefordel	-6 832 646
Betalbar skatt i balansen	2021
Betalbar skatt	0

Note 8 Egenkapital

	Aksjekapital	Annen innskutt EK	Overkurs	Udekket tap	Sum egenkapital
Pr. 01.01	357 891	-10 000	59 751 991	-19 395 916	40 703 966
Kapitalforhøyelse	96 429		34 903 721		35 000 150
Andre endringer			0	-63 492	-63 492
Årets resultat				-21 397 845	-21 397 845
Pr 31.12	454 320	-10 000	94 655 712	-40 857 253	54 242 779

Av bokført kapitaløkning på totalt kr. 35 000 150 er kr. 10 000 000 ikke registrert i Foretaksregisteret pr 31.12.2021- registrering har først skjedd 25.2.2022.

Konsernet har positiv egenkapital og likviditet. Morselskapets aksjonærer vil tilføre ytterligere egenkapital eller innlån om det er nødvendig for å sikre fortsatt forsvarlig drift og utvikling. Morselskapets aksjonærer har i perioden frem til dato for avleggelse av regnskapet tilført konsernet kr. 75 000 000 ved gjennomføring av emisjoner. Styrets vurderinger er derfor at fortsatt drift forutsetningen er tilstede.

Note 9 Bankinnskudd

Bundne skattetrekkmidler i konsernet utgjør kr 1 762 539.

Konsernets likviditet er organisert i en konsernkontoordning. Dette innebærer at datterselskapenes kontantbeholdning formelt sett er fordringer på morselskapet, og alle konsernselskaper er solidarisk ansvarlige for de trekk konsernet har gjort. Som sikkerhet er det stilt pant i varelager, driftstilbehør, og motorvogner & anleggsmaskiner. Panterett er begrenset oppad til kr 50 000 000.



DocuSign Envelope ID: 81F2FA4A-42B1-4F75-9AC4-B4AF94937BBA

Petxl Group - konsern

Note 10 Fordringer og gjeld

Gjeld som er sikret ved pant o.l.	2021	2020
Gjeld til kredittinstitusjoner	-51 963 164	-5 731 166
Sum	-51 963 164	-5 731 166
Balansført verdi av pantsatte eiendeler	2021	2020
Driftsløsøre, inventar og utstyr	47 300 430	10 215 326
Lager av varer og annen beholdning	41 103 733	25 686 280
Kundefordringer	3 631 949	1 714 459
Sum	92 036 112	37 616 064

Gjeld til kredittinstitusjoner er til Nordea kr 48 800 000 og til DnB kr 2 962 965.

Nordea har 1. pr panterett i 100% av aksjene i følgende heleide datterselskaper:

- PetXL Wholesale AS
- PetXL Stavanger AS
- PetXL Kristiansand AS
- Petworld Oslo AS
- Oslo Dyrebutikk AS
- Hund Som Hobby Drive In AS
- VetXL Holding AS
- VetXL Asset AS
- Alnavet AS

Nordea har også 1. pr panterett i følgende:

- PetXL Group AS pålydende kr 150 000 000 i hhv kundefordringer og driftstilbehør
- PetXL Wholesale AS pålydende kr 150 000 000 i hhv varelager, kundefordringer og driftstilbehør
- PetXL Stavanger AS pålydende kr 50 000 000 i hhv varelager og driftstilbehør
- PetXL Kristiansand AS pålydende kr 50 000 000 i hhv varelager og driftstilbehør
- Petworld Oslo AS pålydende kr 50 000 000 i hhv varelager og driftstilbehør
- Hund Som Hobby Drive In AS pålydende kr 50 000 000 i hhv varelager og driftstilbehør
- Oslo Dyrebutikk AS pålydende kr 50 000 000 i hhv varelager og driftstilbehør
- PetXL Group 2.pr panterett pålydende kr 150 000 000 i varelager.

Det foreligger også skyldnerkausjon pålydende kr 7 320 000 fra Karbon Invest AS.

Kausjonen ligger også som sikkerhet ovenfor Nordea Finance Equipment AS og Nordea Finans Norge AS.

Det er knyttet lånebetingelser til lånet selskapet har i Nordea. Lånebetingelsene er bekreftet oppfylt av Nordea i 2022 etter gjennomført kapitalforhøyelse.

Det er stilt kausjonserklæring ovenfor DnB for ethvert mellomværende for følgende selskap:

- Oslo Dyrebutikk AS pålydende kr 1 875 000
- PetXL Stavanger AS pålydende kr 1 032 000



DocuSign Envelope ID: 81F2FA4A-42B1-4F75-9AC4-B4AF94937BBA

Petxl Group - konsern

Note 11 Finansiell risiko

Overordnet om målsetting og strategi

Konsernet er eksponert for finansiell risiko på ulike områder. Målsettingen er å avdempe den finansielle risikoen i størst mulig grad. Inflasjon og økte renter kan ha en negativ effekt på etterspørsel og konsernets varer og tjenester. Konsernet handler også en del i fremmed valuta. Konsernets nåværende strategi innbefatter ikke bruk av finansielle instrumenter, men dette er gjenstand for løpende vurdering av styret.

Markedsrisiko

Konsernet er eksponert for endringer i valutakurser, spesielt US Dollar og Euro, da en del av konsernets innkjøp gjøres i disse valutaene. Konsernet har ikke inngått terminkontrakter eller andre avtaler for å redusere konsernets valutarisiko og derigjennom den driftstilknyttede markedsrisikoen. Konsernet er også eksponert for endringer i rentenivået, da konsernets gjeld har flytende rente. Videre kan endringer i rentenivået påvirke investeringsmulighetene i fremtidige perioder

Kredittrisiko

Risikoen for tap på fordringer er vurdert som lav, da konsernet i all vesentlighet får betalt ved salg av varer. Klinikken har noe kredittsalg, men da er det i all hovedsak forsikringselskaper som er motpart og deres kredittrisiko er vurdert som lav.

Likviditetsrisiko

Konsernet vurderer likviditeten i konsernet som tilfredsstillende, men likviditetsbeholdningen preges av hvor mange nye butikker som er under bygging til enhver tid. De nye butikkene og klinikken krever store investeringer og konsernet er avhengig av tilførsel av kapital fra eiere og bankforbindelse for å kunne realisere vekstplanene.

Innkjøpsavdelingen jobber kontinuerlig med å forbedre betalingsbetingelsene med vareleverandørene. Videre monitoreres omløpshastigheten på varelageret løpende, for å sikre at det ikke bindes opp mer arbeidskapital enn nødvendig.



DocuSign Envelope ID: 81F2FA4A-42B1-4F75-9AC4-B4AF94937BBA

PetXL Group - konsern

KONTANTSTRØMOPPSTILLING

2021

Kontantstrøm fra operasjonelle aktiviteter:

Resultat før skattekostnad	-25 112 157
Periodens betalte skatt	0
Ordinære avskrivninger	16 430 234
Endring i varelager	-15 417 453
Endring i kundefordringer	-1 917 490
Endring kortsiktige fordringer	-18 469 427
Endring i leverandørgjeld	21 879 231
Endring andre tidsavgrensningsposter	10 644 966
Netto kontantstrøm operasjonell aktivitet	<u>-11 962 096</u>

Kontantstrøm fra investeringsaktiviteter:

Innbetalinger ved salg av varige driftsmidler	
Utbetalinger ved kjøp av varige driftsmidler	-45 585 097
Innbetalinger ved salg av andre investeringer	0
Utbetalinger ved kjøp av andre investeringer	-8 334 390
Netto kontantstrøm investeringsaktiviteter	<u>-53 919 487</u>

Kontantstrøm fra finansieringsaktiviteter:

Innbetalinger ved opptak av ny langsiktig gjeld	41 883 152
Innbetalinger ved opptak av ny kortsiktig gjeld	3 433 548
Utbetalinger ved nedbetaling av langsiktig gjeld	-
Utbetalinger ved nedbetaling av kortsiktig gjeld	-
Netto endring valutakonto	
Netto endring i kassakreditt	
Kapitaløkning	35 000 150
Netto kontantstrøm finansieringsaktivitet	<u>80 316 850</u>

Kontanter og kontantekvivalenter:

Netto endring i kontanter ol.	14 435 267
Beholdning kontanter ol. ved periodens start	11 433 193
Beholdning kontanter ol. ved periodens slutt	<u>25 868 459</u>

Ubenyttet trekkrettighet, konsernkonto	7 444 998
--	-----------