



ÅRSREGNSKAPET FOR REGNSKAPSÅRET 2021 - GENERELL INFORMASJON

Enheten

Organisasjonsnummer: 916 293 739
Organisasjonsform: Aksjeselskap
Foretaksnavn: YOUWELL AS
Forretningsadresse: C. Sundts gate 17
5004 BERGEN

Regnskapsår

Årsregnskapets periode: 01.01.2021 - 31.12.2021

Konsern

Morselskap i konsern: Nei

Regnskapsregler

Regler for små foretak benyttet: Ja
Benyttet ved utarbeidelsen av årsregnskapet til selskapet: Regnskapslovens alminnelige regler

Årsregnskapet fastsatt av kompetent organ

Bekreftet av representant for selskapet: Jonny Roger Klemetsen
Dato for fastsettelse av årsregnskapet: 31.05.2022

Grunnlag for avgivelse

År 2021: Årsregnskapet er elektronisk innlevert
År 2020: Tall er hentet fra elektronisk innlevert årsregnskap fra 2021

Det er ikke krav til at årsregnskapet m.v. som sendes til Regnskapsregisteret er undertegnet. Kontrollen på at dette er utført ligger hos revisor/enhetens øverste organ. Sikkerheten ivaretas ved at innsender har rolle/rettighet for innsending av årsregnskapet via Altinn, og ved at det bekreftes at årsregnskapet er fastsatt av kompetent organ.

Brønnøysundregistrene, 15.06.2023



Resultatregnskap

Beløp i: NOK	Note	2021	2020
RESULTATREGNSKAP			
Inntekter			
Salgsinntekt		6 398 161	3 185 394
Annen driftsinntekt			50 000
Sum inntekter		6 398 161	3 235 394
Kostnader			
Varekostnad		2 182 682	844 145
Lønnskostnad	3	3 297 378	1 366 111
Avskrivning av driftsmidler og immaterielle eiendeler	4	375 185	363 300
Annen driftskostnad		442 292	360 666
Sum kostnader		6 297 537	2 934 222
Driftsresultat		100 624	301 171
Finansinntekter og finanskostnader			
Annen renteinntekt			61
Annen finansinntekt			10 362
Sum finansinntekter			10 422
Annen rentekostnad		246	63
Sum finanskostnader		246	63
Netto finans		-246	10 359
Ordinært resultat før skattekostnad		100 378	311 531
Skattekostnad på ordinært resultat	8	22 084	22 176
Ordinært resultat etter skattekostnad		78 294	289 355
Årsresultat	6	78 294	289 355
Årsresultat etter minoritetsinteresser		78 294	289 355
Totalresultat		78 294	289 355
Overføringer og disponeringer			



Resultatregnskap

Beløp i: NOK	Note	2021	2020
Udekket tap			210 729
Avsatt til annen egenkapital		78 294	78 626
Sum overføringer og disponeringer		78 294	289 355



Balanse

Beløp i: NOK	Note	2021	2020
BALANSE - EIENDELER			
Anleggsmidler			
Immaterielle eiendeler			
Forskning og utvikling		1 090 338	1 453 638
Utsatt skattefordel	8		
Sum immaterielle eiendeler		1 090 338	1 453 638
Varige driftsmidler			
Tomter, bygninger o.a. fast eiendom	4		
Maskiner og anlegg	4		
Skip og flytende installasjoner	4		
Driftsløsøre, inventar o.a. utstyr	4	41 696	
Sum varige driftsmidler	4	41 696	
Finansielle anleggsmidler			
Lån til foretak i samme konsern	7		
Sum anleggsmidler		1 132 034	1 453 638
Omløpsmidler			
Varer			
Fordringer			
Kundefordringer	7	1 105 243	262 938
Andre kortsiktige fordringer		25 606	31 252
Sum fordringer		1 130 849	294 189
Bankinnskudd, kontanter og lignende			
Bankinnskudd, kontanter o.l.	2	2 855 250	1 191 376
Sum bankinnskudd, kontanter og lignende		2 855 250	1 191 376
Sum omløpsmidler		3 986 099	1 485 565
SUM EIENDELER		5 118 133	2 939 203



Balanse

Beløp i: NOK	Note	2021	2020
BALANSE - EGENKAPITAL OG GJELD			
Egenkapital			
Innskutt egenkapital			
Aksjekapital	5	45 140	45 140
Beholdning av egne aksjer	5		
Overkurs		822 913	822 913
Sum innskutt egenkapital		868 053	868 053
Opptjent egenkapital			
Annen egenkapital		156 920	78 626
Sum opptjent egenkapital		156 920	78 626
Sum egenkapital	6	1 024 973	946 679
Gjeld			
Langsiktig gjeld			
Utsatt skatt	8	922	
Sum avsetninger for forpliktelser		922	
Annen langsiktig gjeld			
Sum langsiktig gjeld		922	0
Kortsiktig gjeld			
Leverandørgjeld	7	1 378 949	1 636 212
Betalbar skatt	8	21 162	22 176
Skyldig offentlige avgifter		460 115	140 530
Annen kortsiktig gjeld	7	2 232 011	193 606
Sum kortsiktig gjeld		4 092 237	1 992 524
Sum gjeld		4 093 159	1 992 524
SUM EGENKAPITAL OG GJELD		5 118 133	2 939 203



Brønnøysundregistrene

ÅRSREGNSKAP FOR REGNSKAPSÅRET 2021 - GENERELL INFORMASJON

Journalnummer: 2022 761344

Enheten

Organisasjonsnummer: 916 293 739
Organisasjonsform: Aksjeselskap
Foretaksnavn: YOUWELL AS
Forretningsadresse: C. Sundts gate 17
5004 BERGEN

Regnskapsår

Årsregnskapets periode: 01.01.2021 - 31.12.2021

Konsern

Morselskap i konsern: Nei

Regnskapsregler

Regler for små foretak benyttet: Ja
Benyttet ved utarbeidelsen av
årsregnskapet til selskapet: Regnskapslovens alminnelige regler

Årsregnskapet fastsatt av kompetent organ

Bekreftet av representant for selskapet: Jonny Roger Klemetsen
Dato for fastsettelse av årsregnskapet: 31.05.2022

Revisjon

Ekstern autorisert regnskapsfører har i løpet av regnskapsåret bistått ved den løpende regnskapsføringen eller utført andre tjenester for selskapet enn å utarbeide årsregnskapet: Ja

Grunnlag for avgivelse

År 2021: Årsregnskap er elektronisk innlevert.
År 2020: Tall er hentet fra elektronisk innlevert årsregnskap fra 2021.

Det er ikke krav til at årsregnskapet m.v. som sendes til Regnskapsregisteret er undertegnet. Kontrollen på at dette er utført ligger hos revisor/enhetens øverste organ. Sikkerheten ivaretas ved at innsender har rolle/rettighet for innsending av årsregnskapet via Altinn, og ved at det bekreftes at årsregnskapet er fastsatt av kompetent organ.

Brønnøysundregistrene, 01.08.2022



Organisasjonsnr: 916 293 739
YOUWELL AS

RESULTATREGNSKAP

Beløp i: NOK	Note	2021	2020
RESULTATREGNSKAP			
Inntekter			
Salgsinntekt		6 398 161	3 185 394
Annen driftsinntekt			50 000
Sum inntekter		6 398 161	3 235 394
Kostnader			
Varekostnad		2 182 682	844 145
Lønnskostnad	3	3 297 378	1 366 111
Avskrivning av driftsmidler og immaterielle eiendeler	4	375 185	363 300
Annen driftskostnad		442 292	360 666
Sum kostnader		6 297 537	2 934 222
Driftsresultat		100 624	301 171
Finansinntekter og finanskostnader			
Annen renteinntekt			61
Annen finansinntekt			10 362
Sum finansinntekter			10 422
Annen rentekostnad		246	63
Sum finanskostnader		246	63
Netto finans		-246	10 359
Ordinært resultat før skattekostnad			
Skattekostnad på ordinært resultat	8	22 084	22 176
Ordinært resultat etter skattekostnad		78 294	289 355
Årsresultat	6	78 294	289 355
Årsresultat etter minoritetsinteresser		78 294	289 355
Totalresultat		78 294	289 355
Overføringer og disponeringer			
Udekket tap			210 729
Avsatt til annen egenkapital		78 294	78 626
Sum overføringer og disponeringer		78 294	289 355





Organisasjonsnr: 916 293 739
YOUWELL AS

BALANSE

Beløp i: NOK	Note	2021	2020
BALANSE - EIENDELER			
Anleggsmidler			
Immaterielle eiendeler			
Forskning og utvikling		1 090 338	1 453 638
Utsatt skattefordel	8		
Sum immaterielle eiendeler		1 090 338	1 453 638
Varige driftsmidler			
Tomter, bygninger o.a. fast eiendom	4		
Maskiner og anlegg	4		
Skip og flytende installasjoner	4		
Driftsløsøre, inventar o. a. utstyr	4	41 696	
Sum varige driftsmidler	4	41 696	
Finansielle anleggsmidler			
Lån til foretak i samme konsern	7		
Sum anleggsmidler		1 132 034	1 453 638
Omløpsmidler			
Varer			
Fordringer			
Kundefordringer	7	1 105 243	262 938
Andre kortsiktige fordringer		25 606	31 252
Sum fordringer		1 130 849	294 189
Bankinnskudd, kontanter og lignende			
Bankinnskudd, kontanter o. l.	2	2 855 250	1 191 376
Sum bankinnskudd, kontanter og lignende		2 855 250	1 191 376
Sum omløpsmidler		3 986 099	1 485 565
SUM EIENDELER		5 118 133	2 939 203

BALANSE - EGENKAPITAL OG GJELD

Egenkapital
Innskutt egenkapital



Aksjekapital	5	45 140	45 140
Beholdning av egne aksjer	5		
Overkurs		822 913	822 913
Sum innskutt egenkapital		868 053	868 053
Opptjent egenkapital			
Annen egenkapital		156 920	78 626
Sum opptjent egenkapital		156 920	78 626
Sum egenkapital	6	1 024 973	946 679
Gjeld			
Langsiktig gjeld			
Utsatt skatt	8	922	
Sum avsetninger for forpliktelser		922	
Annen langsiktig gjeld			
Sum langsiktig gjeld		922	0
Kortsiktig gjeld			
Leverandørgjeld	7	1 378 949	1 636 212
Betalbar skatt	8	21 162	22 176
Skyldig offentlige avgifter		460 115	140 530
Annen kortsiktig gjeld	7	2 232 011	193 606
Sum kortsiktig gjeld		4 092 237	1 992 524
Sum gjeld		4 093 159	1 992 524
SUM EGENKAPITAL OG GJELD		5 118 133	2 939 203



Organisasjonsnr: 916 293 739
YOUWELL AS

NOTEOPPLYSNINGER - SELSKAP - alle poster oppgitt i hele tall

Note

Antall aksjer og aksjeeiere

Note

Antall årsverk i regnskapsåret

Virksomheten har hatt følgende antall årsverk:
6.00

Omløpsmidler Startdato Sluttdato Endring

Skattemessig fremf.undersk. Startdato Sluttdato Endring

Kortsiktig gjeld Startdato Sluttdato Endring



Olstad

Medlemmer i
Den norske Revisorforening

Ansvarlige revisorer:
Knut Ivar Buck Bråthen
Statsautorisert revisor

Sivert Smedsvig
Statsautorisert revisor

Svein-Egil Rydland
Statsautorisert revisor

Til generalforsamlingen i YOUWELL AS

Uavhengig revisors beretning

Konklusjon

Vi har revidert YOUWELL AS' årsregnskap som viser et overskudd NOK 78 294. Årsregnskapet består av balanse per 31. desember 2021, resultatregnskap for regnskapsåret avsluttet per denne datoen og noter til årsregnskapet, herunder et sammendrag av viktige regnskapsprinsipper.

Etter vår mening

- oppfyller årsregnskapet gjeldende lovkrav, og
- gir årsregnskapet et rettviseende bilde av selskapets finansielle stilling per 31. desember 2021 og av dets resultat for regnskapsåret avsluttet per denne datoen i samsvar med regnskapslovens regler og god regnskapsskikk i Norge.

Grunnlag for konklusjonen

Vi har gjennomført revisjonen i samsvar med de internasjonale revisjonsstandardene International Standards on Auditing (ISA-ene). Våre oppgaver og plikter i henhold til disse standardene er beskrevet nedenfor under Revisors oppgaver og plikter ved revisjonen av årsregnskapet. Vi er uavhengige av selskapet slik det kreves i lov, forskrift og International Code of Ethics for Professional Accountants (inkludert internasjonale uavhengighetsstandarder) utstedt av the International Ethics Standards Board for Accountants (IESBA-reglene), og vi har overholdt våre øvrige etiske forpliktelser i samsvar med disse kravene. Innhentet revisjonsbevis er etter vår vurdering tilstrekkelig og hensiktsmessig som grunnlag for vår konklusjon.

Ledelsens ansvar for årsregnskapet

Ledelsen er ansvarlig for å utarbeide årsregnskapet og for at det gir et rettviseende bilde i samsvar med regnskapslovens regler og god regnskapsskikk i Norge. Ledelsen er også ansvarlig for slik intern kontroll som den finner nødvendig for å kunne utarbeide et årsregnskap som ikke inneholder vesentlig feilinformasjon, verken som følge av misligheter eller utilsiktede feil.

Ved utarbeidelsen av årsregnskapet må ledelsen ta standpunkt til selskapets evne til fortsatt drift og opplyse om forhold av betydning for fortsatt drift. Forutsetningen om fortsatt drift skal legges til grunn for årsregnskapet så lenge det ikke er sannsynlig at virksomheten vil bli avvirket.

Olstad Revisjon AS | C. Sundtsgt. 39, 5004 Bergen | T: 55 33 61 00 | post@olstadrevisjon.no
Rev.nr / org.nr : 963 048 386 MVA | Hjemmeside: www.olstadrevisjon.no



Revisors oppgaver og plikter ved revisjonen av årsregnskapet

Vårt mål er å oppnå betryggende sikkerhet for at årsregnskapet som helhet ikke inneholder vesentlig feilinformasjon, verken som følge av misligheter eller utilsiktede feil, og å avgi en revisjonsberetning som inneholder vår konklusjon. Betryggende sikkerhet er en høy grad av sikkerhet, men ingen garanti for at en revisjon utført i samsvar med ISA-ene, alltid vil avdekke vesentlig feilinformasjon som eksisterer. Feilinformasjon kan oppstå som følge av misligheter eller utilsiktede feil. Feilinformasjon blir vurdert som vesentlig dersom den enkeltvis eller samlet med rimelighet kan forventes å påvirke økonomiske beslutninger som brukerne foretar basert på årsregnskapet.

For videre beskrivelse av revisors oppgaver og plikter vises det til <https://revisorforeningen.no/revisjonsberetninger>

Bergen, 26. april 2022

Olstad Revisjon AS

Svein-Egil Rydland

Statsautorisert revisor



DocuSign Envelope ID: 080DFF0C-6522-47CF-8BE3-C752F153CF9F

Årsregnskap 2021 Youwell AS

**Resultatregnskap
Balanse
Noter til regnskapet**

Org.nr.: 916 293 739



DocuSign Envelope ID: 080DFF0C-6522-47CF-8BE3-C752F153CF9F

Resultatregnskap

Youwell AS

Driftsinntekter og driftskostnader	Note	2021	2020
Salgsinntekt		6 398 161	3 185 394
Annen driftsinntekt		0	50 000
Sum driftsinntekter		6 398 161	3 235 394
Varekostnad		2 182 682	844 145
Lønnskostnad	3	3 297 378	1 366 111
Avskrivning av driftsmidler og immaterielle eiendeler	4	375 185	363 300
Annen driftskostnad		442 292	360 666
Sum driftskostnader		6 297 537	2 934 222
Driftsresultat		100 624	301 171
Finansinntekter og finanskostnader			
Annen renteinntekt		0	61
Annen finansinntekt		0	10 362
Annen rentekostnad		246	63
Resultat av finansposter		-246	10 359
Ordinært resultat før skattekostnad		100 378	311 531
Skattekostnad på ordinært resultat	8	22 084	22 176
Ordinært resultat		78 294	289 355
Årsresultat	6	78 294	289 355
Overføringer			
Avsatt til dekning av tidligere udekket tap		0	210 729
Avsatt til annen egenkapital		78 294	78 626
Sum overføringer		78 294	289 355

Youwell AS

Side 2



DocuSign Envelope ID: 080DFF0C-6522-47CF-8BE3-C752F153CF9F

Balanse

Youwell AS

Eiendeler	Note	2021	2020
Anleggsmidler			
Immaterielle eiendeler			
Forskning og utvikling		1 090 338	1 453 638
Sum immaterielle eiendeler		1 090 338	1 453 638
Driftsløsøre, inventar o.a. utstyr	4	41 696	0
Sum varige driftsmidler	4	41 696	0
Sum anleggsmidler		1 132 034	1 453 638
Omløpsmidler			
Fordringer			
Kundefordringer	7	1 105 243	262 938
Andre kortsiktige fordringer		25 606	31 252
Sum fordringer		1 130 849	294 189
Bankinnskudd, kontanter o.l.	2	2 855 250	1 191 376
Sum omløpsmidler		3 986 099	1 485 565
Sum eiendeler		5 118 133	2 939 203

Youwell AS

Side 3



DocuSign Envelope ID: 080DFF0C-6522-47CF-8BE3-C752F153CF9F


Balanse


Youwell AS

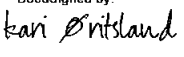
	Note	2021	2020
Egenkapital og gjeld			
Innskutt egenkapital			
Aksjekapital	5	45 140	45 140
Overkurs		822 913	822 913
Sum innskutt egenkapital		868 053	868 053
Opptjent egenkapital			
Annen egenkapital		156 920	78 626
Sum opptjent egenkapital		156 920	78 626
Sum egenkapital	6	1 024 973	946 679
Gjeld			
Avsetning for forpliktelser			
Utsatt skatt	8	922	0
Kortsiktig gjeld			
Leverandørgjeld	7	1 378 949	1 636 212
Betalbar skatt	8	21 162	22 176
Skyldig offentlige avgifter		460 115	140 530
Annen kortsiktig gjeld	7	2 232 011	193 606
Sum kortsiktig gjeld		4 092 237	1 992 524
Sum gjeld		4 093 159	1 992 524
Sum egenkapital og gjeld		5 118 133	2 939 203

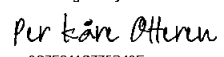
Bergen, 03.03.2022

Styret i Youwell AS

DocuSigned by:

Jonny Roger Klemetsen
styreleder/daglig leder

DocuSigned by:

Kjetan Storli
styremedlem

DocuSigned by:

Kari Øritsland
styremedlem

DocuSigned by:

Per Kåre Otterén
styremedlem

Youwell AS

Side 4



DocuSign Envelope ID: 080DFF0C-6522-47CF-8BE3-C752F153CF9F

Noter til regnskapet 2021

Note 1 Regnskapsprinsipper

Årsregnskapet er satt opp i samsvar med regnskapsloven og NRS 8 - God regnskapsskikk for små foretak.

Driftsinntekter

Inntektsføring ved salg av varer skjer på leveringstidspunktet. Tjenester inntektsføres etter hvert som de leveres.

Skatt

Skattekostnaden i resultatregnskapet omfatter både periodens betalbare skatt og endring i utsatt skatt. Utsatt skatt er beregnet med 22 % på grunnlag av de midlertidige forskjeller som eksisterer mellom regnskapsmessige og skattemessige verdier, samt ligningsmessig underskudd til fremføring ved utgangen av regnskapsåret. Skatteøkende og skattereduserende midlertidige forskjeller som reverserer eller kan reverseres i samme periode er utlignet og nettoført.

Klassifisering og vurdering av anleggsmidler

Anleggsmidler omfatter eiendeler bestemt til varig eie og bruk. Anleggsmidler er vurdert til anskaffelseskost. Varige driftsmidler balanseføres og avskrives over driftsmidlets økonomiske levetid. Avskrivningsperioden for fast eiendom anskaffet etter 2009 er dekomponert i en del som gjelder råbygget og en del som gjelder faste tekniske installasjoner. Varige driftsmidler nedskrives til gjenvinnbart beløp ved verdifall som forventes ikke å være forbigående. Gjenvinnbart beløp er det høyeste av netto salgsverdi og verdi i bruk. Verdi i bruk er nåverdi av fremtidige kontantstrømmer knyttet til eiendelen. Nedskrivningen reverseres når grunnlaget for nedskrivningen ikke lenger er til stede.

Klassifisering og vurdering av omløpsmidler

Omløpsmidler og kortsiktig gjeld omfatter normalt poster som forfaller til betaling innen ett år etter balansedagen, samt poster som knytter seg til varekretsløpet. Omløpsmidler vurderes til laveste verdi av anskaffelseskost og virkelig verdi.

Fordringer

Kundefordringer og andre fordringer oppføres til pålydende etter fradrag for avsetning til forventet tap. Avsetning til tap gjøres på grunnlag av en individuell vurdering av de enkelte fordringene.

Note 2 Bankinnskudd

Innestående midler på skattetrekkskonto (bundne midler) er på kr. 151 584.

Note 3 Lønnskostnader

Lønnskostnader

	2021	2020
Lønninger	2 834 312	942 660
Arbeidsgiveravgift	408 875	157 873
Pensjonskostnader	50 512	20 650
Andre ytelser	3 679	23 658
Sum	3 297 378	1 144 841



DocuSign Envelope ID: 080DFF0C-6522-47CF-8BE3-C752F153CF9F

Noter til regnskapet 2021

Note 4 Anleggsmidler

	Driftsløsøre, inventar ol.	Forskning & Utvikling	Sum
Anskaffelseskost pr. 01.01.21		1 816 938	1 816 938
+ Tilgang kjøpte driftsmidler	53 581		53 581
= Anskaffelseskost 31.12.21	53 581	1 816 938	1 870 519
Akkumulerte avskrivninger 31.12.21	11 885	726 600	738 485
= Bokført verdi 31.12.21	41 696	1 090 338	1 132 034
Årets ordinære avskrivninger	11 885	363 300	375 185
Økonomisk levetid	3 år	5 år	

Selskapet har tidligere år mottatt kr 3 267 223 i offentlig støtte som er gått til fratrukk på balanseført forskning og utvikling.

Note 5 Aksjonærer

Aksjekapitalen i Youwell AS pr. 31.12 består av:

	Antall	Pålydende	Bokført
Ordinære aksjer	45 140	1,0	45 140
Sum	45 140		45 140

Eierstruktur

De største aksjonærene i % pr. 31.12 var:

	Ordinære	Eierandel	Stemmeandel
Sonat Consulting Bergen AS	30 000	66,5	66,5
Vestlandets Innovasjonsselskap AS	10 353	22,9	22,9
Rattata Holding AS	2 787	6,2	6,2
Dha Invest AS	2 000	4,4	4,4
Totalt antall aksjer	45 140	100,0	100,0

Styrets leder Jonny Klemtsen og styremedlem Kjartan Storli og Per Kåre Otteren har indirekte eierskap gjennom selskapet Sonat Consulting Bergen AS. Per Kåre Otteren kontrollerer også selskapet Rattata Holding AS

Note 6 Egenkapital

	Aksjekapital	Overkurs	Annen egenkapital	Sum egenkapital
Pr. 31.12.2020	45 140	822 913	78 626	946 679
Årets resultat			78 294	78 294
Pr 31.12.2021	45 140	822 913	156 920	1 024 973

Side 6



DocuSign Envelope ID: 080DFF0C-6522-47CF-8BE3-C752F153CF9F

Noter til regnskapet 2021

Note 7 Mellomværende med selskap i samme konsern

	2021	2020
Fordringer		
Kundefordringer innen konsern	18 750	18 750
Sum	18 750	18 750
Gjeld		
Leverandørgjeld innen konsern	388 367	1 554 456
Annen kortsiktig gjeld innen konsern	919 657	0
Sum	1 308 024	1 554 456

Note 8 Skatt

	2021	2020
Årets skattekostnad		
Resultatført skatt på ordinært resultat:		
Betalbar skatt	21 162	22 176
Endring i utsatt skatt	922	0
Skattekostnad ordinært resultat	22 084	22 176
Skattepliktig inntekt:		
Ordinært resultat før skatt	100 378	311 531
Permanente forskjeller	0	0
Endring i midlertidige forskjeller	-4 189	0
Anvendelse av fremførbart underskudd	0	-210 729
Skattepliktig inntekt	96 189	100 801
Betalbar skatt i balansen:		
Betalbar skatt på årets resultat	21 162	22 176
Sum betalbar skatt i balansen	21 162	22 176

Skatteeffekten av midlertidige forskjeller som har gitt opphav til utsatt skatt og utsatte skattefordeler, spesifisert på typer av midlertidige forskjeller

	2021	2020	Endring
Varige driftsmidler	4 189	0	-4 189
Sum	4 189	0	-4 189
Grunnlag for utsatt skatt	4 189	0	-4 189
Utsatt skatt (22 %)	922	0	-922

Side 7