



## ÅRSREGNSKAPET FOR REGNSKAPSÅRET 2023 - GENERELL INFORMASJON

### Enheten

Organisasjonsnummer:	919 558 768
Organisasjonsform:	Aksjeselskap
Foretaksnavn:	MJE INVEST AS
Forretningsadresse:	Leilighet 225 Stadsing Dahls gate 17 7015 TRONDHEIM

### Regnskapsår

Årsregnskapets periode:	01.01.2023 - 31.12.2023
-------------------------	-------------------------

### Konsern

Morselskap i konsern:	Nei
-----------------------	-----

### Regnskapsregler

Regler for små foretak benyttet:	Ja
Benyttet ved utarbeidelsen av årsregnskapet til selskapet:	Regnskapslovens alminnelige regler

### Årsregnskapet fastsatt av kompetent organ

Bekreftet av representant for selskapet:	Maj Engum
Dato for fastsettelse av årsregnskapet:	16.04.2024

### Grunnlag for avgivelse

År 2023: Årsregnskapet er elektronisk innlevert  
År 2022: Tall er hentet fra elektronisk innlevert årsregnskap fra 2023

*Det er ikke krav til at årsregnskapet m.v. som sendes til Regnskapsregisteret er undertegnet. Kontrollen på at dette er utført ligger hos revisor/enhetens øverste organ. Sikkerheten ivaretas ved at innsender har rolle/rettighet for innsending av årsregnskapet via Altinn, og ved at det bekreftes at årsregnskapet er fastsatt av kompetent organ.*

Brønnøysundregistrene, 04.05.2025



## Resultatregnskap

Beløp i: NOK	Note	2023	2022
<b>RESULTATREGNSKAP</b>			
<b>Inntekter</b>			
Annen driftsinntekt		0	34 332
<b>Sum inntekter</b>		<b>0</b>	<b>34 332</b>
<b>Kostnader</b>			
Lønnskostnad	1, 2	0	132 635
Annen driftskostnad		55 323	71 640
<b>Sum kostnader</b>		<b>55 323</b>	<b>204 275</b>
<b>Driftsresultat</b>		<b>-55 323</b>	<b>-169 943</b>
<b>Finansinntekter og finanskostnader</b>			
Annen renteinntekt	3	47 258	35 873
Annen finansinntekt		0	301 081
Verdiøkning av finansielle instrumenter vurdert til virkelig verdi	4	269 636	0
<b>Sum finansinntekter</b>		<b>316 894</b>	<b>336 954</b>
Verdireduksjon av finansielle instrumenter vurdert til virkelig verdi		0	45 899
Annen rentekostnad		16	0
Annen finanskostnad		0	3 724
<b>Sum finanskostnader</b>		<b>-16</b>	<b>-49 623</b>
<b>Netto finans</b>		<b>316 878</b>	<b>287 331</b>
<b>Resultat før skattekostnad</b>	5, 6	<b>261 555</b>	<b>117 387</b>
<b>Årsresultat</b>		<b>261 555</b>	<b>117 387</b>
<b>Overføringer og disponeringer</b>			
Tilleggsutbytte		0	300 000
Annen egenkapital		261 555	-182 613
<b>Sum overføringer og disponeringer</b>		<b>261 555</b>	<b>117 387</b>



## Balanse

Beløp i: NOK	Note	2023	2022
<b>BALANSE - EIENDELER</b>			
<b>Anleggsmidler</b>			
<b>Immaterielle eiendeler</b>			
Sum immaterielle eiendeler		0	0
<b>Varige driftsmidler</b>			
Sum varige driftsmidler		0	0
<b>Finansielle anleggsmidler</b>			
Lån til tilknyttet selskap og felles kontrollert virksomhet	3	0	938 200
Investeringer i aksjer og andeler	4	1 804 300	1 539 786
Sum finansielle anleggsmidler		1 804 300	2 477 986
Sum anleggsmidler		1 804 300	2 477 986
<b>Omløpsmidler</b>			
<b>Varer</b>			
Sum varer		0	0
<b>Fordringer</b>			
Sum fordringer		0	0
<b>Investeringer</b>			
Sum investeringer		0	0
<b>Bankinnskudd, kontanter og lignende</b>			
Bankinnskudd, kontanter og lignende	1	2 039 417	1 124 617
Sum bankinnskudd, kontanter og lignende		2 039 417	1 124 617
Sum omløpsmidler		2 039 417	1 124 617
<b>SUM EIENDELER</b>		<b>3 843 717</b>	<b>3 602 603</b>

## BALANSE - EGENKAPITAL OG GJELD



### Balanse

Beløp i: NOK	Note	2023	2022
<b>Egenkapital</b>			
<b>Innskutt egenkapital</b>			
Aksjekapital	7, 8	130 000	130 000
Overkurs	8	3 229 356	3 229 356
<b>Sum innskutt egenkapital</b>		<b>3 359 356</b>	<b>3 359 356</b>
<b>Opptjent egenkapital</b>			
Annen egenkapital	8	477 947	216 392
<b>Sum opptjent egenkapital</b>		<b>477 947</b>	<b>216 392</b>
<b>Sum egenkapital</b>		<b>3 837 303</b>	<b>3 575 748</b>
<b>Gjeld</b>			
<b>Langsiktig gjeld</b>			
<b>Sum avsetninger for forpliktelser</b>		<b>0</b>	<b>0</b>
<b>Annen langsiktig gjeld</b>			
<b>Sum annen langsiktig gjeld</b>		<b>0</b>	<b>0</b>
<b>Sum langsiktig gjeld</b>		<b>0</b>	<b>0</b>
<b>Kortsiktig gjeld</b>			
Leverandørgjeld		4 914	9 045
Skyldige offentlige avgifter		0	2 010
Annen kortsiktig gjeld		1 500	15 800
<b>Sum kortsiktig gjeld</b>		<b>6 414</b>	<b>26 855</b>
<b>Sum gjeld</b>		<b>6 414</b>	<b>26 855</b>
<b>SUM EGENKAPITAL OG GJELD</b>		<b>3 843 717</b>	<b>3 602 603</b>



## Brønnøysundregistrene

### ÅRSREGNSKAP FOR REGNSKAPSÅRET 2023 - GENERELL INFORMASJON

Journalnummer: 2024 367244

#### Enheten

Organisasjonsnummer: 919 558 768  
Organisasjonsform: Aksjeselskap  
Foretaksnavn: MJE INVEST AS  
Forretningsadresse: Leilighet 225  
Stadsing Dahls gate 17  
7015 TRONDHEIM

#### Regnskapsår

Årsregnskapets periode: 01.01.2023 - 31.12.2023

#### Konsern

Morselskap i konsern: Nei

#### Regnskapsregler

Regler for små foretak benyttet: Ja  
Benyttet ved utarbeidelsen av  
årsregnskapet til selskapet: Regnskapslovens alminnelige regler

#### Årsregnskapet fastsatt av kompetent organ

Bekreftet av representant for selskapet: Maj Engum  
Dato for fastsettelse av årsregnskapet: 16.04.2024

#### Revisjon

Selskapet har besluttet at årsregnskapet  
ikke skal revideres: Ja  
Årsregnskapet er utarbeidet av ekstern  
autorisert regnskapsfører: Ja  
Ekstern autorisert regnskapsfører har i  
løpet av regnskapsåret bistått ved den  
løpende regnskapsføringen eller utført  
andre tjenester for selskapet enn å  
utarbeide årsregnskapet: Ja

#### Grunnlag for avgivelse

År 2023: Årsregnskap er elektronisk innlevert.  
År 2022: Tall er hentet fra elektronisk innlevert årsregnskap fra 2023.

*Det er ikke krav til at årsregnskapet m.v. som sendes til Regnskapsregisteret er undertegnet. Kontrollen på at dette er utført ligger hos revisor/enhetens øverste organ. Sikkerheten ivaretas ved at innsender har rolle/rettighet for innsending av årsregnskapet via Altinn, og ved at det bekreftes at årsregnskapet er fastsatt av kompetent organ.*

Brønnøysundregistrene, 22.04.2024

---

Brønnøysundregistrene  
Postadresse: Postboks 900, 8910 Brønnøysund  
Telefon: 75 00 75 00  
E-post: firmapost@brreg.no Internett: www.brreg.no  
Organisasjonsnummer: 974 760 673



Organisasjonsnr: 919 558 768  
MJE INVEST AS

## RESULTATREGNSKAP

Beløp i: NOK	Note	2023	2022
<b>RESULTATREGNSKAP</b>			
<b>Inntekter</b>			
Annen driftsinntekt		0	34 332
<b>Sum inntekter</b>		<b>0</b>	<b>34 332</b>
<b>Kostnader</b>			
Lønnskostnad	1, 2	0	132 635
Annen driftskostnad		55 323	71 640
<b>Sum kostnader</b>		<b>55 323</b>	<b>204 275</b>
<b>Driftsresultat</b>		<b>-55 323</b>	<b>-169 943</b>
<b>Finansinntekter og finanskostnader</b>			
Annen renteinntekt	3	47 258	35 873
Annen finansinntekt		0	301 081
Verdiøkning av finansielle instrumenter vurdert til virkelig verdi	4	269 636	0
<b>Sum finansinntekter</b>		<b>316 894</b>	<b>336 954</b>
Verdireduksjon av finansielle instrumenter vurdert til virkelig verdi		0	45 899
Annen rentekostnad		16	0
Annen finanskostnad		0	3 724
<b>Sum finanskostnader</b>		<b>-16</b>	<b>-49 623</b>
<b>Netto finans</b>		<b>316 878</b>	<b>287 331</b>
<b>Resultat før skattekostnad</b>	5, 6	<b>261 555</b>	<b>117 387</b>
<b>Årsresultat</b>		<b>261 555</b>	<b>117 387</b>
<b>Overføringer og disponeringer</b>			
Tilleggsutbytte		0	300 000
Annen egenkapital		261 555	-182 613
<b>Sum overføringer og disponeringer</b>		<b>261 555</b>	<b>117 387</b>



Organisasjonsnr: 919 558 768  
MJE INVEST AS

## BALANSE

Beløp i: NOK	Note	2023	2022
<b>BALANSE - EIENDELER</b>			
<b>Anleggsmidler</b>			
<b>Immaterielle eiendeler</b>			
Sum immaterielle eiendeler		0	0
<b>Varige driftsmidler</b>			
Sum varige driftsmidler		0	0
<b>Finansielle anleggsmidler</b>			
<b>Lån til tilknyttet selskap og felles kontrollert virksomhet</b>			
Investeringer i aksjer og andeler	3	0	938 200
Sum finansielle anleggsmidler	4	1 804 300	1 539 786
Sum anleggsmidler		1 804 300	2 477 986
<b>Omløpsmidler</b>			
<b>Varer</b>			
Sum varer		0	0
<b>Fordringer</b>			
Sum fordringer		0	0
<b>Investeringer</b>			
Sum investeringer		0	0
<b>Bankinnskudd, kontanter og lignende</b>			
Bankinnskudd, kontanter og lignende	1	2 039 417	1 124 617
Sum bankinnskudd, kontanter og lignende		2 039 417	1 124 617
Sum omløpsmidler		2 039 417	1 124 617
<b>SUM EIENDELER</b>		<b>3 843 717</b>	<b>3 602 603</b>
<b>BALANSE - EGENKAPITAL OG GJELD</b>			
<b>Egenkapital</b>			
<b>Innskutt egenkapital</b>			
Aksjekapital	7, 8	130 000	130 000
Overkurs	8	3 229 356	3 229 356
Sum innskutt egenkapital		3 359 356	3 359 356



<b>Opptjent egenkapital</b>			
Annen egenkapital	8	477 947	216 392
<b>Sum opptjent egenkapital</b>		<b>477 947</b>	<b>216 392</b>
<b>Sum egenkapital</b>		<b>3 837 303</b>	<b>3 575 748</b>
<b>Gjeld</b>			
Langsiktig gjeld			
Sum avsetninger for forpliktelses		0	0
Annen langsiktig gjeld		0	0
<b>Sum langsiktig gjeld</b>		<b>0</b>	<b>0</b>
<b>Kortsiktig gjeld</b>			
Leverandørgjeld		4 914	9 045
Skyldige offentlige avgifter		0	2 010
Annen kortsiktig gjeld		1 500	15 800
<b>Sum kortsiktig gjeld</b>		<b>6 414</b>	<b>26 855</b>
<b>Sum gjeld</b>		<b>6 414</b>	<b>26 855</b>
<b>SUM EGENKAPITAL OG GJELD</b>		<b>3 843 717</b>	<b>3 602 603</b>



Organisasjonsnr: 919 558 768  
MJE INVEST AS

NOTEOPPLYSNINGER - SELSKAP - alle poster oppgitt i hele tall

## Note

### Regnskapsprinsipper

Årsregnskapet er satt opp i samsvar med regnskapsloven og god regnskapsskikk for små foretak. Salgsinntekter Inntektsføring ved salg av varer skjer på leveringstidspunktet. Tjenester inntektsføres etter hvert som de leveres. Klassifisering og vurdering av balanseposter Anleggsmidler er eiendeler bestemt til varig eie eller bruk. Eiendeler som er knyttet til varekretsløpet er klassifisert som omløpsmidler. Fordringer klassifiseres som omløpsmidler hvis de forfaller til betaling innen ett år etter transaksjonsdagen. Tilsvarende klassifiseres gjeld som kortsiktig hvis gjelden forfaller til betaling innen ett år. Langsiktig gjeld er gjeld som forfaller senere enn ett år etter transaksjonsdagen. Første års avdrag på langsiktige fordringer og langsiktig gjeld klassifiseres likevel ikke som omløpsmiddel og kortsiktig gjeld. Omløpsmidler vurderes til laveste av anskaffelseskost og virkelig verdi. Kortsiktig gjeld balanseføres til nominelt beløp på etableringstidspunktet. Anleggsmidler vurderes til anskaffelseskost. Varige anleggsmidler avskrives etter en fornuftig avskrivningsplan. Anleggsmidlene nedskrives til virkelig verdi ved verdifall som ikke forventes å være forbigående. Langsiktig gjeld med unntak av andre avsetninger balanseføres til nominelt beløp på etableringstidspunktet. Fordringer Kundefordringer og andre fordringer er oppført i balansen til pålydende etter fradrag for avsetning til forventet tap. Avsetning til tap gjøres på grunnlag av individuelle vurderinger av de enkelte fordringene. I tillegg gjøres det for øvrige kundefordringer en uspesifisert avsetning for å dekke antatt tap. Varebeholdninger Lager av innkjøpte varer er verdsatt til laveste av anskaffelseskost etter FIFO-prinsippet og virkelig verdi. Egentilvirkede ferdigvarer og varer under tilvirkning er vurdert til variabel tilvirkningskost. For råvarer er gjenanskaffelseskost vurdert som tilnærming til virkelig verdi. Det foretas nedskrivning for påregnelig ukurans. Varige driftsmidler Varige driftsmidler balanseføres og avskrives over driftsmidlenes levetid dersom de har antatt levetid over 3 år og har en kostpris som overstiger kr 15.000. Direkte vedlikehold av driftsmidler kostnadsføres løpende under driftskostnader, mens påkostninger eller forbedringer tillegges driftsmidlets kostpris og avskrives i takt med driftsmidlet. Skatt Skattekostnaden i resultatregnskapet omfatter både periodens betalbare skatt og endring i utsatt skatt. Utsatt skatt er beregnet med 22% på grunnlag av de midlertidige forskjeller som eksisterer mellom regnskapsmessige og skattemessige verdier, samt formuesmessig underskudd til fremføring ved utgangen av regnskapsåret. Skatteøkende og skattereduserende midlertidige forskjeller som reverserer eller kan reversere i samme periode er fastsatt og skattevirkningen er beregnet på nettogrunnlaget.

## Note

2

### Antall årsverk i regnskapsåret

0.00

## Note

1



## Spesifisering av resultatregnskapet

### Lønnskostnader

<u>Lønn</u>	<u>Årets</u>	<u>Fjorårets</u>
	0.00	114300.00
<u>Folketrygdavgift</u>	<u>Årets</u>	<u>Fjorårets</u>
	0.00	18335.00
<u>Sum lønnskostnader</u>	<u>Årets</u>	<u>Fjorårets</u>
	0.00	132635.00

### Note

#### Ekstraordinære inntekter og kostnader

<u>Sum</u>	<u>Beløp</u>
<u>Balanseført verdi 31.12.</u>	<u>Varige driftsmidler</u> <u>Immaterielle eiend.</u>

### Konsernregnskap

#### Morselskapet sitt navn

#### Forretningskontor for morselskapet

#### Begrunnelse for at datterselskap er utelatt fra konsolideringen

#### Konsern, tilknyttet selskap m.v. - fordringer og gjeld

##### Fordringer

<u>Samlet beløp - tilknyttet selskap</u>	<u>Årets</u>	<u>Fjorårets</u>
<u>Samlet beløp - foretak i samme konsern</u>	<u>Årets</u>	<u>Fjorårets</u>
<u>Samlet beløp - foretak i samme konsern</u>	<u>Årets</u>	<u>Fjorårets</u>
<u>Samlet beløp - felles kontrollert virksomhet</u>	<u>Årets</u>	<u>Fjorårets</u>
<u>Pantstillelse</u>	<u>Beløp</u>	

**Note**

3

**Fordringer****Fordringer som forfaller senere enn ett år etter regnskapsårets slutt****Mer om fordringer**

Lån fra Mje Invest AS til Bakke Tannlegekontor AS er oppgjort i sin helhet i løpet av regnskapsåret. Årets renteinntekt utgjør kr 8.167. Øvrig renteinntekt består av innskuddsrenter av bankinnskudd.

**Note**

4

**Virkelig verdi og resultatført verdiendr. i perioden, finansielle instrumenter**

<u>Eiendel</u>	<u>Virk. verdi</u>	<u>Verdiendring</u>
Capital Group New Perspective Fund	924053.00	197945.00
Pareto Aksje Norge B	799645.00	71661.00
<u>Sum</u>	<u>Virk. Verdi</u>	<u>Verdiendring</u>
	1723698.00	269606.00

**Mer om finansielle instrumenter**

Formuesverdi på Capital Group New Perspective Fund pr. 31.12.2023 utgjør kr. 924.053. Historisk anskaffelseskostnad utgjør kr. 750.000. Formuesverdi på Pareto Aksje Norge B pr. 31.12.2023 utgjør kr. 799.645. Historisk anskaffelseskostnad utgjør kr. 750.000. Selskapet har også 23.284 aksjer i Global Opportunities PE AS. Bokførtverdi pr. 31.12.2023 er historisk anskaffelseskostnad justert for kapitalutbetalinger. Pr. 31.12.2023 er bokført verdi kr. 80.601,52. Formuesverdi pr. 31.12.2023 utgjør kr. 19.214.

**Beskrivelse av finansielle derivater**

<u>Beholdning av egne aksjer</u>	<u>Antall</u>	<u>Pålydende</u>	<u>Andel av aksjek.</u>
----------------------------------	---------------	------------------	-------------------------

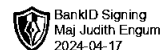
**Note****Lån og sikkerhetsstillelse til medlemmer**

Er det gitt lån eller sikkerhetsstillelse til ledende personer: Nei

Opplysninger om:

Medlemmer av:


**Mer om lån og sikkerhetsstillelse****Note****Noteopplysninger ut over minimumskravene for små foretak**



Årsregnskap for  
**MJE INVEST AS**  
919558768  
Regnskapsår  
01.01.2023 - 31.12.2023



MJE INVEST AS  
919 558 768

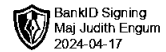


## Resultatregnskap

	Note	2023	2022
<b>Driftsinntekter</b>			
Annen driftsinntekt		0	34 332
<b>Sum driftsinntekter</b>		<b>0</b>	<b>34 332</b>
<b>Driftskostnader</b>			
Lønnskostnad	1, 2	0	-132 635
Annen driftskostnad		-55 323	-71 640
<b>Sum driftskostnader</b>		<b>-55 323</b>	<b>-204 275</b>
<b>Driftsresultat</b>		<b>-55 323</b>	<b>-169 943</b>
<b>Finansinntekter</b>			
Annen renteinntekt	3	47 258	35 873
Annen finansinntekt		0	301 081
Verdiøkning av finansielle instrumenter vurdert til virkelig verdi	4	269 636	0
<b>Sum finansinntekter</b>		<b>316 894</b>	<b>336 954</b>
<b>Finanskostnader</b>			
Verdireduksjon av finansielle instrumenter vurdert til virkelig verdi		0	-45 899
Annen rentekostnad		-16	0
Annen finanskostnad		0	-3 724
<b>Sum finanskostnader</b>		<b>-16</b>	<b>-49 623</b>
<b>Netto finans</b>		<b>316 878</b>	<b>287 331</b>
<b>Resultat før skattekostnad</b>	5, 6	<b>261 555</b>	<b>117 387</b>
<b>Årsresultat</b>		<b>261 555</b>	<b>117 387</b>
<b>Overføringer</b>			
Tilleggsutbytte		0	300 000
Annen egenkapital		261 555	-182 613
<b>Sum overføringer</b>		<b>261 555</b>	<b>117 387</b>



MJE INVEST AS  
919 558 768

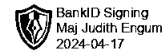


## Balanse

	Note	31.12.2023	31.12.2022
<b>EIENDELER</b>			
<b>Anleggsmidler</b>			
<b>Finansielle anleggsmidler</b>			
Lån til tilknyttet selskap og felles kontrollert virksomhet	3	0	938 200
Investeringer i aksjer og andeler	4	1 804 300	1 539 786
<b>Sum finansielle anleggsmidler</b>		<b>1 804 300</b>	<b>2 477 986</b>
<b>Sum anleggsmidler</b>		<b>1 804 300</b>	<b>2 477 986</b>
<b>Omløpsmidler</b>			
<b>Bankinnskudd, kontanter og lignende</b>			
Bankinnskudd, kontanter og lignende	1	2 039 417	1 124 617
<b>Sum bankinnskudd, kontanter og lignende</b>		<b>2 039 417</b>	<b>1 124 617</b>
<b>Sum omløpsmidler</b>		<b>2 039 417</b>	<b>1 124 617</b>
<b>SUM EIENDELER</b>		<b>3 843 717</b>	<b>3 602 603</b>



MJE INVEST AS  
919 558 768



## Balanse


	Note	31.12.2023	31.12.2022
<b>EGENKAPITAL OG GJELD</b>			
<b>Egenkapital</b>			
<b>Innskutt egenkapital</b>			
Aksjekapital	7, 8	130 000	130 000
Overkurs	8	3 229 356	3 229 356
<b>Sum innskutt egenkapital</b>		<b>3 359 356</b>	<b>3 359 356</b>
<b>Opptjent egenkapital</b>			
Annen egenkapital	8	477 947	216 392
<b>Sum opptjent egenkapital</b>		<b>477 947</b>	<b>216 392</b>
<b>Sum egenkapital</b>		<b>3 837 303</b>	<b>3 575 748</b>
<b>Gjeld</b>			
<b>Kortsiktig gjeld</b>			
Leverandørgjeld		4 914	9 045
Skyldige offentlige avgifter		0	2 010
Annen kortsiktig gjeld		1 500	15 800
<b>Sum kortsiktig gjeld</b>		<b>6 414</b>	<b>26 855</b>
<b>Sum gjeld</b>		<b>6 414</b>	<b>26 855</b>
<b>SUM EGENKAPITAL OG GJELD</b>		<b>3 843 717</b>	<b>3 602 603</b>

Trondheim, 16.04.2024

Maj Judith Engum  
styrets leder



MJE INVEST AS  
919 558 768



## Noter

### Regnskapsprinsipper

Årsregnskapet er satt opp i samsvar med regnskapsloven og god regnskapsskikk for små foretak.

#### Omløpsmidler og kortsiktig gjeld

Omløpsmidler og kortsiktig gjeld omfatter normalt poster som forfaller til betaling innen ett år etter siste dag i regnskapsåret, samt poster som knytter seg til varekretsløpet. Omløpsmidler vurderes til laveste verdi av anskaffelseskost og antatt virkelig verdi (Laveste verdis prinsipp).

#### Anleggsmidler og langsiktig gjeld

Anleggsmidler omfatter eiendeler bestemt til varig eie og bruk for virksomheten. Anleggsmidler er vurdert til anskaffelseskost. Varige driftsmidler føres opp i balansen og avskrives over driftsmidlets forventede økonomiske levetid. Varige driftsmidler nedskrives til virkelig verdi ved verdifall som forventes ikke å være av forbigående art. Nedskrivninger blir reversert når grunnlaget for nedskrivningen ikke lenger finnes å være til stede.

#### Aksjer i datterselskap og tilknyttet selskap

Investeringer i datterselskap vurderes etter kostmetoden. Investeringene blir nedskrevet til virkelig verdi dersom verdifallet ikke er forbigående og det må anses nødvendig etter god regnskapsskikk. Mottatt utbytte og konsernbidrag fra datterselskap er inntektsført som annen finansinntekt. Tilsvarende gjelder for investeringer i tilknyttede selskaper.

#### Aksjer i andre selskaper

Andre aksjer som er oppført i regnskapet er ført til kostpris. I de tilfeller der den virkelige verdien er lavere enn kostprisen og dette ikke er forbigående, er det foretatt nedskrivning.

#### Fordringer

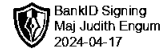
Kundefordringer føres opp i balansen til pålydende etter fradrag for avsetning til påregnelig tap. Avsetning til påregnelig tap gjøres på grunnlag av en individuell vurdering av de enkelte fordringene. Andre fordringer er også gjenstand for en tilsvarende vurdering.

#### Skatt

Skattekostnaden i resultatregnskapet omfatter periodens betalbare skatt som blir utlignet og forfaller til betaling i neste regnskapsår i tillegg til endring i utsatt skatt. Utsatt skatt er beregnet med skattesatsen ved utgangen av regnskapsåret (22 %) på grunnlag av skattereduserende og skatteøkende midlertidige forskjeller som eksisterer mellom regnskapsmessige og skattemessige verdier. I beregningen er det også medtatt ligningsmessig framførbart underskudd ved regnskapsårets utgang. Skatteøkende og skattereduserende midlertidige forskjeller som reverserer eller kan reversere i samme periode er utlignet og nettoført.



MJE INVEST AS  
919 558 768



## Note 1 - Lønnskostnader

Spesifikasjon av lønnskostnader	2023	2022
Lønn	0	114 300
Arbeidsgiveravgift	0	18 335
Pensjonskostnader	0	0
Andre relaterte ytelser	0	0
<b>Sum</b>	<b>0</b>	<b>132 635</b>

## Note 2 - Antall årsverk

Selskapet har ikke hatt noen årsverk i regnskapsåret

## Note 3 - Fordringer

### Mer om fordringer

Lån fra Mje Invest AS til Bakke Tannlegekontor AS er oppgjort i sin helhet i løpet av regnskapsåret. Årets renteinntekt utgjør kr 8.167.

Øvrig renteinntekt består av innskuddsrenter av bankinnskudd.

## Note 4 - Virkelig verdi av finansielle instrumenter

Eiendel	Virkelig verdi	Periodens resultatførte verdiendringer
Capital Group New Perspective Fund	924 053	197 945
Pareto Aksje Norge B	799 645	71 661
<b>Sum</b>	<b>1 723 698</b>	<b>269 606</b>

### Mer om finansielle instrumenter

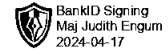
Formuesverdi på Capital Group New Perspective Fund pr. 31.12.2023 utgjør kr. 924.053. Historisk anskaffelseskostnad utgjør kr. 750.000.

Formuesverdi på Pareto Aksje Norge B pr. 31.12.2023 utgjør kr. 799.645. Historisk anskaffelseskostnad utgjør kr. 750.000.

Selskapet har også 23.284 aksjer i Global Opportunities PE AS. Bokførtverdi pr. 31.12.2023 er historisk anskaffelseskostnad justert for kapitalutbetalinger. Pr. 31.12.2023 er bokført verdi kr. 80.601,52. Formuesverdi pr. 31.12.2023 utgjør kr. 19.214.



MJE INVEST AS  
919 558 768



## Note 5 - Spesifisering av skatt

Skattepliktig inntekt	2023	2022
Resultat før skatt	261 555	117 387
Permanente forskjeller	-269 636	-251 458
+/- Endring i midlertidige forskjeller	8 080	-24 232
<b>Skattepliktig inntekt</b>	<b>-1</b>	<b>-158 303</b>

### Mer om skattekostnad

Permanente forskjeller består av urealisert verdøkning på verdipapirfond.

Midlertidige forskjeller består av negativ saldo på saldogruppe. I 2023 er kr. 8.080 inntektsført. Pr. 31.12.2023 utgjør saldo kr. 32.319. Beløpet kommer til beskatning i senere år.

## Note 6 - Midlertidige forskjeller - utsatt skatt/skattefordel

Utsatt skatt/utsatt skattefordel i balansen avsettes på grunnlag av forskjeller mellom regnskapsmessige og skattemessige verdier i henhold til norsk regnskapsstandard for skatt.

Midlertidige skatteøkende og skattereduserende forskjeller som kan utlignes er nettoført.

Midlertidige forskjeller knyttet til:	01.01.2023	31.12.2023	Endring
Anleggsmidler	40 399	32 319	8 080
Fremførbart underskudd	-760 685	-760 686	1
<b>Netto forskjeller</b>	<b>-720 286</b>	<b>-728 367</b>	<b>8 081</b>
Skattereduserende forskjeller som ikke kan utlignes	720 286	728 367	-8 081
<b>Sum midlertidige forskjeller som påvirker betalbar skatt</b>	<b>0</b>	<b>0</b>	<b>0</b>
<b>Utsatt skatt 31.12.2023 basert på 22 %</b>	<b>0</b>	<b>0</b>	<b>0</b>

## Note 7 - Aksjekapital

Aksjeklasse	Antall aksjer	Aksjenes pålydende	Bokført verdi
Ordinære	1	130 000	130 000

Aksjonærer	Antall aksjer	Eierandel %	Aksjeklasse
Maj Judith Engum	1	100,00	Ordinære

## Note 8 - Egenkapital

	Aksjekapital	Overkurs	Opptjent egenkapital	Sum
Egenkapital 31.12.2022	130 000	3 229 356	216 392	3 575 748
Årsresultat	0	0	261 555	261 555
<b>Egenkapital 31.12.2023</b>	<b>130 000</b>	<b>3 229 356</b>	<b>477 947</b>	<b>3 837 303</b>

## Lån og sikkerhetsstillelse til ledende personer, eiere med videre

Det er ikke gitt lån eller sikkerhetsstillelse til medlemmer av styrende organer.



Årsregnskap for  
**MJE INVEST AS**  
919558768  
Regnskapsår  
01.01.2023 - 31.12.2023



MJE INVEST AS  
919 558 768

## Resultatregnskap

	Note	2023	2022
<b>Driftsinntekter</b>			
Annen driftsinntekt		0	34 332
<b>Sum driftsinntekter</b>		<b>0</b>	<b>34 332</b>
<b>Driftskostnader</b>			
Lønnskostnad	1, 2	0	-132 635
Annen driftskostnad		-55 323	-71 640
<b>Sum driftskostnader</b>		<b>-55 323</b>	<b>-204 275</b>
<b>Driftsresultat</b>		<b>-55 323</b>	<b>-169 943</b>
<b>Finansinntekter</b>			
Annen renteinntekt	3	47 258	35 873
Annen finansinntekt		0	301 081
Verdiøkning av finansielle instrumenter vurdert til virkelig verdi	4	269 636	0
<b>Sum finansinntekter</b>		<b>316 894</b>	<b>336 954</b>
<b>Finanskostnader</b>			
Verdireduksjon av finansielle instrumenter vurdert til virkelig verdi		0	-45 899
Annen rentekostnad		-16	0
Annen finanskostnad		0	-3 724
<b>Sum finanskostnader</b>		<b>-16</b>	<b>-49 623</b>
<b>Netto finans</b>		<b>316 878</b>	<b>287 331</b>
<b>Resultat før skattekostnad</b>	5, 6	<b>261 555</b>	<b>117 387</b>
<b>Årsresultat</b>		<b>261 555</b>	<b>117 387</b>
<b>Overføringer</b>			
Tilleggsutbytte		0	300 000
Annen egenkapital		261 555	-182 613
<b>Sum overføringer</b>		<b>261 555</b>	<b>117 387</b>



MJE INVEST AS  
919 558 768

## Balanse

	Note	31.12.2023	31.12.2022
<b>EIENDELER</b>			
<b>Anleggsmidler</b>			
<b>Finansielle anleggsmidler</b>			
Lån til tilknyttet selskap og felles kontrollert virksomhet	3	0	938 200
Investeringer i aksjer og andeler	4	1 804 300	1 539 786
<b>Sum finansielle anleggsmidler</b>		<b>1 804 300</b>	<b>2 477 986</b>
<b>Sum anleggsmidler</b>		<b>1 804 300</b>	<b>2 477 986</b>
<b>Omløpsmidler</b>			
<b>Bankinnskudd, kontanter og lignende</b>			
Bankinnskudd, kontanter og lignende	1	2 039 417	1 124 617
<b>Sum bankinnskudd, kontanter og lignende</b>		<b>2 039 417</b>	<b>1 124 617</b>
<b>Sum omløpsmidler</b>		<b>2 039 417</b>	<b>1 124 617</b>
<b>SUM EIENDELER</b>		<b>3 843 717</b>	<b>3 602 603</b>



MJE INVEST AS  
919 558 768

## Balanse

	Note	31.12.2023	31.12.2022
<b>EGENKAPITAL OG GJELD</b>			
<b>Egenkapital</b>			
<b>Innskutt egenkapital</b>			
Aksjekapital	7, 8	130 000	130 000
Overkurs	8	3 229 356	3 229 356
<b>Sum innskutt egenkapital</b>		<b>3 359 356</b>	<b>3 359 356</b>
<b>Opptjent egenkapital</b>			
Annen egenkapital	8	477 947	216 392
<b>Sum opptjent egenkapital</b>		<b>477 947</b>	<b>216 392</b>
<b>Sum egenkapital</b>		<b>3 837 303</b>	<b>3 575 748</b>
<b>Gjeld</b>			
<b>Kortsiktig gjeld</b>			
Leverandørgjeld		4 914	9 045
Skyldige offentlige avgifter		0	2 010
Annen kortsiktig gjeld		1 500	15 800
<b>Sum kortsiktig gjeld</b>		<b>6 414</b>	<b>26 855</b>
<b>Sum gjeld</b>		<b>6 414</b>	<b>26 855</b>
<b>SUM EGENKAPITAL OG GJELD</b>		<b>3 843 717</b>	<b>3 602 603</b>

Trondheim, 16.04.2024

Maj Judith Engum  
styrets leder



MJE INVEST AS  
919 558 768

## Noter

### Regnskapsprinsipper

Årsregnskapet er satt opp i samsvar med regnskapsloven og god regnskapsskikk for små foretak.

#### Omløpsmidler og kortsiktig gjeld

Omløpsmidler og kortsiktig gjeld omfatter normalt poster som forfaller til betaling innen ett år etter siste dag i regnskapsåret, samt poster som knytter seg til varekretsløpet. Omløpsmidler vurderes til laveste verdi av anskaffelseskost og antatt virkelig verdi (Laveste verdis prinsipp).

#### Anleggsmidler og langsiktig gjeld

Anleggsmidler omfatter eiendeler bestemt til varig eie og bruk for virksomheten. Anleggsmidler er vurdert til anskaffelseskost. Varige driftsmidler føres opp i balansen og avskrives over driftsmidlets forventede økonomiske levetid. Varige driftsmidler nedskrives til virkelig verdi ved verdifall som forventes ikke å være av forbigående art. Nedskrivninger blir reversert når grunnlaget for nedskrivningen ikke lenger finnes å være til stede.

#### Aksjer i datterselskap og tilknyttet selskap

Investeringer i datterselskap vurderes etter kostmetoden. Investeringene blir nedskrevet til virkelig verdi dersom verdifallet ikke er forbigående og det må anses nødvendig etter god regnskapsskikk. Mottatt utbytte og konsernbidrag fra datterselskap er inntektsført som annen finansinntekt. Tilsvarende gjelder for investeringer i tilknyttede selskaper.

#### Aksjer i andre selskaper

Andre aksjer som er oppført i regnskapet er ført til kostpris. I de tilfeller der den virkelige verdien er lavere enn kostprisen og dette ikke er forbigående, er det foretatt nedskrivning.

#### Fordringer

Kundefordringer føres opp i balansen til pålydende etter fradrag for avsetning til påregnelig tap. Avsetning til påregnelig tap gjøres på grunnlag av en individuell vurdering av de enkelte fordringene. Andre fordringer er også gjenstand for en tilsvarende vurdering.

#### Skatt

Skattekostnaden i resultatregnskapet omfatter periodens betalbare skatt som blir utlignet og forfaller til betaling i neste regnskapsår i tillegg til endring i utsatt skatt. Utsatt skatt er beregnet med skattesatsen ved utgangen av regnskapsåret (22 %) på grunnlag av skattereduserende og skatteøkende midlertidige forskjeller som eksisterer mellom regnskapsmessige og skattemessige verdier. I beregningen er det også medtatt ligningsmessig framførbart underskudd ved regnskapsårets utgang. Skatteøkende og skattereduserende midlertidige forskjeller som reverserer eller kan reversere i samme periode er utlignet og nettoført.



MJE INVEST AS  
919 558 768

## Note 1 - Lønnskostnader

Spesifikasjon av lønnskostnader	2023	2022
Lønn	0	114 300
Arbeidsgiveravgift	0	18 335
Pensjonskostnader	0	0
Andre relaterte ytelser	0	0
<b>Sum</b>	<b>0</b>	<b>132 635</b>

## Note 2 - Antall årsverk

Selskapet har ikke hatt noen årsverk i regnskapsåret

## Note 3 - Fordringer

### Mer om fordringer

Lån fra Mje Invest AS til Bakke Tannlegekontor AS er oppgjort i sin helhet i løpet av regnskapsåret. Årets renteinntekt utgjør. kr 8.167.

Øvrig renteinntekt består av innskuddsrenter av bankinnskudd.

## Note 4 - Virkelig verdi av finansielle instrumenter

Eiendel	Virkelig verdi	Periodens resultatførte verdiendringer
Capital Group New Perspective Fund	924 053	197 945
Pareto Aksje Norge B	799 645	71 661
<b>Sum</b>	<b>1 723 698</b>	<b>269 606</b>

### Mer om finansielle instrumenter

Formuesverdi på Capital Group New Perspective Fund pr. 31.12.2023 utgjør kr. 924.053. Historisk anskaffelseskostnad utgjør kr. 750.000.

Formuesverdi på Pareto Aksje Norge B pr. 31.12.2023 utgjør kr. 799.645. Historisk anskaffelseskostnad utgjør kr. 750.000.

Selskapet har også 23.284 aksjer i Global Opportunities PE AS. Bokførtverdi pr. 31.12.2023 er historisk anskaffelseskostnad justert for kapitalutbetalinger. Pr. 31.12.2023 er bokført verdi kr. 80.601,52. Formuesverdi pr. 31.12.2023 utgjør kr. 19.214.



MJE INVEST AS  
919 558 768

## Note 5 - Spesifisering av skatt

Skattepliktig inntekt	2023	2022
Resultat før skatt	261 555	117 387
Permanente forskjeller	-269 636	-251 458
+/- Endring i midlertidige forskjeller	8 080	-24 232
<b>Skattepliktig inntekt</b>	<b>-1</b>	<b>-158 303</b>

### Mer om skattekostnad

Permanente forskjeller består av urealisert verdøkning på verdipapirfond.

Midlertidige forskjeller består av negativ saldo på saldogruppe. I 2023 er kr. 8.080 inntektsført. Pr. 31.12.2023 utgjør saldo kr. 32.319. Beløpet kommer til beskatning i senere år.

## Note 6 - Midlertidige forskjeller - utsatt skatt/skattefordel

Utsatt skatt/utsatt skattefordel i balansen avsettes på grunnlag av forskjeller mellom regnskapsmessige og skattemessige verdier i henhold til norsk regnskapsstandard for skatt.

Midlertidige skatteøkende og skattereduserende forskjeller som kan utlignes er nettoført.

Midlertidige forskjeller knyttet til:	01.01.2023	31.12.2023	Endring
Anleggsmidler	40 399	32 319	8 080
Fremførbart underskudd	-760 685	-760 686	1
<b>Netto forskjeller</b>	<b>-720 286</b>	<b>-728 367</b>	<b>8 081</b>
Skattereduserende forskjeller som ikke kan utlignes	720 286	728 367	-8 081
<b>Sum midlertidige forskjeller som påvirker betalbar skatt</b>	<b>0</b>	<b>0</b>	<b>0</b>
<b>Utsatt skatt 31.12.2023 basert på 22 %</b>	<b>0</b>	<b>0</b>	<b>0</b>

## Note 7 - Aksjekapital

Aksjeklasse	Antall aksjer	Aksjenes pålydende	Bokført verdi
Ordinære	1	130 000	130 000

Aksjonærer	Antall aksjer	Eierandel %	Aksjeklasse
Maj Judith Engum	1	100,00	Ordinære

## Note 8 - Egenkapital

	Selskapskapital	Overkurs	Opptjent egenkapital	Sum
Egenkapital 31.12.2022	130 000	3 229 356	216 392	3 575 748
Årsresultat	0	0	261 555	261 555
<b>Egenkapital 31.12.2023</b>	<b>130 000</b>	<b>3 229 356</b>	<b>477 947</b>	<b>3 837 303</b>

## Lån og sikkerhetsstillelse til ledende personer, eiere med videre

Det er ikke gitt lån eller sikkerhetsstillelse til medlemmer av styrende organer.