



## ÅRSREGNSKAPET FOR REGNSKAPSÅRET 2019 - GENERELL INFORMASJON

### Enheten

Organisasjonsnummer: 986 348 697  
Organisasjonsform: Aksjeselskap  
Foretaksnavn: AWECO HOLDING AS  
Forretningsadresse: Aker Brygge  
Beddingen 8  
0250 OSLO

### Regnskapsår

Årsregnskapets periode: 01.01.2019 - 31.12.2019

### Konsern

Morselskap i konsern: Ja  
Konsernregnskap lagt ved: Nei

### Regnskapsregler

Regler for små foretak benyttet: Nei  
Benyttet ved utarbeidelsen av årsregnskapet til selskapet: Regnskapslovens alminnelige regler

### Årsregnskapet fastsatt av kompetent organ

Bekreftet av representant for selskapet: Andersen  
Dato for fastsettelse av årsregnskapet: 22.06.2020

### Grunnlag for avgivelse

År 2019: Årsregnskapet er elektronisk innlevert  
År 2018: Tall er hentet fra elektronisk innlevert årsregnskap fra 2019

*Det er ikke krav til at årsregnskapet m.v. som sendes til Regnskapsregisteret er undertegnet. Kontrollen på at dette er utført ligger hos revisor/enhetens øverste organ. Sikkerheten ivaretas ved at innsender har rolle/rettighet for innsending av årsregnskapet via Altinn, og ved at det bekreftes at årsregnskapet er fastsatt av kompetent organ.*

Brønnøysundregistrene, 20.07.2021



## Resultatregnskap

| Beløp i: NOK                                 | Note | 2019            | 2018            |
|--|------|-----------------|-----------------|
| <b>RESULTATREGNSKAP</b>                      |      |                 |                 |
| <b>Kostnader</b>                             |      |                 |                 |
| Andre administrasjonskostnader               | 6    | 569 000         | 569 000         |
| <b>Sum kostnader</b>                         |      | <b>569 000</b>  | <b>569 000</b>  |
| <b>Driftsresultat</b>                        |      | <b>-569 000</b> | <b>-569 000</b> |
| <b>Finansinntekter og finanskostnader</b>    |      |                 |                 |
| Annen renteinntekt                           |      | 1 000           | 6 000           |
| <b>Sum finansinntekter</b>                   |      | <b>1 000</b>    | <b>6 000</b>    |
| Rentekostnad til foretak i samme konsern     |      | 118 000         | 10 000          |
| Annen finanskostnad                          |      | 1 000           | 1 000           |
| <b>Sum finanskostnader</b>                   |      | <b>119 000</b>  | <b>11 000</b>   |
| <b>Netto finans</b>                          |      | <b>-118 000</b> | <b>-5 000</b>   |
| <b>Ordinært resultat før skattekostnad</b>   |      | <b>-687 000</b> | <b>-574 000</b> |
| Skattekost                                   | 5    | -151 000        | -132 000        |
| <b>Ordinært resultat etter skattekostnad</b> |      | <b>-536 000</b> | <b>-442 000</b> |
| <b>Årsresultat</b>                           |      | <b>-536 000</b> | <b>-442 000</b> |
| <b>Overføringer og disponeringer</b>         |      |                 |                 |
| Overført til/fra overkurs                    |      | -1 298 000      | -5 543 000      |
| Ordinært utbytte                             |      | 762 000         | 762 000         |
| Avgitt konsernbidrag                         |      |                 | -4 655 000      |
| Overført til/fra annen egenkapital           |      |                 | -316 000        |
| <b>Sum overføringer og disponeringer</b>     |      | <b>-536 000</b> | <b>-442 000</b> |



## Balanse

| Beløp i: NOK                                   | Note | 2019                 | 2018                 |
|--|------|----------------------|----------------------|
| <b>BALANSE - EIENDELER</b>                     |      |                      |                      |
| <b>Anleggsmidler</b>                           |      |                      |                      |
| <b>Immaterielle eiendeler</b>                  |      |                      |                      |
| Utsatt skattefordel                            | 5    | 151 000              |                      |
| <b>Sum immaterielle eiendeler</b>              |      | <b>151 000</b>       |                      |
| <b>Finansielle anleggsmidler</b>               |      |                      |                      |
| Investering i datterselskap                    | 2    | 1 066 482 000        | 1 066 482 000        |
| <b>Sum finansielle anleggsmidler</b>           |      | <b>1 066 482 000</b> | <b>1 066 482 000</b> |
| <b>Sum anleggsmidler</b>                       |      | <b>1 066 633 000</b> | <b>1 066 482 000</b> |
| <b>Omløpsmidler</b>                            |      |                      |                      |
| <b>Varer</b>                                   |      |                      |                      |
| <b>Fordringer</b>                              |      |                      |                      |
| Andre fordringer                               |      | 29 000               | 29 000               |
| <b>Sum fordringer</b>                          |      | <b>29 000</b>        | <b>29 000</b>        |
| <b>Bankinnskudd, kontanter og lignende</b>     |      |                      |                      |
| Bank   | 11   | 9 000                | 76 000               |
| <b>Sum bankinnskudd, kontanter og lignende</b> |      | <b>9 000</b>         | <b>76 000</b>        |
| <b>Sum omløpsmidler</b>                        |      | <b>38 000</b>        | <b>105 000</b>       |
| <b>SUM EIENDELER</b>                           |      | <b>1 066 671 000</b> | <b>1 066 587 000</b> |
| <b>BALANSE - EGENKAPITAL OG GJELD</b>          |      |                      |                      |
| <b>Egenkapital</b>                             |      |                      |                      |
| <b>Innskutt egenkapital</b>                    |      |                      |                      |
| Aksjekapital                                   | 3,4  | 77 484 000           | 77 484 000           |
| Overkurs                                       | 3    | 980 492 000          | 981 791 000          |
| <b>Sum innskutt egenkapital</b>                |      | <b>1 057 976 000</b> | <b>1 059 275 000</b> |



## Balanse

| <b>Beløp i: NOK</b>             | <b>Note</b> | <b>2019</b>          | <b>2018</b>          |
|---------------------------------|-------------|----------------------|----------------------|
| <b>Sum egenkapital</b>          |             | <b>1 057 976 000</b> | <b>1 059 275 000</b> |
| <b>Sum langsiktig gjeld</b>     |             | <b>0</b>             | <b>0</b>             |
| <b>Kortsiktig gjeld</b>         |             |                      |                      |
| Leverandørgjeld                 |             | 8 000                | 6 000                |
| Utbytte                         | 3,8         | 762 000              | 762 000              |
| Kortsiktig konserngjeld         | 8           | 7 526 000            | 6 145 000            |
| Annen kortsiktig gjeld          |             | 399 000              | 399 000              |
| <b>Sum kortsiktig gjeld</b>     |             | <b>8 695 000</b>     | <b>7 312 000</b>     |
| <b>Sum gjeld</b>                |             | <b>8 695 000</b>     | <b>7 312 000</b>     |
| <b>SUM EGENKAPITAL OG GJELD</b> |             | <b>1 066 671 000</b> | <b>1 066 587 000</b> |



# AWECO

**Regnskap**

**2019**

000 - O - 000

**Aweco Holding AS**

Organisasjonsnummer 986 348 697

000 - O - 000

Adresse:

*Aweco Holding AS*

*Postboks 1583 - Vika*

*N - 0118 Oslo*

*Telefon: +47 22 01 42 00*

*Telefax: +47 22 01 43 78*



## STYRETS BERETNING 2019 AWECO HOLDING AS

### Virksomhetens art og sted

Selskapet ble stiftet 5. september 2003. Selskapets vedtektsfestede formål er å drive erverv, forvaltning, belåning og salg av eiendommer, aksjer, obligasjoner og andre verdipapirer av enhver art, og delta med eierinteresser i andre selskaper samt naturlig tilhørende virksomhet. Forretningskontoret er i Oslo.

Selskapet eide ved utløpet av 2018 ca. 74,2 % av aksjene i Awilhelmsen-konsernet. I februar 2019 ervervet datterselskapet Awilhelmsen AS minoritetsaksjonæren Gambaco AS' aksjer, slik at fra samme tidspunkt er Awilhelmsen AS et heleid datterselskap. Tilbakekjøpet ble finansiert ved salg av RCCL-aksjer.

### Arbeidsmiljø

Tom Furulund er selskapets daglige leder. For øvrig har selskapet ingen ansatte. Øvrige forretningsmessige tjenester blir ivaretatt av Awilhelmsen Management AS, som er administrasjonsselskap i Awilhelmsen-konsernet. Arbeidsmiljøet i selskapet og hos forretningsfører anses tilfredsstillende, og det er lite sykefravær. Selskapet holder til i tidsmessige lokaler på Aker Brygge. Selskapet og forretningsfører har som mål å være en arbeidsplass der det er full likestilling mellom kvinner og menn, og at det ikke skal forekomme forskjellsbehandling grunnet kjønn i saker som for eksempel lønn, forfremmelser og rekruttering.

### Ytre miljø

Selskapets virksomhet påvirker ikke det ytre miljø i negativ retning. Det vises til konsernets årsregnskap for beskrivelse av miljøpåvirkningen innenfor konsernets forretningsområder.

### Regnskap

Selskapets regnskap for 2019 viser et underskudd på kr 0,5 mill, mot et underskudd på kr 0,4 mill for fjoråret. For disponering av årets resultat og kapitaloverføring vises til spesifikasjon under resultatregnskapet.

Det fremlagte regnskap gir etter styrets oppfatning et rettvise uttrykk for resultatet av driften i regnskapsåret og den økonomiske stilling ved årsskiftet. For ytterligere informasjon om selskapets resultat og finansielle stilling, vises det til regnskapet med tilhørende noter.

Med bakgrunn i selskapets virksomhet, eiendels- og finansieringsstruktur samt eiersituasjon, anser styret egenkapitalsituasjonen som forsvarlig ut fra risikoen ved, og omfanget av, selskapets virksomhet. Basert på ovenstående bekreftes det i samsvar med regnskapslovens § 3-3a at forutsetningen om fortsatt drift er til stede, og er lagt til grunn ved utarbeidelse av årsregnskapet.

### Fremtidsutsikter

Selskapets virksomhet påvirkes i stor grad av den generelle økonomiske utviklingen i Norge og internasjonalt, samt forholdene i de markeder selskapet og konsernet er direkte eksponert mot. Den globale spredningen av koronaviruset og de negative effektene dette har på økonomisk aktivitet skaper stor usikkerhet for mange av Awilhelmsen-konsernets virksomhetsområder. Særlig gir restriksjoner på nesten all internasjonal reisevirksomhet betydelig tap av omsetning på våre hoteller og for cruisevirksomheten. Spørsmålet er hvor lenge denne situasjonen vil vedvare, og hvor lang tid det vil ta før vi er tilbake i «ordinær drift».

For internasjonal cruisevirksomhet har situasjonen medført at alle de større cruiserederiene, inkludert RCCL, har innstilt alle cruisereiser siden midten av mars. Innstillingene har foreløpig blitt forlenget til august 2020. Inntektsbortfallet legger press på cruiseselskapenes finansielle situasjon. RCCL har



gjennom låneopptak og kostnadsreduksjoner gjennomført tiltak for å styrke likviditeten for å være rustet til å møte utfordringene.

Vi har sett en betydelig nedgang i omsetning på hotellene siden mars. Sammen med våre hotelloperatører gjennomføres det løpende kostnadsreducerende tiltak for å avhjelpe inntektsbortfallet. To av våre hoteller i Riga er p.t. stengt og aktiviteten overført til det ene hotellet som holder åpent. Kjøpesentrene i Baltikum opplever fall i omsetningen som igjen vil påvirke våre leieinntekter. Estiske myndigheter har også midlertidig besluttet å stenge alle kjøpesentre, og Ülemiste i Tallinn har vært delvis lukket siden slutten av mars. I Latvia er kjøpesentrene pålagt å være stengt i helgene. Nybygget på kjøpesenteret Origo ble ferdigstilt og åpnet i april, med begrenset kapasitet.

Konsekvensene for det norske bolig- og kontormarkedet er usikre. Effekten vil være avhengig av flere faktorer, blant annet omfang av rentenedsettelse, innvirkning på lønnsnivå og arbeidsledighet, omfang av offentlige støttetiltak og ikke minst hvor lenge situasjonen varer. På lengre sikt forventes det å være god etterspørsel etter de boliger som bygges i Bjørvika.

Som følge av kraftig oppbremsing for verdensøkonomien har oljeprisen falt kraftig i 2020. Dette er negativt for riggmarkedet og for Awilco Drilling siden mange store oljeselskaper har kuttet i sine bore-budsjetter. Tankmarkedet har imidlertid vært sterkt så langt i 2020, og alle Awilco Eco Tankers skip ble i mars sluttet på T/C kontrakter med varighet fra seks måneder til tre år til gode rater.


For DIPS vil den videre utrulling av DIPS Arena være en hovedoppgave. Basert på økt aktivitet ut blant kunder forventer man en moderat omsetningsvekst. Power venter fortsatt sterk konkurranse i markedet for forbrukerelektronikk. Foreløpig har selskapet håndtert utfordringene som koronasituasjonen har medført på en god måte og har lyktes med å tilpasse virksomheten til nye markedsforhold.

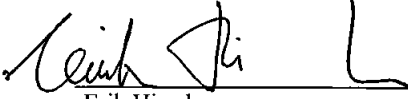
Som følge av situasjonen skapt av koronaviruset vil regnskapsåret 2020 bli et utfordrende år for Awilhelmsen-konsernet. På nåværende tidspunkt er det ikke mulig å estimere den fulle effekten på 2020-resultatet, men vi ser som nevnt en betydelig nedgang i omsetning på hoteller og kjøpesentre, og for cruisevirksomheten i RCCL. Dersom situasjonen blir langvarig, vil det kunne få vesentlig innvirkning på selskapets resultat og finansielle stilling. Awilhelmsen har imidlertid meget god likviditet, lav belåningsgrad og meget gode relasjoner med sine långivere. Dette gjør konsernet godt rustet til å håndtere de utfordringer vi nå står overfor. Selskapet arbeider kontinuerlig med risikoreducerende tiltak og tiltak for å tilpasse virksomhetene til de endrede markedsforhold.


Selskapet har en sterk finansiell stilling som gir handlekraft for å kunne håndtere markedsmessige utfordringer, og det foretas løpende vurderinger for å tilpasse virksomheten til endrede markedsforhold. Styret legger vekt på å opprettholde høy beredskap og finansiell styrke i konsernet.

Det vises til konsernets årsregnskap for ytterligere vurderinger vedrørende markedsituasjon og risikobeskrivelse for konsernets ulike virksomhetsområder.

Oslo, 6. mai 2020

  
Arne Alexander Wilhelmsen  
Styrets leder

  
Erik Hirsch  
Styremedlem

  
Tom Furulund  
Styremedlem / daglig leder



## Aweco Holding AS

### Resultatregnskap

| Alle tall i NOK 1000  |      | 1.1 - 31.12<br>2019 | 1.1 - 31.12<br>2018 |
|---|------|---------------------|---------------------|
| Driftsinntekter   |      | 0                   | 0                   |
| <b>Driftskostnader</b>                                      |      |                     |                     |
| Salgs-, lønns- og administrasjonskostnader                  | 6    | 569                 | 569                 |
| Avskrivninger   | 1    | 0                   | 0                   |
| Driftskostnader   |      | 569                 | 569                 |
| Driftsresultat  |      | (569)               | (569)               |
| <b>Finansinntekter- og kostnader</b>                        |      |                     |                     |
| Renteinntekter  |      | 1                   | 6                   |
| Renteinntekter konsernselskap                               |      | 0                   | 0                   |
| Rentekostnader  |      | 0                   | 0                   |
| Rentekostnader konsernselskap                               |      | (118)               | (10)                |
| Utbytte norske selskap                                      | 2    | 0                   | 0                   |
| Andre finansinntekter/(-kostnader)                          |      | (1)                 | (1)                 |
| Resultat av finansielle poster                              |      | (118)               | (5)                 |
| Resultat før skatt  |      | (687)               | (574)               |
| Skattekostnad   | 5    | 151                 | 132                 |
| Årsoverskudd/(-underskudd)                                  |      | (536)               | (442)               |
| <b>Disponering av årets resultat og kapitaloverføringer</b> |      |                     |                     |
| Utbytte   | 3, 4 | (762)               | (762)               |
| Mottatt (avgitt) konsernbidrag (etter skatt)                |      | 0                   | (4 655)             |
| Kapitaloverføring (uten skatteeffekt)                       |      | 0                   | 0                   |
| Overført til/fra overkurs                                   |      | 1 298               | 5 543               |
| Overført til/fra annen egenkapital                          |      | 0                   | 315                 |
| Totale disponeringer og overføringer                        |      | 536                 | 442                 |




## Aweco Holding AS

### Balanse

| Alle tall i NOK 1000               | Note | 31.12.2019       | 31.12.2018       |
|------------------------------------|------|------------------|------------------|
| Diverse immaterielle eiendeler     | 1    | 0                | 0                |
| Utsatt skattefordel                | 5    | 151              | 0                |
| Sum immaterielle eiendeler         |      | <u>151</u>       | <u>0</u>         |
| Aksjer i datterselskap             | 2    | 1 066 482        | 1 066 482        |
| Langsiktig fordring konsernselskap | 10   | 0                | 0                |
| Langsiktig fordring                | 10   | 0                | 0                |
| Sum finansielle anleggsmidler      |      | <u>1 066 482</u> | <u>1 066 482</u> |
| Sum anleggsmidler                  |      | <u>1 066 633</u> | <u>1 066 482</u> |
| Fordring konsernselskap            | 8    | 0                | 0                |
| Andre fordringer/periodiseringer   |      | 29               | 29               |
| Bankbeholdning                     | 11   | 9                | 77               |
| Sum omløpsmidler                   |      | <u>38</u>        | <u>106</u>       |
| Sum eiendeler                      |      | <u>1 066 671</u> | <u>1 066 587</u> |
| <b>Innskutt egenkapital</b>        |      |                  |                  |
| Aksjekapital                       | 3, 4 | 77 484           | 77 484           |
| Overkurs                           | 3    | 980 492          | 981 791          |
| <b>Opptjent egenkapital</b>        |      |                  |                  |
| Annen egenkapital/ (udekket tap)   | 3    | (0)              | (0)              |
| Sum egenkapital                    |      | <u>1 057 976</u> | <u>1 059 274</u> |
| Pensjonsforpliktelser              |      | 0                | 0                |
| Utsatt skatt                       | 5    | 0                | 0                |
| Sum avsetning for forpliktelser    |      | <u>0</u>         | <u>0</u>         |
| Pantegjeld                         |      | 0                | 0                |
| Annen langsiktig gjeld             | 10   | 0                | 0                |
| Sum langsiktig gjeld               |      | <u>0</u>         | <u>0</u>         |
| Gjeld til konsernselskap           | 8    | 7 525            | 6 145            |
| Kreditorer                         |      | 8                | 6                |
| Betalbar skatt                     | 5    | 0                | 0                |
| Avsatt utbytte                     | 3, 8 | 762              | 762              |
| Annen kortsiktig gjeld             |      | 399              | 399              |
| Sum kortsiktig gjeld               |      | <u>8 695</u>     | <u>7 313</u>     |
| Sum egenkapital og gjeld           |      | <u>1 066 671</u> | <u>1 066 587</u> |

Oslo, 6. mai 2020

  
Arne Alexander Wilhelmsen  
Styrets leder

  
Erik Hirsch  
Styremedlem

  
Tom Furulund  
Styremedlem / daglig leder



## Aweco Holding AS

### Kontantstrømanalyse

Alle tall i NOK 1000

|   | 1.1 - 31.12<br>2019 | 1.1 - 31.12<br>2018 |
|---|---------------------|---------------------|
| <b>Kontantstrøm fra driften</b>                                 |                     |                     |
| Årets resultat før skattekostnad                                | -687                | -574                |
| Betalbar skatt  | 0                   | 0                   |
| Ordinære avskrivninger  | 0                   | 0                   |
| Resultat fra datterselskap utover mottatt utbytte               | 0                   | 0                   |
| Tilført fra årets virksomhet                                    | -687                | -574                |
| Endring i debitorer, kreditorer og andre tidsavgrensningsposter | 1 381               | 106                 |
| Netto kontantstrøm fra driften                                  | <b>695</b>          | <b>-467</b>         |
| <b>Kontantstrøm fra investeringsaktiviteter</b>                 |                     |                     |
| Netto solgt/(investert) i aksjer                                | 0                   | 0                   |
| Utbytte   | 0                   | 220 631             |
| Netto kontantstrøm fra investeringsaktivitetene                 | <b>0</b>            | <b>220 631</b>      |
| <b>Kontantstrøm fra finansieringsaktiviteter</b>                |                     |                     |
| Utbytte   | -762                | -762                |
| Konsernbidrag   | 0                   | -219 100            |
| Endring av langsiktig gjeld/fordring                            | 0                   | -778                |
| Innbetalt ny kapital  | 0                   | 0                   |
| Netto kontantstrøm fra finansieringsaktivitetene                | <b>-762</b>         | <b>-220 641</b>     |
| Netto likviditetsendring gjennom året                           | <b>A+B+C</b>        | <b>-478</b>         |
| Likviditetsbeholdning pr 1.1                                    | 77                  | 555                 |
| Likviditetsbeholdning pr. 31.12                                 | 9                   | 77                  |



## Aweco Holding AS

### Regnskapsprinsipper

#### Generelt

Selskapets regnskap er avlagt etter norsk regnskapslovgivning og norske regnskapsprinsipper.

#### Konsernregnskap

Selskapet er et heleid datterselskap av Awilhelmsen Holding AS.

Basert på regnskapslovens §3-7 er selskapet således fritatt for utarbeidelse av konsernregnskap.

Konsernregnskap er utarbeidet for morselskapet.

#### Inntektsføringsprinsipper

Inntekt regnskapsføres når det er sannsynlig at transaksjoner vil generere fremtidige økonomiske fordeler som vil tilflytte selskapet og beløpets størrelse kan estimeres pålitelig.

#### Bruk av estimater

Utarbeidelse av regnskapet etter god regnskapsskikk krever at selskapets ledelse gjør estimater og etablerer forutsetninger som har innvirkning på verdien av eiendeler og forpliktelser i balansen og inntekter og kostnader i resultatet. De endelige verdiene som realiseres vil kunne avvike fra disse estimatene.

#### Klassifisering av eiendeler og gjeld

Eiendeler og gjeld knyttet til virksomhetens vare- og tjenestekretsløp klassifiseres som henholdsvis omløpsmidler og kortsiktig gjeld. Eiendeler og gjeld som ikke knytter seg til vare- og tjenestekretsløpet klassifiseres som omløpsmidler / kortsiktig gjeld dersom de anses å være av kortsiktig karakter, normalt med forfall innen ett år fra balansedagen. Øvrige eiendeler klassifiseres som anleggsmidler, og øvrig gjeld klassifiseres som langsiktig.

#### Varige driftsmidler og avskrivninger

Varige driftsmidler er oppført i balansen til anskaffelseskost tillagt oppgraderinger og fratrukket akkumulerte avskrivninger. Oppgradering er en investering som øker det fremtidige inntekspotensialet for den aktuelle enhet. Avskrivningene er lineære og er fastsatt ut fra antatt økonomisk levetid.

#### Valuta

Pengeposter i utenlandsk valuta vurderes etter kursen ved regnskapsårets slutt.

#### Skatt

Utsatt skatt er beregnet på grunnlag av midlertidige forskjeller mellom regnskapsmessige og skattemessige verdier, samt ligningsmessig underskudd til fremføring ved utgangen av regnskapsåret. Skatteøkende og skattereduserende midlertidige forskjeller som reverserer eller kan reversere i samme periode er utlignet og nettoført. Utsatt skatt registreres i hovedsak til nominell verdi etter den skattesats som gjelder på balansedagen. Utsatt skatt på merverdier på eiendommer ved oppkjøp er vurdert til nåverdi, dette som følge av lang reverseringstid på de midlertidige forskjellene.

#### Verdipapirer

Finansielt motiverte aksjeplasseringer klassifiseres som omløpsmidler. Omløpsaksjer, sertifikater og obligasjoner styres som en portefølje med hensyn til avkastning og risiko. Omløpsaksjer som inngår i en handelsportefølje med henblikk på videresalg, og for øvrig tilfredsstillende kriteriene for å klassifiseres som markedsbaserte finansielle omløpsmidler, vurderes til virkelig verdi ved årets slutt. Eventuelle strategiske og mer langsiktige investeringer vurderes individuelt til det laveste av kostpris og markedsverdi.



## Aweco Holding AS

Alle tall i NOK 1000

(hvis ikke annet fremgår av sammenhengen)

### Note 1 Driftsmidler

Selskapet har ingen avskrivbare varige driftsmidler.

### Note 2 Aksjer og plasseringer

|                               | Antall<br><u>aksjer</u> | Aksje-<br><u>kapital</u><br>(i hele kroner) | Pålydende<br><u>pr. aksje</u><br>(i hele kroner) | <u>Eierandel</u> | Bokført<br>verdi |
|-------------------------------|-------------------------|---|--|------------------|------------------|
| <u>Anleggsaksjer</u>          |                         |   |  |                  |                  |
| <u>Aksjer i datterselskap</u> |                         |   |  |                  |                  |
| Awilhelmsen AS                | 63 037 288              | 63 037 288                                  | 1,00   | 100,00 %         | 1 066 482        |

Awilhelmsen AS har foreslått et utbytte på kr 0 pr aksje for 2018. Beløpet på kr 220,6 mill er inntektsført i 2017.



## Aweco Holding AS

Alle tall i NOK 1000

(hvis ikke annet fremgår av sammenhengen)

### Note 3 Egenkapital

|                                   | Aksje-<br>kapital | Overkurs | Fond for<br>vurderings-<br>forskjeller | Annen<br>egenkapital /<br>(udekket tap) | Totalt    |
|-----------------------------------|-------------------|----------|--|---|-----------|
| Egenkapital pr. 31.12.15          | 77 484            | 988 210  | 0                                      | 0                                       | 1 065 694 |
| Resultat for 2016                 |                   | 0        |  | 218 587                                 | 218 587   |
| Utbytte                           |                   |          |  | -762                                    | -762      |
| Konsernbidrag (med skatteeffekt)  |                   |          |  | -3 701                                  | -3 701    |
| Konsernbidrag (uten skatteeffekt) |                   | -876     |  | -214 124                                | -215 000  |
| Egenkapital pr. 31.12.16          | 77 484            | 987 334  | 0                                      | 0                                       | 1 064 818 |
| Resultat for 2017                 |                   | 0        |  | 218 714                                 | 218 714   |
| Utbytte                           |                   |          |  | -762                                    | -762      |
| Konsernbidrag (med skatteeffekt)  |                   |          |  | -4 636                                  | -4 636    |
| Konsernbidrag (uten skatteeffekt) |                   | 0        |  | -213 000                                | -213 000  |
| Egenkapital pr. 31.12.17          | 77 484            | 987 334  | 0                                      | 315                                     | 1 065 133 |
| Resultat for 2018                 |                   | -126     |  | -315                                    | -442      |
| Utbytte                           |                   | -762     |  | 0                                       | -762      |
| Konsernbidrag (med skatteeffekt)  |                   | -4 655   |  | 0                                       | -4 655    |
| Konsernbidrag (uten skatteeffekt) |                   | 0        |  | 0                                       | 0         |
| Egenkapital pr. 31.12.18          | 77 484            | 981 791  | 0                                      | 0                                       | 1 059 274 |
| Resultat for 2019                 |                   | -536     |  | 0                                       | -536      |
| Utbytte                           |                   | -762     |  | 0                                       | -762      |
| Konsernbidrag (med skatteeffekt)  |                   | 0        |  | 0                                       | 0         |
| Konsernbidrag (uten skatteeffekt) |                   | 0        |  | 0                                       | 0         |
| Egenkapital pr. 31.12.19          | 77 484            | 980 492  | 0                                      | 0                                       | 1 057 976 |

### Note 4 Aksjekapital og aksjeeiere

(Pålydende pr aksje og aksjekapital i hele kroner)

|                                  | Totalt<br>antall aksjer | Herav<br>A-aksjer | Herav<br>B-aksjer | Herav<br>C-aksjer |
|----------------------------------|-------------------------|-------------------|-------------------|-------------------|
| Aksjekapital pr 31.12.15 / 16    | 7 043 978               | 4 620             | 7 013 948         | 25 410            |
| Pålydende pr aksje (i hele kr)   | 11                      | 11                | 11                | 11                |
| Bokført aksjekapital (i hele kr) | 77 483 758              | 50 820            | 77 153 428        | 279 510           |

Selskapets aksjer eies i sin helhet av Awilhelmsen Holding AS.

Det er kun A-aksjer som gir stemmerett på selskapets generalforsamling. C-aksjene har fortrinnsrett til utbytte.

For øvrig gir aksjene like rettigheter i selskapet.

Selskapet inngår i skattekonsern og har mulighet for å utligne skattemessige resultater med konsernselskap.

#### Konsernbidrag med skatteeffekt

|  | 2019 | 2018   | 2017   | 2016   |
|--|------|--------|--------|--------|
| Mottatt/(avgitt) konsernbidrag, brutto | 0    | -6 045 | -6 100 | -4 934 |
| Skatteeffekt av konsernbidrag          | 22 % | 0      | 1 390  | 1 234  |
| Netto konsernbidrag etter skatt        | 0    | -4 655 | -4 636 | -3 701 |

#### Konsernbidrag uten skatteeffekt

|                                |   |   |          |          |
|--------------------------------|---|---|----------|----------|
| Mottatt/(avgitt) konsernbidrag | 0 | 0 | -213 000 | -215 000 |
|--------------------------------|---|---|----------|----------|



## Aweco Holding AS

Alle tall i NOK 1000

(hvis ikke annet fremgår av sammenhengen)

### Note 5 Skatt

Skattekostnad i resultatregnskapet består av betalbar skatt og utsatt skatt, og kan spesifiseres som vist nedenfor.

#### Betalbar skatt på årets resultat

|  | 2019 | 2018   |        |
|--|------|--------|--------|
| Ordinært resultat før skatt              | -687 | -574   |        |
| Permanente forskjeller                   | 0    | 0      |        |
| Fritaksmodellen - permanente forskjeller | 0    | 0      |        |
| Endring i midlertidige forskjeller       | 0    | 6 619  |        |
| Endring i fremførbart underskudd         | 687  | 0      |        |
| Årets skattepliktige inntekt             | 0    | 6 045  |        |
| Betalbar skatt på ordinært resultat      | 22 % | 0      | -1 390 |
| Betalbar skattekostnad                   | 0    | -1 390 |        |

#### Betalbar skatt i balansen fremkommer slik:

|  |   |        |
|--|---|--------|
| Betalbar skattekostnad                           | 0 | -1 390 |
| Betalbar skatt på (mottatt) avgitt konsernbidrag | 0 | 1 390  |
| Sum betalbar skatt                               | 0 | -0     |

#### Midlertidige forskjeller som utlignes

|   | 2019 | 2018 |   |
|---|------|------|---|
| Aksjer og andre verdipapirer / tilknyttet selskap | 0    | 0    |   |
| Ubenyttet godtgjørelse til fremføring             | 0    | 0    |   |
| Underskudd til fremføring                         | -570 | 0    |   |
| Rentekostnader til fremføring                     | -117 | 0    |   |
| Beregningsgrunnlag for utsatt skatt               | -687 | 0    |   |
| Utsatt skattefordel / (utsatt skatt)              | 22 % | 151  | 0 |
| Verdiregulert skattefordel                        | 0    | 0    |   |
| Utsatt skattefordel / (utsatt skatt)              | 151  | 0    |   |

#### Utsatt skattekostnad:

|  |     |        |
|--|-----|--------|
| Utsatt skattefordel/(utsatt skatt) pr IB | 0   | -1 522 |
| - Utsatt skatt pr. UB                    | 151 | 0      |
| Utsatt (skattekostnad)/-inntekt          | 151 | 1 522  |

#### Årets totale skattekostnad:

|                                       |     |        |
|---------------------------------------|-----|--------|
| Betalbar skattekostnad                | 0   | -1 390 |
| Utsatt (skattekostnad)/-inntekt       | 151 | 1 522  |
| Årets totale (skattekostnad)/-inntekt | 151 | 132    |



## Aweco Holding AS

Alle tall i NOK 1000

(hvis ikke annet fremgår av sammenhengen)

### Note 6 Administrasjonskostnader

|                                | <u>2019</u> | <u>2018</u> |
|--------------------------------|-------------|-------------|
| Revisjonshonorar               | 25          | 29          |
| Honorar advokater mv           | 0           | 0           |
| Styrehonorar                   | 350         | 350         |
| Honorar forretningsførsel      | 145         | 140         |
| Andre administrasjonskostnader | 49          | 50          |
|                                | <u>569</u>  | <u>569</u>  |

Selskapet har ingen ansatte. Det er ikke kostnadsført godtgjørelse for rollen som daglig leder i selskapet, og det er ikke ytt lån til eller stilt sikkerhet til fordel for selskapets styre eller tillitsmenn i regnskapsåret.



## Aweco Holding AS

Alle tall i NOK 1000  
(hvis ikke annet fremgår av sammenhengen)

### **Note 7 Antall ansatte, ytelser til ledende ansatte etc.**

Selskapet har ingen ansatte.

|  | <u>2019</u> | <u>2018</u> |
|--|-------------|-------------|
| Kostnadsført styregodtgjørelse                     | 350         | 350         |
| Honorar til styreformann (inkl. i ovenstående)     | 150         | 150         |
| Lån til styremedlemmer                             | 0           | 0           |
| Kostnadsført konsulentgodtgjørelse til styremedlem | 0           | 0           |
| Revisjonshonorar                                   | 25          | 29          |
| Honorar til revisor for konsulentbistand           | 0           | 0           |

Aweco Holding AS har ikke ytt lån til eller stilt sikkerhet til fordel for selskapets tillitsmenn utover det som fremgår av ovenstående.

### **Note 8 Konsernfordringer /-gjeld**

#### **Konsernfordringer (Kortsiktig)**

|                | <u>2019</u> | <u>2018</u> |
|----------------|-------------|-------------|
| Awilhelmsen AS | 0           | 0           |
|                | <u>0</u>    | <u>0</u>    |

#### **Konserngjeld (Kortsiktig)**

|   | <u>2019</u>  | <u>2018</u>  |
|---|--------------|--------------|
| Awilhelmsen Holding AS                          | 7 525        | 6 145        |
| Awilhelmsen Holding AS (årets utbytteavsetning) | 762          | 762          |
|   | <u>8 288</u> | <u>6 907</u> |

#### **Konsernfordringer (Langsiktig)**

|                        | <u>2019</u> | <u>2018</u> |
|------------------------|-------------|-------------|
| Awilhelmsen Holding AS | 0           | 0           |
|                        | <u>0</u>    | <u>0</u>    |

#### **Konserngjeld (Langsiktig)**

|                        | <u>2019</u> | <u>2018</u> |
|------------------------|-------------|-------------|
| Awilhelmsen Holding AS | 0           | 0           |
|                        | <u>0</u>    | <u>0</u>    |

### **Note 9 Garantier**

Morselskapet har ingen vesentlige garantier utover de som er opplyst i forbindelse med bokført pantegjeld samt deltagelse i andre selskap der man har ansvar for sin andel av uinnkalt kapital i prosjektene.

For garantier i datterselskapet Awilhelmsen AS vises til konsernregnskap for Awilhelmsen-konsernet.



## Aweco Holding AS

Alle tall i NOK 1000

(hvis ikke annet fremgår av sammenheng)

### Note 10 Nærstående parter

Selskapet kjøper administrasjonstjenester vedrørende forretningsførsel (som budsjettering, rapportering, bokføring etc.) samt leier lokaler fra selskaper i Awilhelmsen-konsernet. Alle transaksjoner med nærstående parter gjennomføres etter arm lengdesprinsippet, og inngås på forretningsmessige vilkår. Av tabellen nedenfor fremgår totalbeløp av transaksjonene som har blitt gjennomført med nærstående parter i regnskapsåret.

|                        | År   | Salg til nærstående | Kjøp fra nærstående | Renteinntekter nærstående | Rentekostnader nærstående |
|------------------------|------|---------------------|---------------------|---------------------------|---------------------------|
| Awilhelmsen konsernet  | 2019 | 0                   | 145                 | 0                         | 0                         |
| Awilhelmsen Holding AS | 2019 | 0                   | 0                   | 0                         | 118                       |
| Awilhelmsen konsernet  | 2018 | 0                   | 140                 | 0                         | 0                         |
| Awilhelmsen Holding AS | 2018 | 0                   | 0                   | 0                         | 10                        |

### Note 11 Bankinnskudd

Bankinnskudd er denominert i følgende valutaer per 31. desember:

|                                    | 2019 | 2018 |
|------------------------------------|------|------|
| NOK                                | 9    | 77   |
| USD                                | 0    | 0    |
| Totalt bankinnskudd                | 9    | 77   |
| Herav bundet innskudd, skattetrekk | 1    | 0    |

### Note 12 Hendelser etter balansedagen

Den globale spredningen av koronaviruset og den negative effekten dette har på økonomisk aktivitet skaper stor usikkerhet. Myndighetene har iverksatt flere restriksjoner og omfattende smitteverntiltak. Awilhelmsen-konsernet følger myndighetenes krav, anbefalinger og reguleringer som gis. Dersom situasjonen blir langvarig vil effektene bli større enn om tiltakene blir av en mer avgrenset varighet.

Reiselivsnæringen er per i dag spesielt hardt påvirket. For Awilhelmsen-konsernet er investeringene i særlig cruise- og hotellvirksomheten negativt påvirket. Kjøpesentervirksomheten i Baltikum er også berørt. Konsernet har imidlertid god likviditet og lav belåningsgrad. Det er også betydelige merverdier i shipping-, eiendomsporteføljen og på investeringen i RCCL. Dette gir konsernet finansielt handlingsrom og vil være godt rustet til å møte utfordringene framover.

Selskapet følger situasjonen, og arbeider kontinuerlig med tiltak for å tilpasse virksomhetene til endrede markedsforhold. Se forøvrig ytterligere omtale under utsikter i konsernets årsregnskap og årsberetning.



## UAVHENGIG REVISORS BERETNING FOR 2019

Til Generalforsamlingen i Aweco Holding AS

### Uttalelse om revisjonen av årsregnskapet

#### Konklusjon

Vi har revidert Aweco Holding AS' årsregnskap som viser et underskudd på kr 536 000. Årsregnskapet består av balanse per 31. desember 2019, resultatregnskap og kontantstrømpoppstilling for regnskapsåret avsluttet per denne datoen og noter til årsregnskapet, herunder et sammendrag av viktige regnskapsprinsipper.

Etter vår mening er det medfølgende årsregnskapet avgitt i samsvar med lov og forskrifter og gir et rettviseende bilde av selskapets finansielle stilling per 31. desember 2019, og av dets resultater og kontantstrømmer for regnskapsåret avsluttet per denne datoen i samsvar med regnskapslovens regler og god regnskapsskikk i Norge.

#### Grunnlag for konklusjonen

Vi har gjennomført revisjonen i samsvar med lov, forskrift og god revisjonsskikk i Norge, herunder de internasjonale revisjonsstandardene (ISA-ene). Våre oppgaver og plikter i henhold til disse standardene er beskrevet i «Revisors oppgaver og plikter ved revisjon av årsregnskapet». Vi er uavhengige av selskapet slik det kreves i lov og forskrift, og har overholdt våre øvrige etiske forpliktelser i samsvar med disse kravene. Etter vår oppfatning er innhentet revisjonsbevis tilstrekkelig og hensiktsmessig som grunnlag for vår konklusjon.

#### Øvrig informasjon

Ledelsen er ansvarlig for øvrig informasjon. Øvrig informasjon består av opplysninger i årsberetningen, men inkluderer ikke årsregnskapet og revisjonsberetningen.

Vår uttalelse om revisjonen av årsregnskapet dekker ikke øvrig informasjon, og vi attesterer ikke den øvrige informasjonen.

I forbindelse med revisjonen av årsregnskapet er det vår oppgave å lese øvrig informasjon med det formål å vurdere hvorvidt det foreligger vesentlig inkonsistens mellom øvrig informasjon og årsregnskapet, kunnskap vi har opparbeidet oss under revisjonen, eller hvorvidt den tilsynelatende inneholder vesentlig feilinformasjon. Dersom vi hadde konkludert med at den øvrige informasjonen inneholder vesentlig feilinformasjon er vi pålagt å rapportere det. Vi har ingenting å rapportere i så henseende.

#### Styret og daglig leders ansvar for årsregnskapet

Styret og daglig leder (ledelsen) er ansvarlig for å utarbeide årsregnskapet i samsvar med lov og forskrifter, herunder for at det gir et rettviseende bilde i samsvar med regnskapslovens regler og god regnskapsskikk i Norge. Ledelsen er også ansvarlig for slik intern kontroll som den finner nødvendig for å kunne utarbeide et årsregnskap som ikke inneholder vesentlig feilinformasjon, verken som følge av misligheter eller utilsiktede feil.

Ved utarbeidelsen av årsregnskapet må ledelsen ta standpunkt til selskapets evne til fortsatt drift og opplyse om forhold av betydning for fortsatt drift. Forutsetningen om fortsatt drift skal legges til grunn for årsregnskapet så lenge det ikke er sannsynlig at virksomheten vil bli avvirket.



Revisorgruppen

Revisorgruppen Oslo AS  
Oscars gate 30  
Postboks 7154 Majorstuen  
N-0307 Oslo

Tlf: +47 23 20 49 00

E-post: oslo@rg.no

Foretaksregisteret  
NO 917 275 254 MVA

www.rg.no



**UAVHENGIG REVISORS BERETNING FOR 2019**  
Aweco Holding AS

Side 2

### *Revisors oppgaver og plikter ved revisjonen av årsregnskapet*

Vårt mål er å oppnå betryggende sikkerhet for at årsregnskapet som helhet ikke inneholder vesentlig feilinformasjon, verken som følge av misligheter eller utilsiktede feil, og å avgi en revisjonsberetning som inneholder vår konklusjon. Betryggende sikkerhet er en høy grad av sikkerhet, men ingen garanti for at en revisjon utført i samsvar med lov, forskrift og god revisjonsskikk i Norge, herunder ISA-ene, alltid vil avdekke vesentlig feilinformasjon som eksisterer. Feilinformasjon kan oppstå som følge av misligheter eller utilsiktede feil. Feilinformasjon blir vurdert som vesentlig dersom den enkeltvis eller samlet med rimelighet kan forventes å påvirke økonomiske beslutninger som brukerne foretar basert på årsregnskapet.

For videre beskrivelse av revisors oppgaver og plikter vises det til <https://www.revisorforeningen.no/revisjonsberetninger>.

### **Uttalelse om øvrige lovmessige krav**

#### *Konklusjon om registrering og dokumentasjon*

Basert på vår revisjon av årsregnskapet som beskrevet ovenfor, og kontrollhandlinger vi har funnet nødvendig i henhold til internasjonal standard for attestasjonsoppdrag (ISAE) 3000 «Attestasjonsoppdrag som ikke er revisjon eller forenklet revisorkontroll av historisk finansiell informasjon», mener vi at ledelsen har oppfylt sin plikt til å sørge for ordentlig og oversiktlig registrering og dokumentasjon av selskapets regnskapsopplysninger i samsvar med lov og god bokføringskikk i Norge.

Oslo, 6. mai 2020

Revisorgruppen Oslo AS

  
Tom Thomassen

statsautorisert revisor



Aweco Holding AS  
Postboks 1583 Vika  
0118 OSLO

Organisasjonsnummer: 986.348.697

**Unntak for avleggelse av konsernregnskap**

Aweco Holding AS er morselskap, men inngår selv i konsernregnskapet til Awilhelmsen Holding AS (Org nr 989.150.944). Det vises derfor til Regnskapsloven § 3-7.