



## ÅRSREGNSKAPET FOR REGNSKAPSÅRET 2020 - GENERELL INFORMASJON

### Enheten

Organisasjonsnummer:	918 222 251
Organisasjonsform:	Aksjeselskap
Foretaksnavn:	TRIANGELEN AS
Forretningsadresse:	Myggveien 8 9514 ALTA

### Regnskapsår

Årsregnskapets periode:	01.01.2020 - 31.12.2020
-------------------------	-------------------------

### Konsern

Mørselskap i konsern:	Ja
Konsernregnskap lagt ved:	Ja

### Regnskapsregler

Regler for små foretak benyttet:	Ja
Benyttet ved utarbeidelsen av årsregnskapet til selskapet:	Regnskapslovens alminnelige regler
Benyttet ved utarbeidelsen av årsregnskapet til konsernet:	Regnskapslovens alminnelige regler

### Årsregnskapet fastsatt av kompetent organ

Bekreftet av representant for selskapet:	Lars Helge Beldo
Dato for fastsettelse av årsregnskapet:	17.11.2021

### Grunnlag for avgivelse

År 2020: Årsregnskapet er elektronisk innlevert  
År 2019: Tall er hentet fra elektronisk innlevert årsregnskap fra 2020

*Det er ikke krav til at årsregnskapet m.v. som sendes til Regnskapsregisteret er undertegnet. Kontrollen på at dette er utført ligger hos revisor/enhetens øverste organ. Sikkerheten ivaretas ved at innsender har rolle/rettighet for innsending av årsregnskapet via Altinn, og ved at det bekreftes at årsregnskapet er fastsatt av kompetent organ.*

Brønnøysundregistrene, 05.08.2022



### Resultatregnskap

Beløp i: NOK	Note	2020	2019
<b>RESULTATREGNSKAP</b>			
<b>Inntekter</b>			
Salgsinntekt	10	57 015	140 116
Annen driftsinntekt	10	1 730 491	1 728 933
<b>Sum inntekter</b>		<b>1 787 506</b>	<b>1 869 049</b>
<b>Kostnader</b>			
Varekostnad		43	
Lønnskostnad	11		162 320
Avskrivning av driftsmidler og immaterielle eiendeler	3	447 268	447 351
Annen driftskostnad	11	811 082	964 095
<b>Sum kostnader</b>		<b>1 258 393</b>	<b>1 573 766</b>
<b>Driftsresultat</b>		<b>529 113</b>	<b>295 283</b>
<b>Finansinntekter og finanskostnader</b>			
Inntekt på investering i datterselskap			576 059
Annen renteinntekt		6 496	28 021
Annen finansinntekt		280 000	
<b>Sum finansinntekter</b>		<b>286 496</b>	<b>604 080</b>
Nedskrivning av andre finansielle anleggsmidler			121 672
Annen rentekostnad		394 944	398 777
Annen finanskostnad		651 942	296 265
<b>Sum finanskostnader</b>		<b>1 046 886</b>	<b>816 714</b>
<b>Netto finans</b>		<b>-760 390</b>	<b>-212 635</b>
<b>Ordinært resultat før skattekostnad</b>		<b>-231 277</b>	<b>82 648</b>
Skattekostnad på ordinært resultat	9		
<b>Ordinært resultat etter skattekostnad</b>		<b>-231 277</b>	<b>82 648</b>
<b>Årsresultat</b>		<b>-231 277</b>	<b>82 648</b>
<b>Årsresultat etter minoritetsinteresser</b>		<b>-231 277</b>	<b>82 648</b>



## Resultatregnskap

<b>Beløp i: NOK</b>	<b>Note</b>	<b>2020</b>	<b>2019</b>
<b>Totalresultat</b>		<b>-231 277</b>	<b>82 648</b>
<b>Overføringer og disponeringer</b>			
Avsatt til annen egenkapital		-231 277	82 648
<b>Sum overføringer og disponeringer</b>		<b>-231 277</b>	<b>82 648</b>



## Balanse

Beløp i: NOK	Note	2020	2019
<b>BALANSE - EIENDELER</b>			
<b>Anleggsmidler</b>			
<b>Immaterielle eiendeler</b>			
Utsatt skattefordel	9		
Goodwill	3, 4		
<b>Varige driftsmidler</b>			
Tomter, bygninger o.a. fast eiendom	3, 4	7 436 303	7 842 903
Driftsløsøre, inventar o.a. utstyr	3	67 721	108 389
<b>Sum varige driftsmidler</b>		<b>7 504 024</b>	<b>7 951 292</b>
<b>Finansielle anleggsmidler</b>			
Investering i datterselskap	4	15 545 512	15 545 512
Lån til foretak i samme konsern	5	6 197 255	5 491 005
Investeringer i tilknyttet selskap		143 000	143 000
Lån til tilknyttet selskap og felles kontrollert virksomhet		20 000	20 000
Investeringer i aksjer og andeler		725 724	725 724
Obligasjoner	5, 7		
Andre langsiktige fordringer		50 000	50 000
<b>Sum finansielle anleggsmidler</b>		<b>22 681 491</b>	<b>21 975 241</b>
<b>Sum anleggsmidler</b>		<b>30 185 514</b>	<b>29 926 532</b>
<b>Omløpsmidler</b>			
<b>Varer</b>			
<b>Sum varer</b>	6		
<b>Fordringer</b>			
Kundefordringer	5	125 372	17 523
Andre kortsiktige fordringer	5, 7	804 436	1 000 000
Konsernfordringer		576 059	576 059
<b>Sum fordringer</b>		<b>1 505 868</b>	<b>1 593 582</b>
<b>Bankinnskudd, kontanter og lignende</b>			
Bankinnskudd, kontanter o.l.		1 767 931	1 818 343
<b>Sum bankinnskudd, kontanter og lignende</b>		<b>1 767 931</b>	<b>1 818 343</b>



## Balanse

Beløp i: NOK	Note	2020	2019
Sum omløpsmidler		3 273 799	3 411 926
<b>SUM EIENDELER</b>		<b>33 459 313</b>	<b>33 338 458</b>
<b>BALANSE - EGENKAPITAL OG GJELD</b>			
<b>Egenkapital</b>			
<b>Innskutt egenkapital</b>			
Aksjekapital	8	350 000	350 000
<b>Sum innskutt egenkapital</b>		<b>350 000</b>	<b>350 000</b>
<b>Opptjent egenkapital</b>			
Annen egenkapital		12 718 695	12 955 737
<b>Sum opptjent egenkapital</b>		<b>12 718 695</b>	<b>12 955 737</b>
<b>Sum egenkapital</b>	2	<b>13 068 695</b>	<b>13 305 737</b>
<b>Gjeld</b>			
<b>Langsiktig gjeld</b>			
Utsatt skatt	9		
<b>Annen langsiktig gjeld</b>			
Gjeld til kredittinstitusjoner	5	13 390 570	13 732 171
Langsiktig konserngjeld	7	4 500 000	6 000 000
<b>Sum annen langsiktig gjeld</b>		<b>17 890 570</b>	<b>19 732 171</b>
<b>Sum langsiktig gjeld</b>		<b>17 890 570</b>	<b>19 732 171</b>
<b>Kortsiktig gjeld</b>			
Leverandørgjeld		65 662	-5 375
Betalbar skatt	9		
Skyldig offentlige avgifter		61 098	43 970
Annen kortsiktig gjeld	7	2 373 289	261 955
<b>Sum kortsiktig gjeld</b>		<b>2 500 048</b>	<b>300 550</b>
<b>Sum gjeld</b>		<b>20 390 618</b>	<b>20 032 721</b>



## Balanse

<b>Beløp i: NOK</b>	<b>Note</b>	<b>2020</b>	<b>2019</b>
<b>SUM EGENKAPITAL OG GJELD</b>		<b>33 459 313</b>	<b>33 338 458</b>



## Konsernets resultatregnskap

Beløp i: NOK	Note	2020	2019
<b>RESULTATREGNSKAP</b>			
<b>Inntekter</b>			
Salgsinntekt		67 809 701	73 713 172
Annen driftsinntekt		2 324 966	2 630 427
<b>Sum inntekter</b>		<b>70 134 666</b>	<b>76 343 599</b>
<b>Kostnader</b>			
Varekostnad		49 294 424	57 363 618
Lønnskostnad		7 187 609	7 535 427
Avskrivning av driftsmidler og immaterielle eiendeler		2 358 480	2 729 840
Annen driftskostnad		5 521 296	7 333 676
<b>Sum kostnader</b>		<b>64 361 808</b>	<b>74 962 561</b>
<b>Driftsresultat</b>		<b>5 772 858</b>	<b>1 381 038</b>
<b>Finansinntekter og finanskostnader</b>			
Inntekt på investering i tilknyttet selskap		39 110	43 788
Annen renteinntekt		65 568	100 584
Annen finansinntekt		3 302	
<b>Sum finansinntekter</b>		<b>107 980</b>	<b>144 372</b>
Nedskrivning av andre finansielle anleggsmidler			121 672
Annen rentekostnad		1 535 329	1 734 507
Annen finanskostnad		651 942	
<b>Sum finanskostnader</b>		<b>2 187 271</b>	<b>1 856 179</b>
<b>Netto finans</b>		<b>-2 079 291</b>	<b>-1 711 807</b>
<b>Ordinært resultat før skattekostnad</b>		<b>3 693 567</b>	<b>-330 769</b>
Skattekostnad på ordinært resultat		936 950	-80 627
<b>Ordinært resultat etter skattekostnad</b>		<b>2 756 617</b>	<b>-250 142</b>
<b>Årsresultat</b>		<b>2 756 617</b>	<b>-250 142</b>
<b>Årsresultat etter minoritetsinteresser</b>		<b>2 756 617</b>	<b>-250 142</b>



## Konsernets resultatregnskap

<b>Beløp i: NOK</b>	<b>Note</b>	<b>2020</b>	<b>2019</b>
<b>Totalresultat</b>		<b>2 756 617</b>	<b>-250 142</b>
<b>Overføringer og disponeringer</b>			
Avsatt til annen egenkapital		2 756 617	-293 930
Overført fra annen egenkapital			43 788
<b>Sum overføringer og disponeringer</b>		<b>2 756 617</b>	<b>-250 142</b>



### Konsernets balanse

Beløp i: NOK	Note	2020	2019
<b>BALANSE - EIENDELER</b>			
<b>Anleggsmidler</b>			
<b>Immaterielle eiendeler</b>			
<b>Varige driftsmidler</b>			
Tomter, bygninger o.a. fast eiendom		38 780 847	23 491 230
Driftsløsøre, inventar o.a. utstyr		6 942 426	8 003 637
<b>Sum varige driftsmidler</b>		<b>45 723 273</b>	<b>31 494 867</b>
<b>Finansielle anleggsmidler</b>			
Investeringer i tilknyttet selskap		2 135 899	2 109 299
Lån til tilknyttet selskap og felles kontrollert virksomhet		20 000	20 000
Investeringer i aksjer og andeler		560 148	560 148
<b>Sum finansielle anleggsmidler</b>		<b>2 716 047</b>	<b>2 689 447</b>
<b>Sum anleggsmidler</b>		<b>48 439 320</b>	<b>34 184 314</b>
<b>Omløpsmidler</b>			
<b>Varer</b>			
<b>Sum varer</b>		<b>12 759 314</b>	<b>14 845 048</b>
<b>Fordringer</b>			
Kundefordringer		2 088 478	2 654 292
Andre kortsiktige fordringer		2 298 326	1 524 829
<b>Sum fordringer</b>		<b>4 386 804</b>	<b>4 179 121</b>
<b>Bankinnskudd, kontanter og lignende</b>			
Bankinnskudd, kontanter o.l.		836 401	2 975 114
<b>Sum bankinnskudd, kontanter og lignende</b>		<b>836 401</b>	<b>2 975 114</b>
<b>Sum omløpsmidler</b>		<b>17 982 520</b>	<b>21 999 283</b>
<b>SUM EIENDELER</b>		<b>66 421 840</b>	<b>56 183 597</b>

### BALANSE - EGENKAPITAL OG GJELD



### Konsernets balanse

Beløp i: NOK	Note	2020	2019
<b>Egenkapital</b>			
<b>Innskutt egenkapital</b>			
Aksjekapital		350 000	350 000
<b>Sum innskutt egenkapital</b>		<b>350 000</b>	<b>350 000</b>
<b>Opptjent egenkapital</b>			
Fond for vurderingsforskjeller		1 777 323	1 750 723
Annen egenkapital		16 162 470	10 626 279
<b>Sum opptjent egenkapital</b>		<b>17 939 793</b>	<b>12 377 002</b>
<b>Sum egenkapital</b>		<b>18 289 793</b>	<b>12 727 002</b>
<b>Gjeld</b>			
<b>Langsiktig gjeld</b>			
Utsatt skatt		1 339 471	3 703 751
<b>Sum avsetninger for forpliktelser</b>		<b>1 339 471</b>	<b>3 703 751</b>
<b>Annen langsiktig gjeld</b>			
Gjeld til kredittinstitusjoner		39 414 351	33 894 440
<b>Sum annen langsiktig gjeld</b>		<b>39 414 351</b>	<b>33 894 440</b>
<b>Sum langsiktig gjeld</b>		<b>40 753 822</b>	<b>37 598 191</b>
<b>Kortsiktig gjeld</b>			
Leverandørgjeld		4 530 345	4 094 406
Betalbar skatt		634 169	
Skyldig offentlige avgifter		817 568	371 756
Annen kortsiktig gjeld		1 396 143	1 392 243
<b>Sum kortsiktig gjeld</b>		<b>7 378 225</b>	<b>5 858 405</b>
<b>Sum gjeld</b>		<b>48 132 046</b>	<b>43 456 596</b>
<b>SUM EGENKAPITAL OG GJELD</b>		<b>66 421 839</b>	<b>56 183 598</b>



## Brønnøysundregistrene

### ÅRSREGNSKAP FOR REGNSKAPSÅRET 2020 - GENERELL INFORMASJON

Journalnummer: 2021 899242

#### Enheten

Organisasjonsnummer: 918 222 251  
Organisasjonsform: Aksjeselskap  
Foretaksnavn: TRIANGELEN AS  
Forretningsadresse: Myggveien 8  
9514 ALTA

#### Regnskapsår

Årsregnskapets periode: 01.01.2020 - 31.12.2020

#### Konsern

Morselskap i konsern: Ja  
Konsernregnskap lagt ved: Ja

#### Regnskapsregler

Regler for små foretak benyttet: Ja  
Benyttet ved utarbeidelsen av  
årsregnskapet til selskapet: Regnskapslovens alminnelige regler  
Benyttet ved utarbeidelsen av  
årsregnskapet til konsernet: Regnskapslovens alminnelige regler

#### Årsregnskapet fastsatt av kompetent organ

Bekreftet av representant for selskapet: Lars Helge Beldo  
Dato for fastsettelse av årsregnskapet: 17.11.2021

#### Grunnlag for avgivelse

År 2020: Årsregnskap er elektronisk innlevert.  
År 2019: Tall er hentet fra elektronisk innlevert årsregnskap fra 2020.

*Det er ikke krav til at årsregnskapet m.v. som sendes til Regnskapsregisteret er undertegnet. Kontrollen på at dette er utført ligger hos revisor/enhetens øverste organ. Sikkerheten ivaretas ved at innsender har rolle/rettighet for innsending av årsregnskapet via Altinn, og ved at det bekreftes at årsregnskapet er fastsatt av kompetent organ.*

Brønnøysundregistrene, 22.11.2021



Organisasjonsnr: 918 222 251  
TRIANGELEN AS

## RESULTATREGNSKAP

Beløp i: NOK	Note	2020	2019
<b>RESULTATREGNSKAP</b>			
<b>Inntekter</b>			
Salgsinntekt	10	57 015	140 116
Annen driftsinntekt	10	1 730 491	1 728 933
<b>Sum inntekter</b>		<b>1 787 506</b>	<b>1 869 049</b>
<b>Kostnader</b>			
Varekostnad		43	
Lønnskostnad	11		162 320
Avskrivning av driftsmidler og immaterielle eiendeler	3	447 268	447 351
Annen driftskostnad	11	811 082	964 095
<b>Sum kostnader</b>		<b>1 258 393</b>	<b>1 573 766</b>
<b>Driftsresultat</b>		<b>529 113</b>	<b>295 283</b>
<b>Finansinntekter og finanskostnader</b>			
Inntekt på investering i datterselskap			576 059
Annen renteinntekt		6 496	28 021
Annen finansinntekt		280 000	
<b>Sum finansinntekter</b>		<b>286 496</b>	<b>604 080</b>
Nedskrivning av andre finansielle anleggsmidler			121 672
Annen rentekostnad		394 944	398 777
Annen finanskostnad		651 942	296 265
<b>Sum finanskostnader</b>		<b>1 046 886</b>	<b>816 714</b>
<b>Netto finans</b>		<b>-760 390</b>	<b>-212 635</b>
<b>Ordinært resultat før skattekostnad</b>			
Skattekostnad på ordinært resultat	9	-231 277	82 648
<b>Ordinært resultat etter skattekostnad</b>		<b>-231 277</b>	<b>82 648</b>
<b>Årsresultat</b>		<b>-231 277</b>	<b>82 648</b>
<b>Årsresultat etter minoritetsinteresser</b>		<b>-231 277</b>	<b>82 648</b>
<b>Totalresultat</b>		<b>-231 277</b>	<b>82 648</b>
<b>Overføringer og disponeringer</b>			



Avsatt til annen egenkapital	-231 277	82 648
<b>Sum overføringer og disponeringer</b>	<b>-231 277</b>	<b>82 648</b>



Organisasjonsnr: 918 222 251  
TRIANGELEN AS

## BALANSE

Beløp i: NOK	Note	2020	2019
<b>BALANSE - EIENDELER</b>			
<b>Anleggsmidler</b>			
<b>Immaterielle eiendeler</b>			
Utsatt skattefordel	9		
Goodwill	3, 4		
<b>Varige driftsmidler</b>			
Tomter, bygninger o.a. fast eiendom	3, 4	7 436 303	7 842 903
Driftsløsøre, inventar o. a. utstyr	3	67 721	108 389
<b>Sum varige driftsmidler</b>		<b>7 504 024</b>	<b>7 951 292</b>
<b>Finansielle anleggsmidler</b>			
Investering i datterselskap	4	15 545 512	15 545 512
Lån til foretak i samme konsern	5	6 197 255	5 491 005
Investeringer i tilknyttet selskap		143 000	143 000
Lån til tilknyttet selskap og felles kontrollert virksomhet		20 000	20 000
Investeringer i aksjer og andeler		725 724	725 724
Obligasjoner	5, 7		
Andre langsiktige fordringer		50 000	50 000
<b>Sum finansielle anleggsmidler</b>		<b>22 681 491</b>	<b>21 975 241</b>
<b>Sum anleggsmidler</b>		<b>30 185 514</b>	<b>29 926 532</b>
<b>Omløpsmidler</b>			
<b>Varer</b>			
Sum varer	6		
<b>Fordringer</b>			
Kundefordringer	5	125 372	17 523
Andre kortsiktige fordringer	5, 7	804 436	1 000 000
Konsernfordringer		576 059	576 059
<b>Sum fordringer</b>		<b>1 505 868</b>	<b>1 593 582</b>
<b>Bankinnskudd, kontanter og lignende</b>			
Bankinnskudd, kontanter o. l.		1 767 931	1 818 343
<b>Sum bankinnskudd, kontanter og lignende</b>		<b>1 767 931</b>	<b>1 818 343</b>



Sum omløpsmidler		3 273 799	3 411 926
<b>SUM EIENDELER</b>		<b>33 459 313</b>	<b>33 338 458</b>
<b>BALANSE - EGENKAPITAL OG GJELD</b>			
<b>Egenkapital</b>			
<b>Innskutt egenkapital</b>			
Aksjekapital	8	350 000	350 000
<b>Sum innskutt egenkapital</b>		<b>350 000</b>	<b>350 000</b>
<b>Opptjent egenkapital</b>			
Annen egenkapital		12 718 695	12 955 737
<b>Sum opptjent egenkapital</b>		<b>12 718 695</b>	<b>12 955 737</b>
<b>Sum egenkapital</b>	<b>2</b>	<b>13 068 695</b>	<b>13 305 737</b>
<b>Gjeld</b>			
<b>Langsiktig gjeld</b>			
Utsatt skatt	9		
<b>Annen langsiktig gjeld</b>			
Gjeld til			
kredittinstitusjoner	5	13 390 570	13 732 171
Langsiktig konserngjeld	7	4 500 000	6 000 000
<b>Sum annen langsiktig gjeld</b>		<b>17 890 570</b>	<b>19 732 171</b>
<b>Sum langsiktig gjeld</b>		<b>17 890 570</b>	<b>19 732 171</b>
<b>Kortsiktig gjeld</b>			
Leverandørgjeld		65 662	-5 375
Betalbar skatt	9		
Skyldig offentlige avgifter		61 098	43 970
Annen kortsiktig gjeld	7	2 373 289	261 955
<b>Sum kortsiktig gjeld</b>		<b>2 500 048</b>	<b>300 550</b>
<b>Sum gjeld</b>		<b>20 390 618</b>	<b>20 032 721</b>
<b>SUM EGENKAPITAL OG GJELD</b>		<b>33 459 313</b>	<b>33 338 458</b>



Organisasjonsnr: 918 222 251  
TRIANGELEN AS

## KONSERNRESULTATREGNSKAP

<b>Beløp i: NOK</b>	<b>Note</b>	<b>2020</b>	<b>2019</b>
<b>RESULTATREGNSKAP</b>			
<b>Inntekter</b>			
Salgsinntekt		67 809 701	73 713 172
Annen driftsinntekt		2 324 966	2 630 427
<b>Sum inntekter</b>		<b>70 134 666</b>	<b>76 343 599</b>
<b>Kostnader</b>			
Varekostnad		49 294 424	57 363 618
Lønnskostnad		7 187 609	7 535 427
Avskrivning av driftsmidler og immaterielle eiendeler		2 358 480	2 729 840
Annen driftskostnad		5 521 296	7 333 676
<b>Sum kostnader</b>		<b>64 361 808</b>	<b>74 962 561</b>
<b>Driftsresultat</b>		<b>5 772 858</b>	<b>1 381 038</b>
<b>Finansinntekter og finanskostnader</b>			
Inntekt på investering i tilknyttet selskap		39 110	43 788
Annen renteinntekt		65 568	100 584
Annen finansinntekt		3 302	
<b>Sum finansinntekter</b>		<b>107 980</b>	<b>144 372</b>
Nedskrivning av andre finansielle anleggsmidler			121 672
Annen rentekostnad		1 535 329	1 734 507
Annen finanskostnad		651 942	
<b>Sum finanskostnader</b>		<b>2 187 271</b>	<b>1 856 179</b>
<b>Netto finans</b>		<b>-2 079 291</b>	<b>-1 711 807</b>
<b>Ordinært resultat før skattekostnad</b>			
Skattekostnad på ordinært resultat		936 950	-80 627
<b>Ordinært resultat etter skattekostnad</b>		<b>2 756 617</b>	<b>-250 142</b>
<b>Årsresultat</b>		<b>2 756 617</b>	<b>-250 142</b>
<b>Årsresultat etter minoritetsinteresser</b>		<b>2 756 617</b>	<b>-250 142</b>
<b>Totalresultat</b>		<b>2 756 617</b>	<b>-250 142</b>
<b>Overføringer og disponeringer</b>			



Avsatt til annen egenkapital	2 756 617	-293 930
Overført fra annen egenkapital		43 788
<b>Sum overføringer og disponeringer</b>	<b>2 756 617</b>	<b>-250 142</b>



Organisasjonsnr: 918 222 251  
TRIANGELEN AS

## KONSERNBALANSE

<b>Beløp i: NOK</b>	<b>Note</b>	<b>2020</b>	<b>2019</b>
<b>BALANSE - EIENDELER</b>			
<b>Anleggsmidler</b>			
<b>Immaterielle eiendeler</b>			
<b>Varige driftsmidler</b>			
Tomter, bygninger o.a. fast eiendom		38 780 847	23 491 230
Driftsløsøre, inventar o. a. utstyr		6 942 426	8 003 637
<b>Sum varige driftsmidler</b>		<b>45 723 273</b>	<b>31 494 867</b>
<b>Finansielle anleggsmidler</b>			
Investeringer i tilknyttet selskap		2 135 899	2 109 299
Lån til tilknyttet selskap og felles kontrollert virksomhet		20 000	20 000
Investeringer i aksjer og andeler		560 148	560 148
<b>Sum finansielle anleggsmidler</b>		<b>2 716 047</b>	<b>2 689 447</b>
<b>Sum anleggsmidler</b>		<b>48 439 320</b>	<b>34 184 314</b>
<b>Omløpsmidler</b>			
<b>Varer</b>			
<b>Sum varer</b>		<b>12 759 314</b>	<b>14 845 048</b>
<b>Fordringer</b>			
Kundefordringer		2 088 478	2 654 292
Andre kortsiktige fordringer		2 298 326	1 524 829
<b>Sum fordringer</b>		<b>4 386 804</b>	<b>4 179 121</b>
<b>Bankinnskudd, kontanter og lignende</b>			
Bankinnskudd, kontanter o. l.		836 401	2 975 114
<b>Sum bankinnskudd, kontanter og lignende</b>		<b>836 401</b>	<b>2 975 114</b>
<b>Sum omløpsmidler</b>		<b>17 982 520</b>	<b>21 999 283</b>
<b>SUM EIENDELER</b>		<b>66 421 840</b>	<b>56 183 597</b>
<b>BALANSE - EGENKAPITAL OG GJELD</b>			



<b>Egenkapital</b>		
<b>Innskutt egenkapital</b>		
Aksjekapital	350 000	350 000
<b>Sum innskutt egenkapital</b>	<b>350 000</b>	<b>350 000</b>
<b>Opptjent egenkapital</b>		
Fond for		
vurderingsforskjeller	1 777 323	1 750 723
Annen egenkapital	16 162 470	10 626 279
<b>Sum opptjent egenkapital</b>	<b>17 939 793</b>	<b>12 377 002</b>
<b>Sum egenkapital</b>	<b>18 289 793</b>	<b>12 727 002</b>
<b>Gjeld</b>		
<b>Langsiktig gjeld</b>		
Utsatt skatt	1 339 471	3 703 751
<b>Sum avsetninger for forpliktelser</b>	<b>1 339 471</b>	<b>3 703 751</b>
<b>Annen langsiktig gjeld</b>		
Gjeld til kredittinstitusjoner	39 414 351	33 894 440
<b>Sum annen langsiktig gjeld</b>	<b>39 414 351</b>	<b>33 894 440</b>
<b>Sum langsiktig gjeld</b>	<b>40 753 822</b>	<b>37 598 191</b>
<b>Kortsiktig gjeld</b>		
Leverandørgjeld	4 530 345	4 094 406
Betalbar skatt	634 169	
Skyldig offentlige avgifter	817 568	371 756
Annen kortsiktig gjeld	1 396 143	1 392 243
<b>Sum kortsiktig gjeld</b>	<b>7 378 225</b>	<b>5 858 405</b>
<b>Sum gjeld</b>	<b>48 132 046</b>	<b>43 456 596</b>
<b>SUM EGENKAPITAL OG GJELD</b>	<b>66 421 839</b>	<b>56 183 598</b>



Organisasjonsnr: 918 222 251  
TRIANGELEN AS

NOTEOPPLYSNINGER - SELSKAP - alle poster oppgitt i hele tall

Note  
11

Antall årsverk i regnskapsåret

Virksomheten har hatt følgende antall årsverk:  
0.00





Organisasjonsnr: 918 222 251  
TRIANGELEN AS

NOTEOPPLYSNINGER - KONSERN


- alle poster oppgitt i hele tall



 Legally signed by  
Lena Johansen  
2021-11-18

 Legally signed by  
Magnus Johansen Beldo  
2021-11-18

 Legally signed by  
Mats Johansen Beldo  
2021-11-18

 Legally signed by  
Lars Helge Beldo  
2021-11-19

# Årsregnskap 2020 Triangelen AS

**Resultatregnskap  
Balanse**

**Org.nr.: 918 222 251**



<b>Resultatregnskap</b>			
<b>Triangelen AS</b>			
<b>Driftsinntekter og driftskostnader</b>	<b>Note</b>	<b>2020</b>	<b>2019</b>
Salgsinntekt		57 015	140 116
Annen driftsinntekt		1 730 491	1 728 933
<b>Sum driftsinntekter</b>		<b>1 787 506</b>	<b>1 869 049</b>
Varekostnad		43	0
Lønnskostnad		0	162 320
Avskrivning av driftsmidler og immaterielle eiendeler		447 268	447 351
Annen driftskostnad		811 082	964 095
<b>Sum driftskostnader</b>		<b>1 258 393</b>	<b>1 573 766</b>
<b>Driftsresultat</b>		<b>529 113</b>	<b>295 283</b>
<b>Finansinntekter og finanskostnader</b>			
Inntekt på investering i datterselskap		0	576 059
Annen renteinntekt		6 496	28 021
Annen finansinntekt		280 000	0
Nedskrivning av andre finansielle anleggsmidler		0	121 672
Annen rentekostnad		394 944	398 777
Annen finanskostnad		651 942	296 265
<b>Resultat av finansposter</b>		<b>-760 390</b>	<b>-212 635</b>
Ordinært resultat før skattekostnad		-231 277	82 648
<b>Ordinært resultat</b>		<b>-231 277</b>	<b>82 648</b>
<b>Ekstraordinære inntekter og kostnader</b>			
<b>Årsresultat</b>		<b>-231 277</b>	<b>82 648</b>
<b>Overføringer</b>			
Avsatt til annen egenkapital		-231 277	82 648
<b>Sum overføringer</b>		<b>-231 277</b>	<b>82 648</b>
<b>Triangelen AS</b>			<b>Side 2</b>



<b>Balanse</b>			
<b>Triangelen AS</b>			
<b>Eiendeler</b>	<b>Note</b>	<b>2020</b>	<b>2019</b>
<b>Anleggsmidler</b>			
<b>Immaterielle eiendeler</b>			
<b>Varige driftsmidler</b>			
Tomter, bygninger o.a. fast eiendom		7 436 303	7 842 903
Driftsløsøre, inventar o.a. utstyr		67 721	108 389
<b>Sum varige driftsmidler</b>		<b>7 504 024</b>	<b>7 951 292</b>
<b>Finansielle anleggsmidler</b>			
Investeringer i datterselskap		15 545 512	15 545 512
Lån til foretak i samme konsern		6 197 255	5 491 005
Investeringer i tilknyttet selskap		143 000	143 000
Lån til tilknyttet selskap og felles kontrollert virksomhet		20 000	20 000
Investeringer i aksjer og andeler		725 724	725 724
Andre langsiktige fordringer		50 000	50 000
<b>Sum finansielle anleggsmidler</b>		<b>22 681 491</b>	<b>21 975 241</b>
<b>Sum anleggsmidler</b>		<b>30 185 514</b>	<b>29 926 532</b>
<b>Omløpsmidler</b>			
<b>Fordringer</b>			
Kundefordringer		125 372	17 523
Andre kortsiktige fordringer		804 436	1 000 000
Konsernfordringer		576 059	576 059
<b>Sum fordringer</b>		<b>1 505 868</b>	<b>1 593 582</b>
<b>Investeringer</b>			
Bankinnskudd, kontanter o.l.		1 767 931	1 818 343
<b>Sum omløpsmidler</b>		<b>3 273 799</b>	<b>3 411 926</b>
<b>Sum eiendeler</b>		<b>33 459 313</b>	<b>33 338 458</b>
<b>Triangelen AS</b>			<b>Side 3</b>

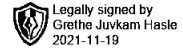


<b>Balanse</b>			
<b>Triangelen AS</b>			
<b>Egenkapital og gjeld</b>	<b>Note</b>	<b>2020</b>	<b>2019</b>
<b>Egenkapital</b>			
<b>Innskutt egenkapital</b>			
Aksjekapital		350 000	350 000
<b>Sum innskutt egenkapital</b>		<b>350 000</b>	<b>350 000</b>
<b>Opptjent egenkapital</b>			
Annen egenkapital		12 718 695	12 955 737
<b>Sum opptjent egenkapital</b>		<b>12 718 695</b>	<b>12 955 737</b>
<b>Sum egenkapital</b>		<b>13 068 695</b>	<b>13 305 737</b>
<b>Gjeld</b>			
<b>Avsetning for forpliktelser</b>			
<b>Annen langsiktig gjeld</b>			
Gjeld til kredittinstitusjoner		13 390 570	13 732 171
Langsiktig konserngjeld		4 500 000	6 000 000
<b>Sum annen langsiktig gjeld</b>		<b>17 890 570</b>	<b>19 732 171</b>
<b>Kortsiktig gjeld</b>			
Leverandørgjeld		65 662	-5 375
Skyldig offentlige avgifter		61 098	43 970
Annen kortsiktig gjeld		2 373 289	261 955
<b>Sum kortsiktig gjeld</b>		<b>2 500 048</b>	<b>300 550</b>
<b>Sum gjeld</b>		<b>20 390 618</b>	<b>20 032 721</b>
<b>Sum egenkapital og gjeld</b>		<b>33 459 313</b>	<b>33 338 458</b>
Alta, 17.11.2021 Styret i Triangelen AS			
_____ Lena Johansen styremedlem		_____ Lars Helge Beldo styreleder	
_____ Mats Johansen Beldo styremedlem		_____ Magnus Johansen Beldo vara	
<b>Triangelen AS</b>			<b>Side 4</b>



# Stiansen & Co AS

Statsautoriserte revisorer



Til generalforsamlingen i

**Triangelen AS**

## UAVHENGIG REVISORS BERETNING

### Uttalelse om revisjonen av årsregnskapet

#### Konklusjon

Vi har revidert Triangelen AS' årsregnskap som viser et underskudd for selskapsregnskapet på kr 231 277 og et overskudd for konsernregnskapet på kr 2 756 617 og etter vår mening:

- er årsregnskapet avgitt i samsvar med lov og forskrifter
- gir det medfølgende selskapsregnskapet et rettviseende bilde av den finansielle stillingen til Triangelen AS per 31. desember 2020 og av selskapets resultater og kontantstrømmer for regnskapsåret som ble avsluttet per denne datoen i samsvar med regnskapslovens regler og god regnskapsskikk i Norge.
- gir det medfølgende konsernregnskapet et rettviseende bilde av den finansielle stillingen til konsernet Triangelen AS per 31. desember 2020 og av konsernets resultater og kontantstrømmer for det avsluttede regnskapsåret i samsvar med regnskapslovens regler og god regnskapsskikk i Norge.

Årsregnskapet består av:

- selskapsregnskapet, som består av balanse per 31. desember 2020, resultatregnskap og kontantstrømpoppstilling for regnskapsåret avsluttet per denne datoen og noter, herunder et sammendrag av viktige regnskapsprinsipper, og
- konsernregnskapet som består av balanse per 31. desember 2020, resultatregnskap og kontantstrømpoppstilling for regnskapsåret avsluttet per denne datoen og noter, herunder et sammendrag av viktige regnskapsprinsipper.

#### Grunnlag for konklusjonen

Vi har gjennomført revisjonen i samsvar med lov, forskrift og god revisjonsskikk i Norge, herunder de internasjonale revisjonsstandardene International Standards on Auditing (ISA-ene). Våre oppgaver og plikter i henhold til disse standardene er beskrevet i Revisors oppgaver og plikter ved revisjon av årsregnskapet. Vi er uavhengige av selskapet slik det kreves i lov og forskrift, og har overholdt våre øvrige etiske forpliktelser i samsvar med disse kravene. Etter vår oppfatning er innhentet revisjonsbevis tilstrekkelig og hensiktsmessig som grunnlag for vår konklusjon.

#### Øvrig informasjon

Ledelsen er ansvarlig for øvrig informasjon. Øvrig informasjon består av informasjon i årsberetningen, men inkluderer ikke årsregnskapet og revisjonsberetningen.

Vår uttalelse om revisjonen av årsregnskapet dekker ikke øvrig informasjon, og vi attesterer ikke den øvrige informasjonen.

I forbindelse med revisjonen av årsregnskapet er det vår oppgave å lese øvrig informasjon med det formål å vurdere hvorvidt det foreligger vesentlig inkonsistens mellom øvrig informasjon og årsregnskapet, kunnskap vi har opparbeidet oss under revisjonen, eller hvorvidt den tilsynelatende inneholder vesentlig feilinformasjon. Dersom vi hadde konkludert med at den øvrige informasjonen



## Stiansen & Co AS

Statsautoriserte revisorer

inneholder vesentlig feilinformasjon er vi pålagt å rapportere det. Vi har ingenting å rapportere i så henseende.

### *Styrets og daglig leders ansvar for årsregnskapet*

Styret og daglig leder (ledelsen) er ansvarlig for å utarbeide årsregnskapet i samsvar med lov og forskrifter, herunder for at det gir et rettvisende bilde i samsvar med regnskapslovens regler og god regnskapsskikk i Norge. Ledelsen er også ansvarlig for slik intern kontroll som den finner nødvendig for å kunne utarbeide et årsregnskap som ikke inneholder vesentlig feilinformasjon, verken som følge av misligheter eller utilsiktede feil.

Ved utarbeidelsen av årsregnskapet må ledelsen ta standpunkt til selskapets og konsernets evne til fortsatt drift og opplyse om forhold av betydning for fortsatt drift. Forutsetningen om fortsatt drift skal legges til grunn for årsregnskapet så lenge det ikke er sannsynlig at virksomheten vil bli avviklet.

### *Revisors oppgaver og plikter ved revisjonen av årsregnskapet*

Vårt mål er å oppnå betryggende sikkerhet for at årsregnskapet som helhet ikke inneholder vesentlig feilinformasjon, verken som følge av misligheter eller utilsiktede feil, og å avgi en revisjonsberetning som inneholder vår konklusjon. Betryggende sikkerhet er en høy grad av sikkerhet, men ingen garanti for at en revisjon utført i samsvar med lov, forskrift og god revisjonsskikk i Norge, herunder ISA-ene, alltid vil avdekke vesentlig feilinformasjon som eksisterer. Feilinformasjon kan oppstå som følge av misligheter eller utilsiktede feil. Feilinformasjon blir vurdert som vesentlig dersom den enkeltvis eller samlet med rimelighet kan forventes å påvirke økonomiske beslutninger som brukerne foretar basert på årsregnskapet.

Det henvises til <https://revisorforeningen.no/revisjonsberetninger> som inneholder en beskrivelse av revisors oppgaver og plikter.

### **Uttalelse om øvrige lovmessige krav**

#### *Konklusjon om årsberetningen*

Basert på vår revisjon av årsregnskapet som beskrevet ovenfor, mener vi at opplysningene i årsberetningen, forutsetningen om fortsatt drift og forslaget til anvendelse av overskuddet er konsistente med årsregnskapet og i samsvar med lov og forskrifter.

#### *Konklusjon om registrering og dokumentasjon*

Basert på vår revisjon av årsregnskapet som beskrevet ovenfor, og kontrollhandlinger vi har funnet nødvendig i henhold til internasjonal standard for attestasjonsoppdrag (ISAE) 3000 «Attestasjonsoppdrag som ikke er revisjon eller forenklet revisorkontroll av historisk finansiell informasjon», mener vi at ledelsen har oppfylt sin plikt til å sørge for ordentlig og oversiktlig registrering og dokumentasjon av selskapets regnskapsopplysninger i samsvar med lov, og god bokføringskikk i Norge.

### **Andre forhold**

Denne beretning erstatter tidligere avgitt beretning, datert 02.09.2021, som ble avgitt ved utløpet av lovens frist for avholdelse av generalforsamling. Fullstendig årsregnskap og årsberetning var på dette tidspunkt ikke avgitt av styret og daglig leder.

Nesbru, 17. november 2021

**Stiansen & Co AS**

Grethe Juvkam Hasle

Statsautorisert revisor

(Elektronisk signert)

Revisjonsberetning for Triangelen AS – side 2


Telefon: +47 66 84 88 40  
E-mail: [firmapost@stiansen.no](mailto:firmapost@stiansen.no)  
[www.stiansen.no](http://www.stiansen.no)


Postadr.: Postboks 174, N-1378 Nesbru  
Revisor-/foretaksnr: NO 962 990 746 MVA  
Medlemmer av Den norske Revisorforening




An association of  
independent accounting &  
financial advisory businesses



 Legally signed by  
Lena Johansen  
2021-11-18

 Legally signed by  
Magnus Johansen Beldo  
2021-11-18

 Legally signed by  
Mats Johansen Beldo  
2021-11-18

 Legally signed by  
Lars Helge Beldo  
2021-11-19

# KONSERNREGNSKAP

2020

**Konsernet  
Triangelen AS**

Organisasjonsnummer:918 222 251



<b>Resultatregnskap - mor/konsern</b>					
<b>Triangelen AS</b>					
<b>Morselskap</b>				<b>Konsern</b>	
<b>2020</b>	<b>2019</b>		<b>Note</b>	<b>2020</b>	<b>2019</b>
<b>Driftsinntekter og driftskostnader</b>					
57 015	140 116	Salgsinntekt	10	67 809 701	73 713 172
1 730 491	1 728 933	Annen driftsinntekt	10	2 324 966	2 630 427
<b>1 787 506</b>	<b>1 869 049</b>	<b>Sum driftsinntekter</b>		<b>70 134 666</b>	<b>76 343 599</b>
<b>43</b>	<b>0</b>	<b>Varekostnad</b>		<b>49 294 424</b>	<b>57 363 618</b>
0	162 320	Lønnskostnad	11	7 187 609	7 535 427
447 268	447 351	Avskrivning av driftsmidler og imm. e	3	2 358 480	2 729 840
811 082	964 095	Annen driftskostnad	11	5 521 296	7 333 676
<b>1 258 393</b>	<b>1 573 766</b>	<b>Sum driftskostnader</b>		<b>64 361 808</b>	<b>74 962 561</b>
<b>529 113</b>	<b>295 283</b>	<b>Driftsresultat</b>		<b>5 772 858</b>	<b>1 381 038</b>
<b>Finansinntekter og finanskostnader</b>					
0	0	Inntekt på investering i tilknyttet selsk		39 110	43 788
6 496	28 021	Annen renteinntekt		65 568	100 584
280 000	0	Annen finansinntekt		3 302	0
0	121 672	Nedskrivning av andre finansielle anle		0	121 672
394 944	398 777	Annen rentekostnad		1 535 329	1 734 507
651 942	296 265	Annen finanskostnad		651 942	0
<b>-760 390</b>	<b>-788 694</b>	<b>Resultat av finansposter</b>		<b>-2 079 291</b>	<b>-1 711 807</b>
<b>-231 277</b>	<b>-493 411</b>	<b>Ordinært resultat før skattekostnad</b>		<b>3 693 567</b>	<b>-330 769</b>
0	0	Skattekostnad på ordinært resultat	9	936 950	-80 627
<b>-231 277</b>	<b>-493 411</b>	<b>Årsresultat</b>		<b>2 756 617</b>	<b>-250 142</b>
<b>Overføringer</b>					
0	576 059	Mottatt konsernbidrag		0	0
-231 277	82 648	Avsatt til annen egenkapital		2 756 617	-293 930
0	0	Overført fra annen egenkapital		0	-43 788
<b>-231 277</b>	<b>-493 411</b>	<b>Sum disponert</b>		<b>2 756 617</b>	<b>-250 142</b>



<b>Balanse - mor/konsern</b>				
<b>Triangelen AS</b>				
<b>Morselskap</b>			<b>Konsern</b>	
<b>2020</b>	<b>2019</b>	<b>Note</b>	<b>2020</b>	<b>2019</b>
<b>Eiendeler</b>				
<b>Anleggsmidler</b>				
<b>Varige driftsmidler</b>				
7 436 303	7 842 903	3, 4	38 780 847	23 491 230
67 721	108 389	3	6 942 426	8 003 637
<b>7 504 024</b>	<b>7 951 292</b>		<b>45 723 273</b>	<b>31 494 867</b>
<b>Finansielle anleggsmidler</b>				
15 545 512	15 545 512	4	0	0
6 147 255	5 491 005	5	0	0
358 576	358 576		2 135 899	2 109 299
20 000	20 000		20 000	20 000
510 148	510 148		560 148	560 148
<b>22 581 491</b>	<b>21 925 241</b>		<b>2 716 047</b>	<b>2 689 447</b>
<b>30 085 514</b>	<b>29 876 532</b>		<b>48 439 320</b>	<b>34 184 314</b>
<b>Omløpsmidler</b>				
0	0	6	12 759 314	14 845 048
<b>Fordringer</b>				
125 372	17 523	5	2 088 478	2 654 292
904 436	1 050 000	5, 7	2 298 326	1 524 829
576 059	576 059		0	0
<b>1 605 868</b>	<b>1 643 582</b>		<b>4 386 804</b>	<b>4 179 121</b>
1 767 931	1 818 343		836 401	2 975 114
<b>3 373 799</b>	<b>3 461 926</b>		<b>17 982 520</b>	<b>21 999 283</b>
<b>33 459 313</b>	<b>33 338 458</b>		<b>66 421 840</b>	<b>56 183 597</b>





## Konsernet Triangelen AS

### Noter til regnskapet for 2020

#### Note 1 Regnskapsprinsipper

Årsregnskapet er satt opp i samsvar med regnskapsloven av 1998 og god regnskapsskikk.

#### Konsolideringsprinsipper

Konsernregnskapet omfatter morselskapet Triangelen AS og datterselskapene Brødr. Andersen AS, Cari AS og Henry Hammari AS. Videre består konsernet av de tilknyttede selskapene Fjelltomta AS, Picasso Frisør & Barber AS, Alta Aktivum AS og Opptur Invest AS. Konsernregnskapet utarbeides etter ensartede prinsipper, ved at datterselskapene følger de samme regnskapsprinsipper som morselskapet. Interne transaksjoner, fordringer og gjeld er eliminert.

Ved kjøp av datterselskaper elimineres kostprisen på aksjer i morselskapet mot egenkapitalen i datterselskapet på kjøpstidspunktet. Forskjellen mellom kostpris og netto bokført verdi på kjøpstidspunktet av eiendeler i datterselskapene tillegges de eiendeler merverdien knytter seg til innenfor markedsverdien av disse eiendelene. Den del av kostpris som ikke kan tillegges spesifikke eiendeler representerer goodwill. Goodwill avskrives lineært over antatt økonomisk levetid.

#### Datterselskap/tilknyttet selskap

Datterselskapet og tilknyttede selskap er vurdert etter kostmetoden i selskapsregnskapet.

#### Salgsinntekter

Inntektsføring ved salg av varer og tjenester skjer på leveringstidspunktet. Leieinntekter inntektsføres når de er opptjent i hht leiekontrakt.

#### Klassifisering og vurdering av balanseposter

Omløpsmidler og kortsiktig gjeld omfatter poster som forfaller til betaling innen ett år etter balansedagen, samt poster som knytter seg til varekretsløpet. Øvrige poster er klassifisert som anleggsmiddel/langsiktig gjeld.

Omløpsmidler vurderes til laveste av anskaffelseskost og virkelig verdi. Kortsiktig gjeld balanseføres til nominelt beløp på etableringstidspunktet

Anleggsmidler vurderes til anskaffelseskost, men nedskrives til virkelig verdi dersom verdifallet ikke forventes å være forbigående. Langsiktig gjeld balanseføres til nominelt beløp på etableringstidspunktet.

#### Fordringer

Kundefordringer og andre fordringer er oppført i balansen til pålydende etter fradrag for avsetning til forventet tap. Avsetning til tap gjøres på grunnlag av individuelle vurderinger av de enkelte fordringene. I tillegg gjøres det for øvrige kundefordringer en uspesifisert avsetning for å dekke antatt tap.

**Konsernet Triangelen AS**

## Noter til regnskapet for 2020

**Varebeholdninger**

Lager av innkjøpte varer er verdsatt til laveste av anskaffelseskost etter FIFO- prinsippet og virkelig verdi. Egentilvirkede ferdigvarer og varer under tilvirkning er vurdert til full tilvirkningskost. Det foretas nedskrivning for påregnelig ukurans.

**Varige driftsmidler**

Varige driftsmidler balanseføres og avskrives over driftsmidlets levetid dersom de har levetid over 3 år og har en kostpris som overstiger kr 15.000. Direkte vedlikehold av driftsmidler kostnadsføres løpende under driftskostnader, mens påkostninger eller forbedringer tillegges driftsmidlets kostpris og avskrives i takt med driftsmidlet.

**Pensjoner**

Selskapet har innskuddsbasert pensjonsordning for sine ansatte. Pensjonspremien anses i disse tilfeller som pensjonskostnad og klassifiseres som lønnskostnad i regnskapet.

**Skatt**

Skattekostnaden i resultatregnskapet omfatter både periodens betalbare skatt og endring i utsatt skatt. Utsatt skatt er beregnet med 22% på grunnlag av de midlertidige forskjeller som eksisterer mellom regnskapsmessige og skattemessige verdier, samt ligningsmessig underskudd til fremføring ved utgangen av regnskapsåret. Skatteøkende og skattereduserende midlertidige forskjeller som reverserer eller kan reverseres i samme periode er utlignet og nettoført. Utsatt skatt på merverdier i forbindelse med oppkjøp av datterselskap blir ikke utlignet.

**Note 2 Egenkapital****Morselskap**

	Fond for				
	Aksje- kapital	vurderings- forskjeller	Annen EK	Min.int	Sum
EK pr 1.1.	350 000		12 955 737	0	13 305 737
Årets resultat			-231 277	0	-231 277
Feilført tidligere år ført mot EK			-5 769		-5 769
Avsatt utbytte				0	0
<b>Egenkapital pr 31.12</b>	<b>350 000</b>	<b>0</b>	<b>12 718 691</b>	<b>0</b>	<b>13 068 695</b>

**Konsern**

	Fond for				
	Aksje- kapital	vurderings- forskjeller	Annen EK	Min.int	Sum
EK pr 1.1.	350 000	1 750 723	10 626 279		12 727 002
Årets resultat		39 110	2 717 507		2 756 617
Konsernelimineringer		346 066	682 784		1 028 850
Feil fra tidligere år mot EK					0
Avsatt utbytte					0
<b>Egenkapital pr 31.12</b>	<b>350 000</b>	<b>2 135 899</b>	<b>14 026 571</b>	<b>0</b>	<b>16 512 470</b>

Konsernet Triangelen AS

**Konsernet Triangelen AS**

## Noter til regnskapet for 2020

**Note 3 Varige driftsmidler**

<b>Konsernet</b>	<b>Fast eiendom</b>	<b>Maskiner, inv utleiebiler</b>		<b>Sum</b>
Type anleggsmiddel				
Anskaffelseskost 1.1.	22 320 364	13 752 692		36 073 056
Henførbart merverdi ved oppkjøp	10 476 300	0	0	10 476 300
Tilgang kjøpte driftsmidler	15 992 199	281 400	0	16 273 599
Avgang kjøpte driftsmidler		0	0	0
Anskaffelseskost 31.12.	48 788 863	14 034 092	0	62 822 955
Akkumulerte avskrivninger 01.01	10 008 016	7 091 666		17 099 682
Ordinære avskrivninger				0
Tilbakeførte avskrivninger				0
Akkumulerte avskrivninger 31.12	10 008 016	7 091 666	0	17 099 682
<b>Bokført verdi pr. 31.12</b>	<b>38 780 847</b>	<b>6 942 426</b>	<b>0</b>	<b>45 723 273</b>
Årets avskrivninger	936 054	1 422 426		2 358 480

Selskapet benytter lineære avskrivninger for alle varige driftsmidler. Den økonomiske levetiden for driftsmidlene er beregnet til:

* Bygninger og annen fast eiendom	20-50 år
* Maskiner og inventar	3-15 år
* Tomter	Uendelig

**Note 4 Datterselskap, tilknyttet selskap m v.**

<b>Firma</b>	<b>Forretningskontor</b>	<b>Eierandel</b>	<b>Stemmeandel</b>
Brødr. Andersen AS	Alta	100,0 %	100,0 %
Henry Hammari AS	Alta	100,0 %	100,0 %
Cari AS	Alta	100,0 %	100,0 %
Fjelltomta AS	Alta	33,3 %	33,3 %
Picasso Frisør & Barber AS	Alta	34,0 %	34,0 %
Alta Aktivum AS	Alta	33,4 %	33,4 %
Opptur Invest AS	Alta	25,0 %	25,0 %

Selskapene regnskapsføres etter kostmetoden i selskapsregnskapet og oppkjøpsmetoden i konsernregnskapet.

	<b>Egenkapital 31.12.20</b>	<b>Resultat 2020</b>
Brødr. Andersen AS	3 099 103	1 484 157
Henry Hammari AS	2 174 131	1 564 379
Cari AS	1 782 032	465 019
Fjelltomta AS	4 663 000	0
Picasso Frisør & Barber AS	1 422 273	129 370
Alta Aktivum AS	323 066	-12 028
Opptur Invest AS	-187 000	-1 000

Konsernet Triangelen AS

**Konsernet Triangelen AS**

## Noter til regnskapet for 2020

**Merverdianalyse**

	<b>Cari AS</b>	<b>Henry Hammari AS</b>	<b>Brødr. Andersen AS</b>
Balansført egenkapital på kjøpstidspunktet	940 000	100 000	909 000
Balansført ek på kjøpstidspunktet minoritetsandel			
Henførbart merverdi	10 476 300	3 120 212	
Goodwill			
<b>Anskaffelseskost</b>	<b>11 416 300</b>	<b>3 220 212</b>	<b>909 000</b>

**Note 5 Fordringer og gjeld**

<b>Fordringer med forfall senere enn ett år</b>	<b>Morselskapet</b>		<b>Konsernet</b>	
	<b>2020</b>	<b>2019</b>	<b>2020</b>	<b>2019</b>
Andre kortsiktige fordringer	576 059	1 576 059	50 000	1 474 829
Andre langsiktige fordringer	6 147 255	428 566	20 000	70 000
<b>Sum</b>	<b>6 723 314</b>	<b>2 004 625</b>	<b>70 000</b>	<b>1 544 829</b>

<b>Langsiktig gjeld med forfall senere enn 5 år</b>	<b>2020</b>	<b>2019</b>	<b>2020</b>	<b>2019</b>
Gjeld til kredittinstitusjoner	13 390 570	13 732 171	33 273 261	23 145 000
Annen langsiktig gjeld	0	0	0	0
<b>Sum</b>	<b>13 390 570</b>	<b>13 732 171</b>	<b>33 273 261</b>	<b>23 145 000</b>

	<b>2020</b>	<b>2019</b>	<b>2020</b>	<b>2019</b>
Gjeld sikret ved pant	13 390 570	13 732 171	39 414 351	33 894 440

**Pantsatte eiendeler, bokført verdi:**

Fast eiendom	7 436 303	7 842 903	38 780 847	23 491 230
Driftsmidler	67 721	108 389	6 942 426	8 003 637
Fordringer (begrenset oppad til kr 7.000')	1 605 868	1 643 582	4 386 804	2 654 292
Varer (begrenset oppad til kr 7.000')	0	0	12 759 314	14 845 048

**Note 6 Varer**

	<b>Morselskapet</b>		<b>Konsernet</b>	
	<b>2020</b>	<b>2019</b>	<b>2020</b>	<b>2019</b>
Lager av råvarer	0	0	0	0
Lager av varer under tilvirkning	0	0	0	0
Lager ferdigvarer	0	0	12 759 314	14 845 048
<b>Sum</b>	<b>0</b>	<b>0</b>	<b>12 759 314</b>	<b>14 845 048</b>

Konsernet Triangelen AS

**Konsernet Triangelen AS**

## Noter til regnskapet for 2020

**Note 7 Mellomværende med selskap i samme konsern og tilknyttede selskaper**

<b>Fordringer</b>	<b>2020</b>	<b>2019</b>
Lån til foretak i samme konsern	6 147 255	5 491 005
Lån til tilknyttet selskap	20 000	20 000
Mottatt konsernbidrag/utbytte	280 000	
Lån fra foretak i samme konsern	4 500 000	6 000 000
Annen kortsiktig gjeld	2 000 000	1 392 243

**Note 8 Aksjekapital og aksjonærinformasjon****Aksjekapitalen består av:**

	<b>Antall</b>	<b>Pålydende</b>	<b>Bokført</b>
Aksjer	350	1 000	350 000

Triangelen AS har 2 aksjonærer pr 31.12. Alle aksjene har lik stemmerett og utbytterett.

**Oversikt over aksjonærer pr 31.12:**

	<b>Antall</b>	<b>Eierandel</b>	<b>Stemmeandel</b>	
Lars Helge Beldo	175	50%	50%	<b>Styrets leder</b>
Lena Johansen	175	50%	50%	<b>Styremedlem</b>
<b>Totalt antall aksjer</b>	<b>350</b>	<b>100%</b>	<b>100%</b>	

**Note 9 Skatt**

<b>Årets skattekostnad fordeler seg på:</b>	<b>Morselskapet</b>		<b>Konsernet</b>	
	<b>2020</b>	<b>2019</b>	<b>2020</b>	<b>2019</b>
Betalbar skatt	0	0	634 169	0
Skattekostnad på konsernbidrag	0	0	0	0
Endring i utsatt skatt	0	0	302 781	-80 627
<b>Sum skattekostnad</b>	<b>0</b>	<b>0</b>	<b>936 950</b>	<b>-80 627</b>

Konsernet Triangelen AS

**Konsernet Triangelen AS**

## Noter til regnskapet for 2020

	Morselskapet		Konsernet	
	2020	2019	2020	2019
<b>Beregning av årets skattegrunnlag:</b>				
Resultat før skattekostnad	-231 277	-493 411	3 693 567	-330 770
Permanente forskjeller *)	-60	125 289	-61 373	237 360
Mottatt utbytte fra datter	0	0	0	0
Avgitt konsernbidrag	0	0	0	0
Mottatt konsernbidrag	0	576 059	0	0
Anvendelse fremførbart underskudd	0	-420 098	-1 452 090	420 098
Regnskapsmessig avskr GW og merverdi	0	0	346 371	0
Ikke anvendt fremførbart underskudd	0	0	280 293	0
Endring i midlertidige forskjeller	231 045	212 161	75 820	-326 688
<b>Årets skattegrunnlag</b>	<b>-292</b>	<b>0</b>	<b>2 882 588</b>	<b>0</b>
<b>Betalbar skatt i balansen</b>				
Betalbar skatt 22%	0	0	634 169	0
Feil fra tidligere år	0	0	0	0
Betalbar skatt i balansen	0	0	634 169	0
<b>Oversikt over midlertidige forskjeller:</b>				
Fordringer	0	0	-400 000	-400 000
Anleggsmidler	-842 846	-611 801	6 518 503	18 981 985
Varebeholdning	0	0	0	-150 000
Andre avsetninger for forpliktelse	0	0	-30 000	30 000
Utbytte	0	0	0	0
Fremførbart underskudd	-174 956	-174 663	0	0
Skattemessig underskudd som utlignes	0	0	0	-1 626 753
Forskjeller som ikke kan utlignes	0	0	0	0
<b>Sum</b>	<b>-1 017 802</b>	<b>-786 464</b>	<b>6 088 503</b>	<b>16 835 232</b>
Utsatt skatt (+)/utsatt skattefordel (-)	-223 916	-173 022	1 339 471	3 703 750
<b>Forklaring til hvorfor årets skattekostnad ikke utgjør 22% av resultat før skatt:</b>				
22% skatt av resultat før skatt	-50 881	-108 550	812 585	-72 769
Motatt utbytte fra datter	0	0	0	0
Skatteeffekt redusert skattesats til 22%	0	0	0	0
Unnlatt balanseført utsatt skattefordel i D	0	0	0	0
Regnskapsm avskr GW og merverdi	112 494	0	76 202	0
Regnskapsm gevinst salg aksjer	0	0	0	0
Permanente forskjeller 22%	-13	27 564	-13 502	52 219
<b>Beregnet skattekostnad</b>	<b>61 600</b>	<b>-80 987</b>	<b>875 285</b>	<b>-20 550</b>
<b>Konsernet Triangelen AS</b>				

**Konsernet Triangelen AS**

## Noter til regnskapet for 2020

\*) Inkluderer: ikke fradragberettigede kostnader, som feks representasjon, samt fradrag for resultatandel knyttet til datterselskap/tilknyttet selskap (resultatandelen trekkes ut ettersom den allerede er skattlagt hos de enkelte selskapene), 3% inntektsføring av aksjeutbytte.

**Note 10 Salgsinntekter**

	Morselskapet		Konsernet	
	2020	2019	2020	2019
<b>Pr. Virksomhetsområde</b>				
Salg av varer og tjenester	0	140 116	67 809 701	73 713 172
Leieinntekter	1 730 491	1 728 933	623 406	
Annen driftsinntekt	0	0	1 701 560	2 630 427
<b>Sum</b>	<b>1 730 491</b>	<b>1 869 049</b>	<b>70 134 667</b>	<b>76 343 599</b>
<b>Geografisk fordeling</b>				
Norge	1 730 491	1 869 049	70 134 667	76 343 599
Andre land	0	0	0	0
<b>Sum</b>	<b>1 730 491</b>	<b>1 869 049</b>	<b>70 134 667</b>	<b>76 343 599</b>

**Note 11 Lønnskostnader, antall ansatte, godtgjørelser, lån til ansatte med mer.**

Lønnskostnader	Morselskapet		Konsernet	
	2020	2019	2020	2019
Lønninger	0	162 320	6 792 030	7 622 842
Arbeidsgiveravgift	0	0	0	0
Pensjonskostnader	0	0	194 982	216 066
Andre ytelser	0	0	200 597	-303 480
<b>Sum</b>	<b>0</b>	<b>162 320</b>	<b>7 187 609</b>	<b>7 535 428</b>

Antall sysselsatte årsverk i løpet av regnskapsåret har vært 18 stk i konsernet, 0 årsverk i morselskapet.

**Ytelser til ledende personer konsern**

	Daglig leder	Styret
Lønn	1 123 815	0
Styrehonorar	0	200 000
Annen godtgjørelse	0	0

**Obligatorisk tjenstepensjon**

Konsernet har innskuddsbasert tjenstepensjonsordning som tilfredsstiller lov om obligatorisk tjenstepensjon.

Konsernet Triangelen AS



## Konsernet Triangelen AS

### Noter til regnskapet for 2020

#### Revisor

Revisjonshonoraret for 2020 utgjorde for morselskapet kr 35.000, mens annen bistand utgjorde kr 20.000, beløp inkl mva.

For konsernet er revisjonshonoraret kr 99.700, mens annen bistand utgjorde kr 87.000

#### Note 12 Bankinnskudd

	2020	2019
Bundne skattetrekkmidler:	292 873	237 276

#### Note 13 Tilknyttede selskaper

	Alta Aktivum	Picasso Frisør og Barber AS	Fjelltomta AS	
Verdi i balansen 1.1	111 488	430 968	1 554 333	2 096 789
Tilgang/avgang i perioden	0	0	0	0
Resultatandel	-4 009	43 119	0	39 110
Utbytte	0	0	0	0
Egenkapitaljustering direkte mot egenkapitalen	0	0	0	0
Verdi i balansen 31.12	107 479	474 087	1 554 333	2 135 899

Resultatandeler med underskudd inntas i resultatregnskapet med resultatandel = 0.

Eierandeler med negativ egenkapital inntas i balansen med kr 0.



<b>Konsernet Triangelen AS</b>		
<b>KONTANTSTRØMOPPSTILLING</b>		
	<b>Morselskapet</b>	<b>Konsernet</b>
<b>Likvider tilført / brukt på virksomheten:</b>	<b>2020</b>	<b>2020</b>
Resultat før skatt	-231 277	3 693 567
Betalbar skatt	0	0
Ordinære avskrivninger	447 268	2 358 480
Konsernbidrag/utbytte fra datterselskap inntektsført	0	0
Gevinst/tap salg aksjer	0	0
Gev/tap avgang driftsmidler	0	0
Endring i kundefordringer	-107 849	565 814
Endring i leverandørgjeld	71 397	-435 939
Endring i andre tidsavgrensingsposter	2 267 900	2 459 649
<b>Netto likviditetsendring fra virksomheten</b>	<b>2 447 439</b>	<b>8 641 571</b>
<b>Likvider tilført / brukt på investeringer:</b>		
Investeringer i varige driftsmidler	0	-16 273 599
Salg av varige driftsmidler (salgssum)	0	0
Salg av aksjer (salgssum)	0	0
Fusjon datterselskaper	0	0
Endring i andre investeringer	-656 250	-26 600
<b>Netto likviditetsendring fra investeringer</b>	<b>-656 250</b>	<b>-16 300 199</b>
<b>Likvider tilført / brukt på finansiering:</b>		
Opptak av ny gjeld (kortsiktig og langsiktig)	0	5 519 911
Nedbetaling av gammel gjeld	-1 841 601	0
Innbetaling av egenkapital	0	0
Tilbakebetaling av egenkapital	0	0
Konsernbidrag/mottatt utbytte	0	0
Utbytte (utbetalt)	0	0
<b>Netto likviditetsendring fra finansiering</b>	<b>-1 841 601</b>	<b>5 519 911</b>
Netto endring i likvider i året	-50 412	-2 138 717
<b>Kontanter og bankinnskudd per 01.01</b>	<b>1 818 343</b>	<b>2 975 114</b>
<b>Kontanter og bankinnskudd per 31.12</b>	<b>1 767 931</b>	<b>836 401</b>

Konsernet Triangelen AS



## Triangelen AS og konsernet Triangelen AS

# Årsberetning fra styret for 2020

 Legally signed by  
Mats Johansen Bekko  
2021-11-19

 Legally signed by  
Lena Johansen  
2021-11-19

 Legally signed by  
Magnus Johansen Bekko  
2021-11-19

 Legally signed by  
Lars Helge Bekko  
2021-11-19

### Virksomhetens art og hvor den drives

Selskapets virksomhet består av utleie av fast eiendom i Alta, samt investering i andre selskaper og er lokalisert i Alta.

Konsernet består av selskapene Triangelen AS, Brødr. Andersen AS, Henry Hammari AS og Cari AS. Konsernets virksomhet omfatter utleie av fast eiendom, virksomhet innen bilbransjen, samt investeringer i andre selskaper. Videre består konsernet av de tilknyttede selskapene Fjelltomta AS, Picasso Frisør & Barber AS og Alta Aktivum AS- Alle virksomhetene er lokalisert i Alta.

### Fortsatt drift

Styret bekrefter i samsvar med regnskapsloven § 3-3 at forutsetning om fortsatt drift er til stede og lagt til grunn ved utarbeidelse av regnskapet. Etter styrets oppfatning gir årsregnskapet et rettviseende bilde av selskapets utvikling og stilling, samt resultatet av virksomheten for 2020. Det har ikke inntrådt forhold etter regnskapsårets utgang som er av betydning ved bedømmelse av selskapets stilling.

### Arbeidsmiljø

Morselskapet har ikke egne ansatte. Etter styrets oppfatning har arbeidsmiljøet i konsernet vært bra og det iverksettes løpende tiltak for forbedringer når dette anses nødvendig. Konsernet sysselsatte i 2020 totalt 18 årsverk. Totalt sykefravær siste år utgjorde ca. 2% av total arbeidstid i året og er tilsvarende som fjoråret. Det har ikke blitt rapportert om skader eller ulykker på arbeidsplassen.

### Likestilling

Selskapet har som mål å være en arbeidsplass der det råder full likestilling mellom kvinner og menn. Selskapet har innarbeidet policy som tar sikte på at det ikke forekommer forskjellsbehandling grunnet kjønn. Pr. 31.12.2020 er det ansatt 14 menn og 4 kvinner i konsernet. Styret består av 1 kvinne og 3 menn.

### Ytre miljø

Selskapets virksomhet forurenser ikke det ytre miljø.

### Forskning og utvikling

Selskapet bedriver ingen aktiviteter innen forskning og utvikling.

### Resultat, investeringer, likviditet og finansiering

Driftsinntektene for konsernet ble redusert fra kr. 76,3 i 2019 til kr. 70,1 mill i 2020. Omsetningsreduksjonen skriver seg hovedsakelig fra effekten av pandemien og redusert salg for datterselskapet Henry Hammari AS. Konsernets årsresultat økte likevel fra underskudd kr. 0,3 mill. i 2019 til overskudd kr. 2,8 mill i 2020.

Årets underskudd i morselskapet kr 231.277 er foreslått disponert som følger:

Avsetning til utbytte	kr.	0
Overført fra annen egenkapital	kr.	<u>-231.277</u>
Totalt disponert	kr.	-231.277



Konsernets frie egenkapital utgjør pr. 31.12.2020 kr. 16,2 mill mot kr. 10,6 mill i 2019. Total egenkapital er økt fra 12,7 mill i 2019 til 18,3 mill i 2020. Konsernets totalkapital utgjør kr. 66,4 mill mot kr. 56,2 mill i 2019.

I henhold til styrets vurdering tilfredsstillers selskapets egenkapital aksjelovens krav om forsvarlig egenkapital.

Driften i 2020 reduserte konsernets kontantstrøm med kr 0,1 mill. Selskapets likvide situasjon anses som tilfredsstillende.

## Finansiell risiko

### Markedsrisiko

Variasjon av finansielle markedspriser som renter, valuta og kreditt kan defineres som konsernets markedsrisiko. Konsernet har rentebærende gjeld. Konsernet vil i noe grad være utsatt for endringer i rentenivået, men i følge prognose på fremtidig renteøkning anser styret ikke dette som en vesentlig risiko for selskapets fortsatte virksomhet på grunn av solid egenkapital og tilfredsstillende likviditet. Konsernet er ikke vesentlig eksponert for endringer i valutakurs.

### Kredittrisikoen

Kredittrisikoen anses som lav da det historisk sett har vært relativt lite tap på fordringer.

### Likviditetsrisiko

Selskapets likviditetsprognoser og budsjetter viser en positiv likviditetsmessig utvikling fremover og det vil etter styrets oppfatning ikke være nødvendig med spesielle tiltak som endrer likviditetsrisiko.

## Fremtidig utvikling

Rammevilkårene for bilbransjen vurderes som stabile pga god etterspørsel etter selskapets produkter og tjenester i markedet, samt at utleie av fast eiendom har langsiktige leiekontrakter og stabile leietakere. Pandemien har påvirket deler av konsernets virksomhet, men styret forventer en oppgang i omsetning inneværende år.

Alta, 17. november 2021

Lars Helge Beldo

Lena Johansen

Styreleder/daglig leder

Styremedlem

Mats Johansen Beldo

Magnus Johansen Beldo

Styremedlem

Styremedlem

(Elektronisk signert)