



ÅRSREGNSKAPET FOR REGNSKAPSÅRET 2021 - GENERELL INFORMASJON

Enheten

Organisasjonsnummer: 916 988 591
Organisasjonsform: Aksjeselskap
Foretaksnavn: SMART CHOICE AS
Forretningsadresse: Flisveien 3
3055 KROKSTADELVA

Regnskapsår

Årsregnskapets periode: 01.01.2021 - 31.12.2021

Konsern

Morselskap i konsern: Nei

Regnskapsregler

Regler for små foretak benyttet: Ja
Benyttet ved utarbeidelsen av årsregnskapet til selskapet: Regnskapslovens alminnelige regler

Årsregnskapet fastsatt av kompetent organ

Bekreftet av representant for selskapet: Gantenberg Ulrich
Dato for fastsettelse av årsregnskapet: 13.05.2022

Grunnlag for avgivelse

År 2021: Årsregnskapet er elektronisk innlevert
År 2020: Tall er hentet fra elektronisk innlevert årsregnskap fra 2021

Det er ikke krav til at årsregnskapet m.v. som sendes til Regnskapsregisteret er undertegnet. Kontrollen på at dette er utført ligger hos revisor/enhetens øverste organ. Sikkerheten ivaretas ved at innsender har rolle/rettighet for innsending av årsregnskapet via Altinn, og ved at det bekreftes at årsregnskapet er fastsatt av kompetent organ.

Brønnøysundregistrene, 22.06.2023



Resultatregnskap

Beløp i: NOK	Note	2021	2020
RESULTATREGNSKAP			
Inntekter			
Salgsinntekt		15 295 677	13 567 121
Sum inntekter		15 295 677	13 567 121
Kostnader			
Varekostnad		161 968	13 137
Lønnskostnad	1	13 229 681	12 397 223
Avskrivning av driftsmidler og immaterielle eiendeler	2	316 273	246 988
Annen driftskostnad		1 050 515	913 896
Sum kostnader		14 758 437	13 571 245
Driftsresultat		537 240	-4 124
Finansinntekter og finanskostnader			
Annen renteinntekt		70	2 608
Annen finansinntekt	3	62 205	530 336
Verdiøkning markedsbaserte omløpsmidler	3	132 766	6 474
Sum finansinntekter		195 042	539 418
Verdireduksjon markedsbaserte omløpsmidler	3	124 552	3 638
Annen rentekostnad		110	828
Annen finanskostnad	3	26 945	1 378
Sum finanskostnader		151 607	5 844
Netto finans		43 434	533 574
Ordinært resultat før skattekostnad		580 674	529 451
Skattekostnad på ordinært resultat	4	154 001	35 504
Ordinært resultat etter skattekostnad		426 673	493 947
Årsresultat		426 673	493 947
Årsresultat etter minoritetsinteresser		426 673	493 947
Totalresultat		426 673	493 947



Resultatregnskap

Beløp i: NOK	Note	2021	2020
Overføringer og disponeringer			
Avsatt til annen egenkapital		426 673	493 947
Sum overføringer og disponeringer	7	426 673	493 947



Balanse

Beløp i: NOK	Note	2021	2020
BALANSE - EIENDELER			
Anleggsmidler			
Immaterielle eiendeler			
Utsatt skattefordel	4		
Varige driftsmidler			
Tomter, bygninger o.a. fast eiendom	2		
Maskiner og anlegg	2		
Skip og flytende installasjoner	2		
Driftsløsøre, inventar o.a. utstyr	2	604 675	863 517
Sum varige driftsmidler		604 675	863 517
Sum anleggsmidler		604 675	863 517
Omløpsmidler			
Varer			
Fordringer			
Kundefordringer		798 543	1 288 780
Andre kortsiktige fordringer		45 089	47 425
Sum fordringer		843 632	1 336 205
Investeringer			
Markedsbaserte aksjer	3	118 340	39 010
Markedsbaserte obligasjoner	3		
Andre markedsbaserte finansielle instrumenter	3	888 008	186 474
Andre finansielle instrumenter	3	133 037	
Sum investeringer		1 139 384	225 484
Bankinnskudd, kontanter og lignende			
Bankinnskudd, kontanter o.l.	5	2 414 232	1 325 469
Sum bankinnskudd, kontanter og lignende		2 414 232	1 325 469
Sum omløpsmidler		4 397 248	2 887 158
SUM EIENDELER		5 001 923	3 750 674



Balanse

Beløp i: NOK	Note	2021	2020
BALANSE - EGENKAPITAL OG GJELD			
Egenkapital			
Innskutt egenkapital			
Aksjekapital	6	30 000	30 000
Beholdning av egne aksjer	6		
Sum innskutt egenkapital		30 000	30 000
Opptjent egenkapital			
Annen egenkapital		1 617 613	1 190 940
Sum opptjent egenkapital		1 617 613	1 190 940
Sum egenkapital	7	1 647 613	1 220 940
Gjeld			
Langsiktig gjeld			
Utsatt skatt	4		11 102
Sum avsetninger for forpliktelser			11 102
Annen langsiktig gjeld			
Sum langsiktig gjeld		0	11 102
Kortsiktig gjeld			
Leverandørgjeld		28 824	25 556
Betalbar skatt	4	165 103	43 249
Skyldig offentlige avgifter		1 337 494	1 288 351
Annen kortsiktig gjeld		1 822 889	1 161 476
Sum kortsiktig gjeld		3 354 310	2 518 632
Sum gjeld		3 354 310	2 529 734
SUM EGENKAPITAL OG GJELD		5 001 923	3 750 674



Brønnøysundregistrene

ÅRSREGNSKAP FOR REGNSKAPSÅRET 2021 - GENERELL INFORMASJON

Journalnummer: 2022 335824

Enheten

Organisasjonsnummer: 916 988 591
Organisasjonsform: Aksjeselskap
Foretaksnavn: SMART CHOICE AS
Forretningsadresse: Flisveien 3
3055 KROKSTADELVA

Regnskapsår

Årsregnskapets periode: 01.01.2021 - 31.12.2021

Konsern

Morselskap i konsern: Nei

Regnskapsregler

Regler for små foretak benyttet: Ja
Benyttet ved utarbeidelsen av
årsregnskapet til selskapet: Regnskapslovens alminnelige regler

Årsregnskapet fastsatt av kompetent organ

Bekreftet av representant for selskapet: Gantenberg Ulrich
Dato for fastsettelse av årsregnskapet: 13.05.2022

Revisjon

Årsregnskapet er utarbeidet av ekstern
autorisert regnskapsfører: Ja
Ekstern autorisert regnskapsfører har i
løpet av regnskapsåret bistått ved den
løpende regnskapsføringen eller utført
andre tjenester for selskapet enn å
utarbeide årsregnskapet: Ja

Grunnlag for avgivelse

År 2021: Årsregnskap er elektronisk innlevert.
År 2020: Tall er hentet fra elektronisk innlevert årsregnskap fra 2021.

Det er ikke krav til at årsregnskapet m.v. som sendes til Regnskapsregisteret er undertegnet. Kontrollen på at dette er utført ligger hos revisor/enhetens øverste organ. Sikkerheten ivaretas ved at innsender har rolle/rettighet for innsending av årsregnskapet via Altinn, og ved at det bekreftes at årsregnskapet er fastsatt av kompetent organ.

Brønnøysundregistrene, 07.06.2022



Organisasjonsnr: 916 988 591
SMART CHOICE AS

RESULTATREGNSKAP

Beløp i: NOK	Note	2021	2020
RESULTATREGNSKAP			
Inntekter			
Salgsinntekt		15 295 677	13 567 121
Sum inntekter		15 295 677	13 567 121
Kostnader			
Varekostnad		161 968	13 137
Lønnskostnad	1	13 229 681	12 397 223
Avskrivning av driftsmidler og immaterielle eiendeler	2	316 273	246 988
Annen driftskostnad		1 050 515	913 896
Sum kostnader		14 758 437	13 571 245
Driftsresultat		537 240	-4 124
Finansinntekter og finanskostnader			
Annen renteinntekt		70	2 608
Annen finansinntekt	3	62 205	530 336
Verdiøkning markedsbaserte omløpsmidler	3	132 766	6 474
Sum finansinntekter		195 042	539 418
Verdireduksjon markedsbaserte omløpsmidler	3	124 552	3 638
Annen rentekostnad		110	828
Annen finanskostnad	3	26 945	1 378
Sum finanskostnader		151 607	5 844
Netto finans		43 434	533 574
Ordinært resultat før skattekostnad			
Skattekostnad på ordinært resultat	4	580 674	529 451
Ordinært resultat etter skattekostnad		154 001	35 504
Årsresultat		426 673	493 947
Årsresultat etter minoritetsinteresser		426 673	493 947
Totalresultat		426 673	493 947
Overføringer og disponeringer			
Avsatt til annen egenkapital		426 673	493 947



Sum overføringer og disponeringer	7	426 673	493 947
--------------------------------------	---	---------	---------



Organisasjonsnr: 916 988 591
SMART CHOICE AS

BALANSE

Beløp i: NOK	Note	2021	2020
BALANSE - EIENDELER			
Anleggsmidler			
Immaterielle eiendeler			
Utsatt skattefordel	4		
Varige driftsmidler			
Tomter, bygninger o.a. fast eiendom	2		
Maskiner og anlegg	2		
Skip og flytende installasjoner	2		
Driftsløsøre, inventar o. a. utstyr	2	604 675	863 517
Sum varige driftsmidler		604 675	863 517
Sum anleggsmidler		604 675	863 517
Omløpsmidler			
Varer			
Fordringer			
Kundefordringer		798 543	1 288 780
Andre kortsiktige fordringer		45 089	47 425
Sum fordringer		843 632	1 336 205
Investeringer			
Markedsbaserte aksjer	3	118 340	39 010
Markedsbaserte obligasjoner	3		
Andre markedsbaserte finansielle instrumenter	3	888 008	186 474
Andre finansielle instrumenter	3	133 037	
Sum investeringer		1 139 384	225 484
Bankinnskudd, kontanter og lignende			
Bankinnskudd, kontanter o. l.	5	2 414 232	1 325 469
Sum bankinnskudd, kontanter og lignende		2 414 232	1 325 469
Sum omløpsmidler		4 397 248	2 887 158
SUM EIENDELER		5 001 923	3 750 674
BALANSE - EGENKAPITAL OG GJELD			



Egenkapital			
Innskutt egenkapital			
Aksjekapital	6	30 000	30 000
Beholdning av egne aksjer	6		
Sum innskutt egenkapital		30 000	30 000
Opptjent egenkapital			
Annen egenkapital		1 617 613	1 190 940
Sum opptjent egenkapital		1 617 613	1 190 940
Sum egenkapital	7	1 647 613	1 220 940
Gjeld			
Langsiktig gjeld			
Utsatt skatt	4		11 102
Sum avsetninger for forpliktelseser			11 102
Annen langsiktig gjeld			
Sum langsiktig gjeld		0	11 102
Kortsiktig gjeld			
Leverandørgjeld		28 824	25 556
Betalbar skatt	4	165 103	43 249
Skyldig offentlige avgifter		1 337 494	1 288 351
Annen kortsiktig gjeld		1 822 889	1 161 476
Sum kortsiktig gjeld		3 354 310	2 518 632
Sum gjeld		3 354 310	2 529 734
SUM EGENKAPITAL OG GJELD		5 001 923	3 750 674



Organisasjonsnr: 916 988 591
SMART CHOICE AS

NOTEOPPLYSNINGER - SELSKAP - alle poster oppgitt i hele tall

Note

Antall aksjer og aksjeeiere

Note

Antall årsverk i regnskapsåret

Virksomheten har hatt følgende antall årsverk:
22.00

Omløpsmidler Startdato Sluttdato Endring

Skattemessig fremf.undersk. Startdato Sluttdato Endring

Kortsiktig gjeld Startdato Sluttdato Endring



ÅRSREGNSKAP 2021

Smart Choice AS

Orgnr: 916 988 591

Utarbeidet av



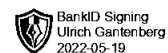
Autorisert Regnskapsbyrå



RESULTATREGNSKAP

SMART CHOICE AS

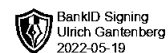
DRIFTSINNEKTER OG DRIFTSKOSTNADER	Note	2021	2020
Salgsinntekt		15 295 677	13 567 121
Sum driftsinntekter		15 295 677	13 567 121
Varekostnad		161 968	13 137
Lønnskostnad	1	13 229 681	12 397 223
Avskrivning av driftsmidler og immaterielle eiendeler	2	316 273	246 988
Annen driftskostnad		1 050 515	913 896
Sum driftskostnader		14 758 437	13 571 245
Driftsresultat		537 240	-4 124
FINANSINNEKTER OG FINANSKOSTNADER			
Annen renteinntekt		70	2 608
Annen finansinntekt	3	62 205	530 336
Verdøkning markedsbaserte omløpsmidler	3	132 766	6 474
Verdireduksjon markedsbaserte omløpsmidler	3	124 552	3 638
Annen rentekostnad		110	828
Annen finanskostnad	3	26 945	1 378
Resultat av finansposter		43 434	533 574
Ordinært resultat før skattekostnad		580 674	529 451
Skattekostnad på ordinært resultat	4	154 001	35 504
Ordinært resultat		426 673	493 947
EKSTRAORDINÆRE INNEKTER OG KOSTNADER			
Årsresultat		426 673	493 947
OVERFØRINGER			
Avsatt til annen egenkapital		426 673	493 947
Sum overføringer	7	426 673	493 947



BALANSE

SMART CHOICE AS

EIENDELER	Note	2021	2020
ANLEGGSMIDLER			
VARIGE DRIFTSMIDLER			
Driftsløsøre, inventar o.a. utstyr	2	604 675	863 517
Sum varige driftsmidler		604 675	863 517
Sum anleggsmidler		604 675	863 517
OMLØPSMIDLER			
FORDRINGER			
Kundefordringer		798 543	1 288 780
Andre kortsiktige fordringer		45 089	47 425
Sum fordringer		843 632	1 336 205
INVESTERINGER			
Markedsbaserte aksjer	3	118 340	39 010
Andre markedsbaserte finansielle instrumenter	3	888 008	186 474
Andre finansielle instrumenter	3	133 037	0
Sum investeringer		1 139 384	225 484
Bankinnskudd, kontanter o.l.	5	2 414 232	1 325 469
Sum omløpsmidler		4 397 248	2 887 158
Sum eiendeler		5 001 923	3 750 674



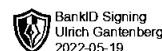
BALANSE

SMART CHOICE AS

EGENKAPITAL OG GJELD	Note	2021	2020
EGENKAPITAL			
INNSKUTT EGENKAPITAL			
Aksjekapital	6	30 000	30 000
Sum innskutt egenkapital		30 000	30 000
OPPTJENT EGENKAPITAL			
Annen egenkapital		1 617 613	1 190 940
Sum opptjent egenkapital		1 617 613	1 190 940
Sum egenkapital	7	1 647 613	1 220 940
GJELD			
AVSETNING FOR FORPLIKTELSER			
Utsatt skatt	4	0	11 102
Sum avsetning for forpliktelser		0	11 102
KORTSIKTIG GJELD			
Leverandørgjeld		28 824	25 556
Betalbar skatt	4	165 103	43 249
Skyldig offentlige avgifter		1 337 494	1 288 351
Annen kortsiktig gjeld		1 822 889	1 161 476
Sum kortsiktig gjeld		3 354 310	2 518 632
Sum gjeld		3 354 310	2 529 734
Sum egenkapital og gjeld		5 001 923	3 750 674

Krokstadelva, 13.05.2022
Styret i Smart Choice AS

Gantenberg Ulrich
styreleder/daglig leder



Regnskapsprinsipper

Årsregnskapet er satt opp i samsvar med regnskapsloven og NRS 8 - God regnskapsskikk for små foretak.

DRIFTSINNTEKTER

Inntektsføring ved salg av varer skjer på leveringstidspunktet. Tjenester inntektsføres etter hvert som de leveres.

SKATT

Skattekostnaden i resultatregnskapet omfatter både periodens betalbare skatt og endring i utsatt skatt. Utsatt skatt er beregnet med 22 % på grunnlag av de midlertidige forskjeller som eksisterer mellom regnskapsmessige og skattemessige verdier, samt ligningsmessig underskudd til fremføring ved utgangen av regnskapsåret. Skatteøkende og skattereduserende midlertidige forskjeller som reverserer eller kan reverseres i samme periode er utlignet og nettoført.

KLASSIFISERING OG VURDERING AV ANLEGGSMIDLER

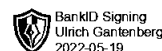
Anleggsmidler omfatter eiendeler bestemt til varig eie og bruk. Anleggsmidler er vurdert til anskaffelseskost. Varige driftsmidler balanseføres og avskrives over driftsmidlets økonomiske levetid. Avskrivningsperioden for fast eiendom anskaffet etter 2009 er dekomponert i en del som gjelder råbygget og en del som gjelder faste tekniske installasjoner. Varige driftsmidler nedskrives til gjenvinnbart beløp ved verdifall som forventes ikke å være forbigående. Gjenvinnbart beløp er det høyeste av netto salgsverdi og verdi i bruk. Verdi i bruk er nåverdi av fremtidige kontantstrømmer knyttet til eiendelen. Nedskrivningen reverseres når grunnlaget for nedskrivningen ikke lenger er til stede.

KLASSIFISERING OG VURDERING AV OMLØPSMIDLER

Omløpsmidler og kortsiktig gjeld omfatter normalt poster som forfaller til betaling innen ett år etter balansedagen, samt poster som knytter seg til varekretsløpet. Omløpsmidler vurderes til laveste verdi av anskaffelseskost og virkelig verdi.

FORDRINGER

Kundefordringer og andre fordringer oppføres til pålydende etter fradrag for avsetning til forventet tap. Avsetning til tap gjøres på grunnlag av en individuell vurdering av de enkelte fordringene.



Note 1 Lønnskostnader og ytelser, godtgjørelser til daglig leder, styret og revisor

LØNSSKOSTNADER

	2021	2020
Lønninger	11 279 021	10 677 657
Arbeidsgiveravgift	1 642 858	1 468 610
Pensjonskostnader	185 107	158 964
Andre ytelser	122 695	91 992
Sum	13 229 681	12 397 223

Selskapet har i 2021 sysselsatt 22 årsverk.

PENSJONSFORPLIKTELSE

Selskapet er pliktig til å ha tjenstepensjonsordning etter lov om obligatorisk tjenstepensjon. Selskapet har avtale om obligatorisk tjenstepensjon i DnB Livsforsikring AS..

YTELSER TIL LEDEDE PERSONER

	Daglig leder	Styret
Lønn	1 353 322	0
Annen godtgjørelse	79 772	0
Sum	1 433 094	0

REVISOR

Kostnadsført revisjonshonorar for 2021 utgjør kr 20 064 ekskl. mva.

Note 2 Anleggsmidler

	Driftsløsøre, inventar ol.	Sum
Anskaffelseskost pr. 01.01.21	1 284 177	1 284 177
+ Tilgang kjøpte driftsmidler	57 432	57 432
= Anskaffelseskost 31.12.21	1 341 609	1 341 609
Akkumulerte avskrivninger 31.12.21	736 933	736 933
= Bokført verdi 31.12.21	604 676	604 676
Årets ordinære avskrivninger	316 271	316 271
Økonomisk levetid	3-10 år	



Note 3 Finansielle investeringer

MARKEDSBASERTE AKSJER

Selskapet eier følgende markedsbaserte aksjer (vurdert til formuesverdi ihht oppgave fra DnB):

Selskap	ISIN	Antall aksjer	Anskaffelses-kost	Formues-verdi
Aker Carbon Capture ASA	NO0010890304	2 300	39 158	65 561
Aker Clean Hydrogen AS	NO0010936081	4 950	43 550	79 197
Huddly AS	NO0010776990	300	4 879	683
Meltwater B.V.	NL00150003D3	500	20 079	13 162
Norwegian Cruise Line Ltd	BMG667211046	100	22 416	22 416
Total			130 082	181 019

MARKEDSBASERTE VERDIPAPIRFOND

Selskapet har følgende andeler i verdipapirfond med aksjer (vurdert til formuesverdi ihht oppgave fra DnB):

Verdipapirfond	Anskaffelses-kost	Formues-verdi
DnB Teknologi A	150 000	166 555
DnB Miljøinvest A	150 000	165 608
DnB Global Indeks A	480 000	555 845
Total	780 000	888 008

VIRTUELL VALUTA

Selskapet har investert i virtuell valuta via to Wallets (vurdert ihht platformens veiledende pris):

Wallet	Anskaffelses-kost	Formues-verdi
Firi AS	130 000	131 330
Metamask	76 048	51 707
	206 048	183 037



Note 4 Skatt

Årets skattekostnad	2021
Resultatført skatt på ordinært resultat:	
Betalbar skatt	165 103
Endring i utsatt skatt	-11 102
Skattekostnad ordinært resultat	154 001
Skattepliktig inntekt:	
Ordinært resultat før skatt	580 674
Permanente forskjeller	25 061
Endring i midlertidige forskjeller	144 731
Skattepliktig inntekt	750 466
Betalbar skatt i balansen:	
Betalbar skatt på årets resultat	165 103
Sum betalbar skatt i balansen	165 103

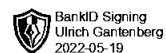
Skatteeffekten av midlertidige forskjeller som har gitt opphav til utsatt skatt og utsatte skattefordeler, spesifisert på typer av midlertidige forskjeller

	2021
Varige driftsmidler	-94 263
Sum	-94 263
Inngår ikke i beregningen av utsatt skatt	94 263
Utsatt skattefordel / skatt (22 %)	0

I henhold til God regnskapsskikk for små foretak balanseføres ikke utsatt skattefordel.

Note 5 Bankinnskudd

Skattetrekkinnskudd utgjør pr 31.12. i år kr 486 882 og utgjorde pr 31.12. i fjor kr 486 882.
Skyldig skattetrekk pr 31.12. i år utgjør kr 446 446 og utgjorde pr 31.12. i fjor kr 461 243.



Note 6 Aksjonærer

AKSJEKAPITALEN I SMART CHOICE AS PR. 31.12 BESTÅR AV:

	Antall	Pålydende	Bokført
Ordinære aksjer	30	1 000,0	30 000
Sum	30		30 000

EIERSTRUKTUR

De største aksjonærene i % pr. 31.12 var:

	Ordinære	Eierandel	Stemmeandel
Gantenberg Ulrich	30	100,0	100,0

AKSJER OG OPSJONER EIET AV MEDLEMMER I STYRET OG DAGLIG LEDER:

Navn	Verv	Ordinære
Gantenberg Ulrich	styreleder/daglig leder	30
Totalt antall aksjer		30

Note 7 Egenkapital

	Aksjekapital	Overkurs	Annen Innskutt egenkapital	Annen egenkapital	Sum egenkapital
Pr. 31.12.2020	30 000	0	0	1 190 940	1 220 940
Årets resultat				426 673	426 673
Pr 31.12.2021	30 000	0	0	1 617 613	1 647 613



e-revisjon

UAVHENGIG REVISORS BERETNING
Til generalforsamlingen i Smart Choice AS

Uttalelse om revisjonen av årsregnskapet

Konklusjon

Vi har revidert selskapet Smart Choice AS' årsregnskap som viser et overskudd på kr 426 673. Årsregnskapet består av balanse per 31. desember 2021, resultatregnskap for regnskapsåret avsluttet per denne datoen og noter til årsregnskapet, herunder et sammendrag av viktige regnskapsprinsipper.

Etter vår mening oppfylder årsregnskapet gjeldende lovkrav og gir et rettviseende bilde av selskapets finansielle stilling per 31. desember 2021 og av dets resultater for regnskapsåret avsluttet per denne datoen i samsvar med regnskapslovens regler og god regnskapsskikk i Norge.

Grunnlag for konklusjonen

Vi har gjennomført revisjonen i samsvar med de internasjonale revisjonsstandardene International Standards on Auditing (ISA-ene). Våre oppgaver og plikter i henhold til disse standardene er beskrevet nedenfor under Revisors oppgaver og plikter ved revisjonen av årsregnskapet. Vi er uavhengige av selskapet slik det kreves i lov, forskrift og International Code of Ethics for Professional Accountants (inkludert internasjonale uavhengighetsstandarder) utstedt av the International Ethics Standards Board for Accountants (IESBA-reglene), og Vi har overholdt våre øvrige etiske forpliktelser i samsvar med disse kravene. Innhentet revisjonsbevis er etter vår vurdering tilstrekkelig og hensiktsmessig som grunnlag for vår konklusjon.

Styrets ansvar for årsregnskapet

Styret (ledelsen) er ansvarlig for å utarbeide årsregnskapet og for at det gir et rettviseende bilde i samsvar med regnskapslovens regler og god regnskapsskikk i Norge. Ledelsen er også ansvarlig for slik intern kontroll som den finner nødvendig for å kunne utarbeide et årsregnskap som ikke inneholder vesentlig feilinformasjon, verken som følge av misligheter eller utilsiktede feil.

Ved utarbeidelsen av årsregnskapet må ledelsen ta standpunkt til selskapets evne til fortsatt drift og opplyse om forhold av betydning for fortsatt drift. Forutsetningen om fortsatt drift skal legges til grunn for årsregnskapet så lenge det ikke er sannsynlig at virksomheten vil bli avvirket.

Revisors oppgaver og plikter ved revisjonen av årsregnskapet

Vårt mål er å oppnå betryggende sikkerhet for at årsregnskapet som helhet ikke inneholder vesentlig feilinformasjon, verken som følge av misligheter eller utilsiktede feil, og å avgi en revisjonsberetning som inneholder vår konklusjon. Betryggende sikkerhet er en høy grad av sikkerhet, men ingen garanti for at en revisjon utført i samsvar med ISA-ene, alltid vil

e-Revisjon as
Tollbugata 8B,
0152 Oslo

<https://e-revisjon.no/>

Org.nr. 999 201 016



UAVHENGIG REVISORS BERETNING
Smart Choice AS

2



avdekke vesentlig feilinformasjon som eksisterer. Feilinformasjon kan oppstå som følge av misligheter eller utilsiktede feil. Feilinformasjon blir vurdert som vesentlig dersom den enkeltvis eller samlet med rimelighet kan forventes å påvirke økonomiske beslutninger som brukerne foretar basert på årsregnskapet.

For revisors oppgaver og plikter se : <https://revisorforeningen.no/om-revisjon/revisjonsberetning-revisors-oppgaver-og-plikter/>

Oslo, 20. mai 2022
e-revisjon as

Helge Dalgeir
statsautorisert revisor

(elektronisk signert)

e-Revisjon as,
Tollbugata 8B
0152 Oslo

<https://e-revisjon.no/>

Org.nr. 999 201 016