



ÅRSREGNSKAPET FOR REGNSKAPSÅRET 2023 - GENERELL INFORMASJON

Enheten

Organisasjonsnummer: 998 652 677
Organisasjonsform: Aksjeselskap
Foretaksnavn: SOL PMU AS
Forretningsadresse: Middelthuns gate 21A
0368 OSLO

Regnskapsår

Årsregnskapets periode: 01.01.2023 - 31.12.2023

Konsern

Morselskap i konsern: Nei

Regnskapsregler

Regler for små foretak benyttet: Ja
Benyttet ved utarbeidelsen av årsregnskapet til selskapet: Regnskapslovens alminnelige regler

Årsregnskapet fastsatt av kompetent organ

Bekreftet av representant for selskapet: HEGGE SOLVÅR ANITA
Dato for fastsettelse av årsregnskapet: 22.04.2024

Grunnlag for avgivelse

År 2023: Årsregnskapet er elektronisk innlevert
År 2022: Tall er hentet fra elektronisk innlevert årsregnskap fra 2023

Det er ikke krav til at årsregnskapet m.v. som sendes til Regnskapsregisteret er undertegnet. Kontrollen på at dette er utført ligger hos revisor/enhetens øverste organ. Sikkerheten ivaretas ved at innsender har rolle/rettighet for innsending av årsregnskapet via Altinn, og ved at det bekreftes at årsregnskapet er fastsatt av kompetent organ.

Brønnøysundregistrene, 12.04.2025



Resultatregnskap

Beløp i: NOK	Note	2023	2022
RESULTATREGNSKAP			
Inntekter			
Salgsinntekt		11 093 052	12 343 012
Annen driftsinntekt		40 000	5 856
Sum inntekter		11 133 052	12 348 868
Kostnader			
Varekostnad	1	2 729 664	2 420 430
Lønnskostnad	2	4 425 428	6 310 934
Avskrivning av driftsmidler og immaterielle eiendeler	3	49 402	72 212
Annen driftskostnad		3 324 984	3 934 538
Sum kostnader		10 529 478	12 738 115
Driftsresultat		603 575	-389 246
Finansinntekter og finanskostnader			
Annen renteinntekt		21 046	12 234
Annen finansinntekt		8 419	11 701
Sum finansinntekter		29 465	23 935
Annen rentekostnad		193 710	320 529
Annen finanskostnad		10 127	102 468
Sum finanskostnader		203 838	422 997
Netto finans		-174 373	-399 062
Ordinært resultat før skattekostnad		429 202	-788 308
Skattekostnad på resultat	4	101 332	-153 547
Ordinært resultat etter skattekostnad		327 870	-634 761
Årsresultat	5	327 870	-634 761
Årsresultat etter minoritetsinteresser		327 870	-634 761
Totalresultat		327 870	-634 761



Resultatregnskap

Beløp i: NOK	Note	2023	2022
Overføringer og disponeringer			
Udekket tap		327 870	
Overført fra annen egenkapital			-634 761
Sum overføringer og disponeringer		327 870	-634 761



Balanse

Beløp i: NOK	Note	2023	2022
BALANSE - EIENDELER			
Anleggsmidler			
Immaterielle eiendeler			
Utsatt skattefordel	4	416 963	518 295
Goodwill			23 167
Sum immaterielle eiendeler		416 963	541 462
Varige driftsmidler			
Tomter, bygninger o.a. fast eiendom	3		
Maskiner og anlegg	3		
Skip og flytende installasjoner	3		
Driftsløsøre, inventar o.a. utstyr	3	88 499	35 264
Sum varige driftsmidler	3	88 499	35 264
Finansielle anleggsmidler			
Andre langsiktige fordringer		105 411	105 411
Sum finansielle anleggsmidler		105 411	105 411
Sum anleggsmidler		610 873	682 137
Omløpsmidler			
Varer			
Sum varer	1	765 224	1 056 345
Fordringer			
Kundefordringer		532 048	314 396
Andre kortsiktige fordringer		87 758	363 300
Sum fordringer		619 806	677 696
Bankinnskudd, kontanter og lignende			
Bankinnskudd, kontanter o.l.		583 576	164 162
Sum bankinnskudd, kontanter og lignende		583 576	164 162
Sum omløpsmidler		1 968 606	1 898 203
SUM EIENDELER		2 579 479	2 580 341



Balanse

Beløp i: NOK	Note	2023	2022
BALANSE - EGENKAPITAL OG GJELD			
Egenkapital			
Innskutt egenkapital			
Aksjekapital		30 000	30 000
Annen innskutt egenkapital		-9 000	-9 000
Sum innskutt egenkapital		21 000	21 000
Opptjent egenkapital			
Annen egenkapital	6		
Udekket tap		1 325 785	1 653 655
Sum opptjent egenkapital		-1 325 785	-1 653 655
Sum egenkapital	5	-1 304 785	-1 632 655
Gjeld			
Langsiktig gjeld			
Utsatt skatt	4		
Annen langsiktig gjeld			
Sum langsiktig gjeld		0	0
Kortsiktig gjeld			
Gjeld til kredittinstitusjoner			2 005 305
Leverandørgjeld		870 410	944 163
Betalbar skatt	4		
Skyldig offentlige avgifter		531 679	626 810
Annen kortsiktig gjeld		2 482 175	636 718
Sum kortsiktig gjeld		3 884 264	4 212 996
Sum gjeld		3 884 264	4 212 996
SUM EGENKAPITAL OG GJELD		2 579 479	2 580 341



Brønnøysundregistrene

ÅRSREGNSKAP FOR REGNSKAPSÅRET 2023 - GENERELL INFORMASJON

Journalnummer: 2024 373772

Enheten

Organisasjonsnummer: 998 652 677
Organisasjonsform: Aksjeselskap
Foretaksnavn: SOL PMU AS
Forretningsadresse: Middelthuns gate 21A
0368 OSLO

Regnskapsår

Årsregnskapets periode: 01.01.2023 - 31.12.2023

Konsern

Morselskap i konsern: Nei

Regnskapsregler

Regler for små foretak benyttet: Ja
Benyttet ved utarbeidelsen av
årsregnskapet til selskapet: Regnskapslovens alminnelige regler

Årsregnskapet fastsatt av kompetent organ

Bekreftet av representant for selskapet: HEGGE SOLVÅR ANITA
Dato for fastsettelse av årsregnskapet: 22.04.2024

Revisjon

Årsregnskapet er utarbeidet av ekstern
autorisert regnskapsfører: Ja
Ekstern autorisert regnskapsfører har i
løpet av regnskapsåret bistått ved den
løpende regnskapsføringen eller utført
andre tjenester for selskapet enn å
utarbeide årsregnskapet: Ja

Grunnlag for avgivelse

År 2023: Årsregnskap er elektronisk innlevert.
År 2022: Tall er hentet fra elektronisk innlevert årsregnskap fra 2023.

Det er ikke krav til at årsregnskapet m.v. som sendes til Regnskapsregisteret er undertegnet. Kontrollen på at dette er utført ligger hos revisor/enhetens øverste organ. Sikkerheten ivaretas ved at innsender har rolle/rettighet for innsending av årsregnskapet via Altinn, og ved at det bekreftes at årsregnskapet er fastsatt av kompetent organ.

Brønnøysundregistrene, 22.05.2024



Organisasjonsnr: 998 652 677
SOL PMU AS

RESULTATREGNSKAP

Beløp i: NOK	Note	2023	2022
RESULTATREGNSKAP			
Inntekter			
Salgsinntekt		11 093 052	12 343 012
Annen driftsinntekt		40 000	5 856
Sum inntekter		11 133 052	12 348 868
Kostnader			
Varekostnad	1	2 729 664	2 420 430
Lønnskostnad	2	4 425 428	6 310 934
Avskrivning av driftsmidler og immaterielle eiendeler	3	49 402	72 212
Annen driftskostnad		3 324 984	3 934 538
Sum kostnader		10 529 478	12 738 115
Driftsresultat		603 575	-389 246
Finansinntekter og finanskostnader			
Annen renteinntekt		21 046	12 234
Annen finansinntekt		8 419	11 701
Sum finansinntekter		29 465	23 935
Annen rentekostnad		193 710	320 529
Annen finanskostnad		10 127	102 468
Sum finanskostnader		203 838	422 997
Netto finans		-174 373	-399 062
Ordinært resultat før skattekostnad			
Skattekostnad på resultat	4	101 332	-153 547
Ordinært resultat etter skattekostnad		327 870	-634 761
Årsresultat	5	327 870	-634 761
Årsresultat etter minoritetsinteresser		327 870	-634 761
Totalresultat		327 870	-634 761
Overføringer og disponeringer			
Udekket tap		327 870	
Overført fra annen egenkapital			-634 761
Sum overføringer og disponeringer		327 870	-634 761





Organisasjonsnr: 998 652 677
SOL PMU AS

BALANSE

Beløp i: NOK	Note	2023	2022
BALANSE - EIENDELER			
Anleggsmidler			
Immaterielle eiendeler			
Utsatt skattefordel	4	416 963	518 295
Goodwill			23 167
Sum immaterielle eiendeler		416 963	541 462
Varige driftsmidler			
Tomter, bygninger o.a. fast eiendom	3		
Maskiner og anlegg	3		
Skip og flytende installasjoner	3		
Driftsløsøre, inventar o. a. utstyr	3	88 499	35 264
Sum varige driftsmidler	3	88 499	35 264
Finansielle anleggsmidler			
Andre langsiktige fordringer		105 411	105 411
Sum finansielle anleggsmidler		105 411	105 411
Sum anleggsmidler		610 873	682 137
Omløpsmidler			
Varer			
Sum varer	1	765 224	1 056 345
Fordringer			
Kundefordringer		532 048	314 396
Andre kortsiktige fordringer		87 758	363 300
Sum fordringer		619 806	677 696
Bankinnskudd, kontanter og lignende			
Bankinnskudd, kontanter o. l.		583 576	164 162
Sum bankinnskudd, kontanter og lignende		583 576	164 162
Sum omløpsmidler		1 968 606	1 898 203
SUM EIENDELER		2 579 479	2 580 341

BALANSE - EGENKAPITAL OG GJELD



Egenkapital			
Innskutt egenkapital			
Aksjekapital		30 000	30 000
Annen innskutt egenkapital		-9 000	-9 000
Sum innskutt egenkapital		21 000	21 000
Opptjent egenkapital			
Annen egenkapital	6		
Udekket tap		1 325 785	1 653 655
Sum opptjent egenkapital		-1 325 785	-1 653 655
Sum egenkapital	5	-1 304 785	-1 632 655
Gjeld			
Langsiktig gjeld			
Utsatt skatt	4		
Annen langsiktig gjeld			
Sum langsiktig gjeld		0	0
Kortsiktig gjeld			
Gjeld til			
kredittinstitusjoner			2 005 305
Leverandørgjeld		870 410	944 163
Betalbar skatt	4		
Skyldig offentlige avgifter		531 679	626 810
Annen kortsiktig gjeld		2 482 175	636 718
Sum kortsiktig gjeld		3 884 264	4 212 996
Sum gjeld		3 884 264	4 212 996
SUM EGENKAPITAL OG GJELD		2 579 479	2 580 341



Organisasjonsnr: 998 652 677
SOL PMU AS

NOTEOPPLYSNINGER - SELSKAP - alle poster oppgitt i hele tall

Note

Antall årsverk i regnskapsåret
5.00

<u>Sum</u>	<u>Beløp</u>
<u>Balanseført verdi 31.12.</u>	<u>Varige driftsmidler Immaterielle eiend.</u>

Konsernregnskap

Morselskapet sitt navn

Forretningskontor for morselskapet

Begrunnelse for at datterselskap er utelatt fra konsolideringen

<u>Samlet beløp - tilknyttet selskap</u>	<u>Årets</u>	<u>Fjorårets</u>
--	--------------	------------------

<u>Samlet beløp - foretak i samme konsern</u>	<u>Årets</u>	<u>Fjorårets</u>
---	--------------	------------------

<u>Samlet beløp - foretak i samme konsern</u>	<u>Årets</u>	<u>Fjorårets</u>
---	--------------	------------------

<u>Samlet beløp - felles kontrollert virksomhet</u>	<u>Årets</u>	<u>Fjorårets</u>
---	--------------	------------------

<u>Pantstillelse</u>	<u>Beløp</u>
----------------------	--------------

<u>Beholdning av egne aksjer</u>	<u>Antall</u>	<u>Pålydende</u>	<u>Andel av aksjek.</u>
----------------------------------	---------------	------------------	-------------------------



Til generalforsamlingen i Sol Pmu AS

Uavhengig revisors beretning

Konklusjon

Vi har revidert årsregnskapet for Sol Pmu AS som viser et overskudd på NOK 327 870. Årsregnskapet består av balanse per 31. desember 2023, resultatregnskap for regnskapsåret avsluttet per denne datoen og noter til årsregnskapet, herunder et sammendrag av viktige regnskapsprinsipper.

Etter vår mening

- oppfyller årsregnskapet gjeldende lovkrav, og
- gir årsregnskapet et rettviseende bilde av selskapets finansielle stilling per 31. desember 2023, og av dets resultater for regnskapsåret avsluttet per denne datoen i samsvar med regnskapslovens regler og god regnskapsskikk i Norge.

Grunnlag for konklusjonen

Vi har gjennomført revisjonen i samsvar med International Standards on Auditing (ISA-ene). Våre oppgaver og plikter i henhold til disse standardene er beskrevet nedenfor under *Revisors oppgaver og plikter ved revisjonen av årsregnskapet*. Vi er uavhengige av selskapet i samsvar med kravene i relevante lover og forskrifter i Norge og International Code of Ethics for Professional Accountants (inkludert internasjonale uavhengighetsstandarder) utstedt av International Ethics Standards Board for Accountants (IESBA-reglene), og vi har overholdt våre øvrige etiske forpliktelser i samsvar med disse kravene. Innhentet revisjonsbevis er etter vår vurdering tilstrekkelig og hensiktsmessig som grunnlag for vår konklusjon.

Styrets og daglig leders ansvar for årsregnskapet

Styret og daglig leder (ledelsen) er ansvarlige for å utarbeide årsregnskapet og for at det gir et rettviseende bilde i samsvar med regnskapslovens regler og god regnskapsskikk i Norge. Ledelsen er også ansvarlig for slik internkontroll som den finner nødvendig for å kunne utarbeide et regnskap som ikke inneholder vesentlig feilinformasjon, verken som følge av misligheter eller utilsiktede feil.

Ved utarbeidelsen av årsregnskapet må ledelsen ta standpunkt til selskapets evne til fortsatt drift og opplyse om forhold av betydning for fortsatt drift. Forutsetningen om fortsatt drift skal legges til grunn for årsregnskapet så lenge det ikke er sannsynlig at virksomheten vil bli avvirket.

Revisors oppgaver og plikter ved revisjonen av årsregnskapet


Vårt mål er å oppnå betryggende sikkerhet for at årsregnskapet som helhet ikke inneholder vesentlig feilinformasjon, verken som følge av misligheter eller utilsiktede feil, og å avgi en revisjonsberetning som inneholder vår konklusjon. Betryggende sikkerhet er en høy grad av sikkerhet, men ingen garanti for at en revisjon utført i samsvar med ISA-ene, alltid vil avdekke vesentlig feilinformasjon. Feilinformasjon kan oppstå som følge av misligheter eller utilsiktede feil. Feilinformasjon er å anse som vesentlig dersom den enkeltvis eller samlet med rimelig sannsynlighet kan forventes å påvirke de økonomiske beslutningene som brukerne foretar på grunnlag av årsregnskapet.



For videre beskrivelse av revisors oppgaver og plikter vises det til:
<https://revisorforeningen.no/revisjonsberetninger>

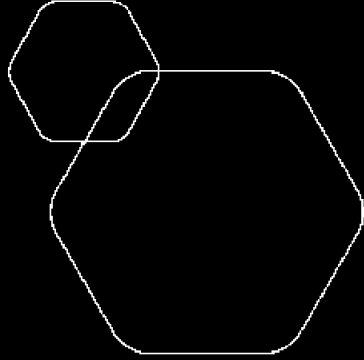
Harstad, 22. april 2024

ES Revisjon AS


Sveinung Karlson
Statsautorisert revisor



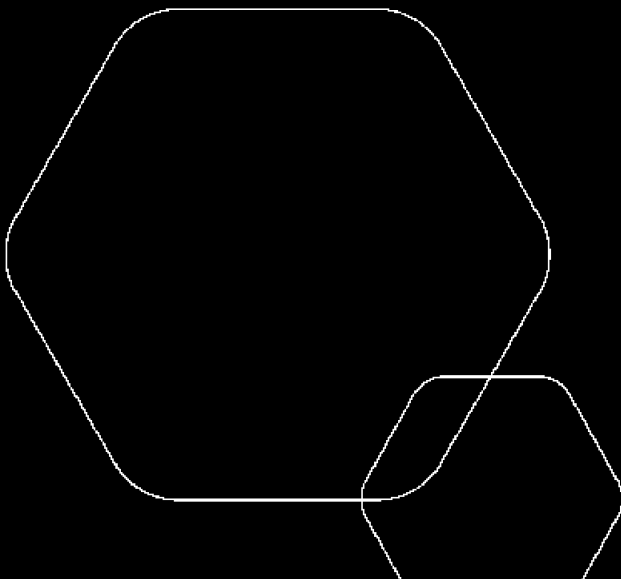
BankID Signing
HEGGE SOLVÅR ANITA
2024-04-22



Årsregnskap 2023

Sol Pmu AS

Resultatregnskap
Balanse
Noter til regnskapet



Org.nr.: 998 652 677



RESULTATREGNSKAP

SOL PMU AS

DRIFTSINNEKTER OG DRIFTSKOSTNADER	Note	2023	2022
Salgsinntekt		11 093 052	12 343 012
Annen driftsinntekt		40 000	5 856
Sum driftsinntekter		11 133 052	12 348 868
Varekostnad	1	2 729 664	2 420 430
Lønnskostnad	2	4 425 428	6 310 934
Avskrivning av driftsmidler og immaterielle eiendeler	3	49 402	72 212
Annen driftskostnad		3 324 984	3 934 538
Sum driftskostnader		10 529 478	12 738 115
Driftsresultat		603 575	-389 246
FINANSINNEKTER OG FINANSKOSTNADER			
Annen renteinntekt		21 046	12 234
Annen finansinntekt		8 419	11 701
Annen rentekostnad		193 710	320 529
Annen finanskostnad		10 127	102 468
Resultat av finansposter		-174 373	-399 062
Resultat før skattekostnad		429 202	-788 308
Skattekostnad på resultat	4	101 332	-153 547
Årsresultat	5	327 870	-634 761
OVERFØRINGER			
Avsatt til dekning av tidligere udekket tap		327 870	0
Overført fra annen egenkapital		0	634 761
Sum overføringer		327 870	-634 761



BALANSE

SOL PMU AS

EIENDELER	Note	2023	2022
ANLEGGSMIDLER			
IMMATERIELLE EIENDELER			
Utsatt skattefordel	4	416 963	518 295
Goodwill		0	23 167
Sum immaterielle eiendeler		416 963	541 462
VARIGE DRIFTSMIDLER			
Driftsløsøre, inventar o.a. utstyr	3	88 499	35 264
Sum varige driftsmidler	3	88 499	35 264
FINANSIELLE ANLEGGSMIDLER			
Andre langsiktige fordringer		105 411	105 411
Sum finansielle anleggsmidler		105 411	105 411
Sum anleggsmidler		610 873	682 137
OMLØPSMIDLER			
Lager av varer og annen beholdning	1	765 224	1 056 345
FORDRINGER			
Kundefordringer		532 048	314 396
Andre kortsiktige fordringer		87 758	363 300
Sum fordringer		619 806	677 696
INVESTERINGER			
Bankinnskudd, kontanter o.l.		583 576	164 162
Sum omløpsmidler		1 968 606	1 898 203
Sum eiendeler		2 579 479	2 580 341

SOL PMU AS

SIDE 3



BALANSE

SOL PMU AS

EGENKAPITAL OG GJELD	Note	2023	2022
EGENKAPITAL			
INNSKUTT EGENKAPITAL			
Aksjekapital		30 000	30 000
Annen innskutt egenkapital		-9 000	-9 000
Sum innskutt egenkapital		21 000	21 000
OPPTJENT EGENKAPITAL			
Udekket tap		-1 325 785	-1 653 655
Sum opptjent egenkapital		-1 325 785	-1 653 655
Sum egenkapital	5	-1 304 785	-1 632 655
GJELD			
AVSETNING FOR FORPLIKTELSER			
ANNEN LANGSIKTIG GJELD			
KORTSIKTIG GJELD			
Gjeld til kredittinstitusjoner		0	2 005 305
Leverandørgjeld		870 410	944 163
Skyldig offentlige avgifter		531 679	626 810
Annen kortsiktig gjeld		2 482 175	636 718
Sum kortsiktig gjeld		3 884 264	4 212 996
Sum gjeld		3 884 264	4 212 996
Sum egenkapital og gjeld		2 579 479	2 580 341

22.04.2024
Styret i Sol Pmu AS

HEGGE SOLVÅR ANITA
styreleder/daglig leder



Regnskapsprinsipper

Årsregnskapet er satt opp i samsvar med regnskapsloven og NRS 8 - God regnskapsskikk for små foretak.

DRIFTSINNTEKTER

Inntektsføring ved salg av varer skjer på leveringstidspunktet. Tjenester inntektsføres etter hvert som de leveres.

SKATT

Skattekostnaden i resultatregnskapet omfatter både periodens betalbare skatt og endring i utsatt skatt. Utsatt skatt er beregnet med 22 % på grunnlag av de midlertidige forskjeller som eksisterer mellom regnskapsmessige og skattemessige verdier, samt ligningsmessig underskudd til fremføring ved utgangen av regnskapsåret. Skatteøkende og skattereduserende midlertidige forskjeller som reverserer eller kan reverseres i samme periode er utlignet og nettoført.

KLASSIFISERING OG VURDERING AV ANLEGGSMIDLER

Anleggsmidler omfatter eiendeler bestemt til varig eie og bruk. Anleggsmidler er vurdert til anskaffelseskost. Varige driftsmidler balanseføres og avskrives over driftsmidlets økonomiske levetid. Avskrivningsperioden for fast eiendom anskaffet etter 2009 er dekomponert i en del som gjelder råbygget og en del som gjelder faste tekniske installasjoner. Varige driftsmidler nedskrives til gjenvinnbart beløp ved verdifall som forventes ikke å være forbigående. Gjenvinnbart beløp er det høyeste av netto salgsverdi og verdi i bruk. Verdi i bruk er nåverdi av fremtidige kontantstrømmer knyttet til eiendelen. Nedskrivningen reverseres når grunnlaget for nedskrivningen ikke lenger er til stede.

KLASSIFISERING OG VURDERING AV OMLØPSMIDLER

Omløpsmidler og kortsiktig gjeld omfatter normalt poster som forfaller til betaling innen ett år etter balansedagen, samt poster som knytter seg til varekretsløpet. Omløpsmidler vurderes til laveste verdi av anskaffelseskost og virkelig verdi.

VARER

Varer er vurdert til det laveste av anskaffelseskost og netto salgsverdi.

FORDRINGER

Kundefordringer og andre fordringer oppføres til pålydende etter fradrag for avsetning til forventet tap. Avsetning til tap gjøres på grunnlag av en individuell vurdering av de enkelte fordringene.



Note 1 Varer

Varelager	2023	2022
Lager av innkjøpte handelsvarer	765 224	1 056 345
Sum varelager	765 224	1 056 345

Varekostnad	2023	2022
Innkjøp av ferdigvarer	2 229 977	2 409 920
Beholdningsendring varelager	291 121	-65 809
Sum varekostnad	2 521 098	2 344 111

Av samlet varelagerverdi for Sol Pmu AS pr. 31.12.2023 er kr. 765 224 vurdert til anskaffelseskost.

Pr. 31.12.2023 er kr. 765 224 av varelageret stilt som sikkerhet.

Note 2 Lønnskostnader og antall årsverk

LØNNSKOSTNADER

	2023	2022
Lønninger	3 688 574	5 342 112
Arbeidsgiveravgift	487 979	735 531
Pensjonskostnader	159 695	140 847
Andre ytelser	89 180	92 444
Sum	4 425 428	6 310 934

Selskapet har i 2023 sysselsatt 5 årsverk.

Note 3 Anleggsmidler

	Driftsløse, inventar ol.	Sum
Anskaffelseskost pr. 01.01.23	361 060	361 060
+ Tilgang kjøpte driftsmidler	79 470	79 470
= Anskaffelseskost 31.12.23	440 529	440 529
Akkumulerte avskrivninger 31.12.23	352 030	352 030
= Bokført verdi 31.12.23	88 499	88 499
Årets ordinære avskrivninger	49 402	49 402
Økonomisk levetid	3-5 år	



Note 4 Skatt

Årets skattekostnad	2023	2022
Resultatført skatt på ordinært resultat:		
Betalbar skatt	0	0
Endring i utsatt skattefordel	101 332	-153 547
Skattekostnad ordinært resultat	101 332	-153 547
Skattepliktig inntekt:		
Resultat før skatt	429 202	-788 308
Permanente forskjeller	31 404	185 948
Endring i midlertidige forskjeller	75 482	-34 137
Anvendelse av fremførbart underskudd	-536 087	0
Skattepliktig inntekt	0	-636 497
Betalbar skatt i balansen:		
Betalbar skatt på årets resultat	0	0
Sum betalbar skatt i balansen	0	0

Skatteeffekten av midlertidige forskjeller og underskudd til fremføring som har gitt opphav til utsatt skatt og utsatte skattefordeler, spesifisert på typer av midlertidige forskjeller

	2023	2022	Endring
Varige driftsmidler	-67 448	-66 967	482
Fordringer	-90 000	-15 000	75 000
Sum	-157 448	-81 967	75 482
Akkumulert fremførbart underskudd	-1 737 837	-2 273 924	-536 087
Grunnlag for utsatt skattefordel	-1 895 285	-2 355 891	-460 606
Utsatt skattefordel (22 %)	-416 963	-518 296	-101 333

Note 5 Egenkapital

	Aksjekapital	Overkurs	Annen innskutt egenkapital	Annen egenkapital	Sum egenkapital
Pr. 31.12.2022	30 000	0	-9 000	-1 653 655	-1 632 655
Årets resultat				327 870	327 870
Pr 31.12.2023	30 000	0	-9 000	-1 325 785	-1 304 785

Note 6 Fortsatt drift

Resultatet for 2023 viser et overskudd på kr. 327 870 etter skatt, mot kr. -634 761 i 2022. Egenkapitalen i selskapet er tapt og styret er klar over dets handleplikt jfr. aksjelovens §3-5. Selskapet har hatt en god utvikling i omsetning og med et større fokus på å redusere kostnader menes det at selskapet skal klare å oppnå forsvarlig egenkapital igjen uten ytterligere tiltak. Styret vil kontinuerlige overvåke selskapets egenkapital og er beredt på å gjøre ytterligere tiltak om det skulle være nødvendig.