



ÅRSREGNSKAPET FOR REGNSKAPSÅRET 2022 - GENERELL INFORMASJON

Enheten

Organisasjonsnummer: 993 495 670
Organisasjonsform: Aksjeselskap
Foretaksnavn: BRYNE ENERGI AS
Forretningsadresse: Hetlandsgata 9
4344 BRYNE

Regnskapsår

Årsregnskapets periode: 01.01.2022 - 31.12.2022

Konsern

Morselskap i konsern: Nei

Regnskapsregler

Regler for små foretak benyttet: Ja
Benyttet ved utarbeidelsen av årsregnskapet til selskapet: Regnskapslovens alminnelige regler

Årsregnskapet fastsatt av kompetent organ

Bekreftet av representant for selskapet: Tommy Kvia
Dato for fastsettelse av årsregnskapet: 09.05.2023

Grunnlag for avgivelse

År 2022: Årsregnskapet er elektronisk innlevert
År 2021: Tall er hentet fra elektronisk innlevert årsregnskap fra 2022

Det er ikke krav til at årsregnskapet m.v. som sendes til Regnskapsregisteret er undertegnet. Kontrollen på at dette er utført ligger hos revisor/enhetens øverste organ. Sikkerheten ivaretas ved at innsender har rolle/rettighet for innsending av årsregnskapet via Altinn, og ved at det bekreftes at årsregnskapet er fastsatt av kompetent organ.

Brønnøysundregistrene, 05.05.2024



Resultatregnskap

Beløp i: NOK	Note	2022	2021
RESULTATREGNSKAP			
Inntekter			
Salgsinntekt		3 016 654	1 945 811
Sum inntekter		3 016 654	1 945 811
Kostnader			
Varekostnad		1 475 379	1 096 322
Avskrivning av driftsmidler og immaterielle eiendeler	1	305 340	305 328
Nedskrivning av varige driftsmidler og immaterielle eiendeler	1	300 000	
Annen driftskostnad	2	88 754	80 320
Sum kostnader		2 169 472	1 481 970
Driftsresultat		847 182	463 840
Annen rentekostnad		73 177	59 898
Sum finanskostnader		73 177	59 898
Netto finans		-73 177	-59 898
Ordinært resultat før skattekostnad		774 005	403 942
Skattekostnad på resultat	3	170 281	88 868
Ordinært resultat etter skattekostnad		603 724	315 074
Årsresultat	4	603 724	315 074
Årsresultat etter minoritetsinteresser		603 724	315 074
Totalresultat		603 724	315 074
Overføringer og disponeringer			
Ordinært utbytte		530 000	315 000
Avsatt til annen egenkapital		73 724	74
Sum overføringer og disponeringer		603 724	315 074



Balanse

Beløp i: NOK	Note	2022	2021
BALANSE - EIENDELER			
Anleggsmidler			
Immaterielle eiendeler			
Utsatt skattefordel	3		
Varige driftsmidler			
Tomter, bygninger o.a. fast eiendom	1	108 732	185 180
Maskiner og anlegg	1	1 738 178	2 267 070
Sum varige driftsmidler		1 846 910	2 452 250
Sum anleggsmidler		1 846 910	2 452 250
Omløpsmidler			
Varer			
Fordringer			
Kundefordringer	5	860 203	459 438
Konsernfordringer	5	1 200 000	
Sum fordringer		2 060 203	459 438
Bankinnskudd, kontanter og lignende			
Bankinnskudd, kontanter o.l.		36 014	654 273
Sum bankinnskudd, kontanter og lignende		36 014	654 273
Sum omløpsmidler		2 096 218	1 113 711
SUM EIENDELER		3 943 128	3 565 961
BALANSE - EGENKAPITAL OG GJELD			
Egenkapital			
Innskutt egenkapital			
Aksjekapital	6	110 000	110 000
Overkurs		1 067 332	1 067 332
Sum innskutt egenkapital		1 177 332	1 177 332



Balanse

Beløp i: NOK	Note	2022	2021
Opptjent egenkapital			
Annen egenkapital		75 566	1 842
Sum opptjent egenkapital		75 566	1 842
Sum egenkapital	4	1 252 898	1 179 174
Gjeld			
Langsiktig gjeld			
Utsatt skatt	3	179 922	9 641
Sum avsetninger for forpliktelser		179 922	9 641
Annen langsiktig gjeld			
Gjeld til kredittinstitusjoner		1 477 258	1 704 534
Sum annen langsiktig gjeld		1 477 258	1 704 534
Sum langsiktig gjeld		1 657 180	1 714 175
Kortsiktig gjeld			
Leverandørgjeld		93 800	114 297
Skyldig offentlige avgifter		126 548	97 307
Utbytte		530 000	315 000
Annen kortsiktig gjeld		282 701	146 008
Sum kortsiktig gjeld		1 033 050	672 612
Sum gjeld		2 690 230	2 386 787
SUM EGENKAPITAL OG GJELD		3 943 128	3 565 961



Brønnøysundregistrene

ÅRSREGNSKAP FOR REGNSKAPSÅRET 2022 - GENERELL INFORMASJON

Journalnummer: 2023 401321

Enheten

Organisasjonsnummer: 993 495 670
Organisasjonsform: Aksjeselskap
Foretaksnavn: BRYNE ENERGI AS
Forretningsadresse: Hetlandsgata 9
4344 BRYNE

Regnskapsår

Årsregnskapets periode: 01.01.2022 - 31.12.2022

Konsern

Morselskap i konsern: Nei

Regnskapsregler

Regler for små foretak benyttet: Ja
Benyttet ved utarbeidelsen av
årsregnskapet til selskapet: Regnskapslovens alminnelige regler

Årsregnskapet fastsatt av kompetent organ

Bekreftet av representant for selskapet: Tommy Kvia
Dato for fastsettelse av årsregnskapet: 09.05.2023

Revisjon

Selskapet har besluttet at årsregnskapet
ikke skal revideres: Ja
Årsregnskapet er utarbeidet av ekstern
autorisert regnskapsfører: Ja
Ekstern autorisert regnskapsfører har i
løpet av regnskapsåret bistått ved den
løpende regnskapsføringen eller utført
andre tjenester for selskapet enn å
utarbeide årsregnskapet: Ja

Grunnlag for avgivelse

År 2022: Årsregnskap er elektronisk innlevert.
År 2021: Tall er hentet fra elektronisk innlevert årsregnskap fra 2022.

Det er ikke krav til at årsregnskapet m.v. som sendes til Regnskapsregisteret er undertegnet. Kontrollen på at dette er utført ligger hos revisor/enhetens øverste organ. Sikkerheten ivaretas ved at innsender har rolle/rettighet for innsending av årsregnskapet via Altinn, og ved at det bekreftes at årsregnskapet er fastsatt av kompetent organ.

Brønnøysundregistrene, 13.05.2023

Brønnøysundregistrene
Postadresse: Postboks 900, 8910 Brønnøysund
Telefon: 75 00 75 00
E-post: firmapost@brreg.no Internett: www.brreg.no
Organisasjonsnummer: 974 760 673



Organisasjonsnr: 993 495 670
BRYNE ENERGI AS

RESULTATREGNSKAP

Beløp i: NOK	Note	2022	2021
RESULTATREGNSKAP			
Inntekter			
Salgsinntekt		3 016 654	1 945 811
Sum inntekter		3 016 654	1 945 811
Kostnader			
Varekostnad		1 475 379	1 096 322
Avskrivning av driftsmidler og immaterielle eiendeler	1	305 340	305 328
Nedskrivning av varige driftsmidler og immaterielle eiendeler	1	300 000	
Annen driftskostnad	2	88 754	80 320
Sum kostnader		2 169 472	1 481 970
Driftsresultat		847 182	463 840
Annen rentekostnad		73 177	59 898
Sum finanskostnader		73 177	59 898
Netto finans		-73 177	-59 898
Ordinært resultat før skattekostnad		774 005	403 942
Skattekostnad på resultat	3	170 281	88 868
Ordinært resultat etter skattekostnad		603 724	315 074
Årsresultat	4	603 724	315 074
Årsresultat etter minoritetsinteresser		603 724	315 074
Totalresultat		603 724	315 074
Overføringer og disponeringer			
Ordinært utbytte		530 000	315 000
Avsatt til annen egenkapital		73 724	74
Sum overføringer og disponeringer		603 724	315 074



Organisasjonsnr: 993 495 670
BRYNE ENERGI AS

BALANSE

Beløp i: NOK Note 2022 2021

BALANSE - EIENDELER

Anleggsmidler

Immaterielle eiendeler

Utsatt skattefordel 3

Varige driftsmidler

Tomter, bygninger o.a.

fast eiendom 1 108 732 185 180

Maskiner og anlegg 1 1 738 178 2 267 070

Sum varige driftsmidler 1 846 910 2 452 250

Sum anleggsmidler 1 846 910 2 452 250

Omløpsmidler

Varer

Fordringer

Kundefordringer 5 860 203 459 438

Konsernfordringer 5 1 200 000

Sum fordringer 2 060 203 459 438

Bankinnskudd, kontanter og lignende

Bankinnskudd, kontanter o.l. 36 014 654 273

Sum bankinnskudd, kontanter og lignende 36 014 654 273

Sum omløpsmidler 2 096 218 1 113 711

SUM EIENDELER 3 943 128 3 565 961

BALANSE - EGENKAPITAL OG GJELD

Egenkapital

Innskutt egenkapital

Aksjekapital 6 110 000 110 000

Overkurs 1 067 332 1 067 332

Sum innskutt egenkapital 1 177 332 1 177 332

Opptjent egenkapital

Annen egenkapital 75 566 1 842

Sum opptjent egenkapital 75 566 1 842

Sum egenkapital 4 1 252 898 1 179 174

Gjeld



Langsiktig gjeld			
Utsatt skatt	3	179 922	9 641
Sum avsetninger for forpliktelser		179 922	9 641
Annen langsiktig gjeld			
Gjeld til kredittinstitusjoner		1 477 258	1 704 534
Sum annen langsiktig gjeld		1 477 258	1 704 534
Sum langsiktig gjeld		1 657 180	1 714 175
Kortsiktig gjeld			
Leverandørgjeld		93 800	114 297
Skyldig offentlige avgifter		126 548	97 307
Utbytte		530 000	315 000
Annen kortsiktig gjeld		282 701	146 008
Sum kortsiktig gjeld		1 033 050	672 612
Sum gjeld		2 690 230	2 386 787
SUM EGENKAPITAL OG GJELD		3 943 128	3 565 961



Organisasjonsnr: 993 495 670
BRYNE ENERGI AS

NOTEOPPLYSNINGER - SELSKAP - alle poster oppgitt i hele tall

Note
2

Antall årsverk i regnskapsåret
0.00

<u>Sum</u>	<u>Beløp</u>
<u>Balanseført verdi 31.12.</u>	<u>Varige driftsmidler Immaterielle eiend.</u>

Konsernregnskap

Morselskapet sitt navn

Forretningskontor for morselskapet

Begrunnelse for at datterselskap er utelatt fra konsolideringen

<u>Samlet beløp - tilknyttet selskap</u>	<u>Årets</u>	<u>Fjorårets</u>
--	--------------	------------------

<u>Samlet beløp - foretak i samme konsern</u>	<u>Årets</u>	<u>Fjorårets</u>
---	--------------	------------------

<u>Samlet beløp - foretak i samme konsern</u>	<u>Årets</u>	<u>Fjorårets</u>
---	--------------	------------------

<u>Samlet beløp - felles kontrollert virksomhet</u>	<u>Årets</u>	<u>Fjorårets</u>
---	--------------	------------------

<u>Pantstillelse</u>	<u>Beløp</u>
----------------------	--------------

<u>Beholdning av egne aksjer</u>	<u>Antall</u>	<u>Pålydende</u>	<u>Andel av aksjek.</u>
----------------------------------	---------------	------------------	-------------------------



ÅRSREGNSKAP 2022

Bryne Energi AS
Org.nr.993 495 670

Innhold:

Resultatregnskap

Balanseregnskap

Noter

Årsregnskapet er utarbeidet av Vaavuu AS



Resultatregnskap

Bryne Energi AS

Driftsinntekter og driftskostnader	Note	2022	2021
Salgsinntekt		3 016 654	1 945 811
Sum driftsinntekter		3 016 654	1 945 811
Varekostnad		1 475 379	1 096 322
Avskrivning av driftsmidler og immaterielle eiendeler	1	305 340	305 328
Nedskrivning av driftsmidler og immaterielle eiendeler	1	300 000	0
Annen driftskostnad	2	88 754	80 320
Sum driftskostnader		2 169 472	1 481 970
Driftsresultat		847 182	463 840
Finansinntekter og finanskostnader			
Annen rentekostnad		73 177	59 898
Resultat av finansposter		-73 177	-59 898
Resultat før skattekostnad		774 005	403 942
Skattekostnad på resultat	3	170 281	88 868
Resultat		603 724	315 074
Ekstraordinære inntekter og kostnader			
Årsresultat	4	603 724	315 074
Overføringer			
Avsatt til utbytte		530 000	315 000
Avsatt til annen egenkapital		73 724	74
Sum overføringer		603 724	315 074



Balanse Bryne Energi AS

Eiendeler	Note	2022	2021
Anleggsmidler			
Immaterielle eiendeler			
Varige driftsmidler			
Tomter, bygninger o.a. fast eiendom	1	108 732	185 180
Maskiner og anlegg	1	1 738 178	2 267 070
Sum varige driftsmidler		1 846 910	2 452 250
Sum anleggsmidler		1 846 910	2 452 250
Omløpsmidler			
Fordringer			
Kundefordringer	5	860 203	459 438
Konsernfordringer	5	1 200 000	0
Sum fordringer		2 060 203	459 438
Bankinnskudd, kontanter o.l.		36 014	654 273
Sum omløpsmidler		2 096 218	1 113 711
Sum eiendeler		3 943 128	3 565 961



Balanse Bryne Energi AS

Egenkapital og gjeld	Note	2022	2021
Egenkapital			
Innskutt egenkapital			
Aksjekapital	6	110 000	110 000
Overkurs		1 067 332	1 067 332
Sum innskutt egenkapital		1 177 332	1 177 332
Opptjent egenkapital			
Annen egenkapital		75 566	1 842
Sum opptjent egenkapital		75 566	1 842
Sum egenkapital	4	1 252 898	1 179 174
Gjeld			
Utsatt skatt	3	179 922	9 641
Sum avsetning for forpliktelser		179 922	9 641
Annen langsiktig gjeld			
Gjeld til kredittinstitusjoner		1 477 258	1 704 534
Sum annen langsiktig gjeld		1 477 258	1 704 534
Kortsiktig gjeld			
Leverandørgjeld		93 800	114 297
Skyldig offentlige avgifter		126 548	97 307
Utbytte		530 000	315 000
Annen kortsiktig gjeld		282 701	146 008
Sum kortsiktig gjeld		1 033 050	672 612
Sum gjeld		2 690 230	2 386 787
Sum egenkapital og gjeld		3 943 128	3 565 961

Bryne, 09.05.2023
Styret i Bryne Energi AS

Inge Brigt Aarbakke
styreleder

Jan Klingsheim
styremedlem

Arne Stangeland
styremedlem

Tommy Kvia
daglig leder



Bryne Energi AS

993 495 670

Regnskapsprinsipper

Årsregnskapet er satt opp i samsvar med regnskapsloven og NRS 8 - God regnskapsskikk for små foretak.

Driftsinntekter

Inntektsføring ved salg av varer skjer på leveringstidspunktet. Tjenester inntektsføres etter hvert som de leveres.

Skatt

Skattekostnaden i resultatregnskapet omfatter både periodens betalbare skatt og endring i utsatt skatt. Utsatt skatt er beregnet med 22 % på grunnlag av de midlertidige forskjeller som eksisterer mellom regnskapsmessige og skattemessige verdier, samt ligningsmessig underskudd til fremføring ved utgangen av regnskapsåret. Skatteøkende og skattereduserende midlertidige forskjeller som reverserer eller kan reverseres i samme periode er utlignet og nettoført.

Klassifisering og vurdering av anleggsmidler

Anleggsmidler omfatter eiendeler bestemt til varig eie og bruk. Anleggsmidler er vurdert til anskaffelseskost. Varige driftsmidler balanseføres og avskrives over driftsmidlets økonomiske levetid. Avskrivningsperioden for fast eiendom anskaffet etter 2009 er dekomponert i en del som gjelder råbygget og en del som gjelder faste tekniske installasjoner. Varige driftsmidler nedskrives til gjenvinnbart beløp ved verdifall som forventes ikke å være forbigående. Gjenvinnbart beløp er det høyeste av netto salgsverdi og verdi i bruk. Verdi i bruk er nåverdi av fremtidige koantantstrømmer knyttet til eiendelen. Nedskrivningen reverseres når grunnlaget for nedskrivningen ikke lenger er til stede.

Klassifisering og vurdering av omløpsmidler

Omløpsmidler og kortsiktig gjeld omfatter normalt poster som forfaller til betaling innen ett år etter balansedagen, samt poster som knytter seg til varekretsløpet. Omløpsmidler vurderes til laveste verdi av anskaffelseskost og virkelig verdi.

Fordringer

Kundefordringer og andre fordringer oppføres til pålydende etter fradrag for avsetning til forventet tap. Avsetning til tap gjøres på grunnlag av en individuell vurdering av de enkelte fordringene.

Note 1 Anleggsmidler

	Bygninger og tomter	Maskiner og anlegg	Sum
Anskaffelseskost pr. 01.01.22	500 000	5 365 000	5 865 000
= Anskaffelseskost 31.12.22	500 000	5 365 000	5 865 000
Akkumulerte avskrivninger 31.12.22	341 268	3 376 822	3 718 090
+ Akkumulerte nedskrivninger 31.12.22	50 000	250 000	300 000
= Av- og nedskrivninger pr. 31.12.22	391 268	3 626 822	4 018 090
= Bokført verdi 31.12.22	108 732	1 738 178	1 846 910
Årets ordinære avskrivninger	26 448	278 892	305 340
Årets nedskrivninger	50 000	250 000	300 000
Økonomisk levetid	20 år	15-20 år	

Note 2 Lønnskostnader

Bryne Energi AS har ikke hatt lønns- eller personalkostnader i 2022 og det foreligger heller ingen slike forpliktelser.



Bryne Energi AS 993 495 670

Note 3 Skatt

Årets skattekostnad	2022	2021
Resultatført skatt på ordinært resultat:		
Betalbar skatt	0	0
Endring i utsatt skatt	170 281	88 868
Skattekostnad ordinært resultat	170 281	88 868
Skattepliktig inntekt:		
Resultat før skatt	774 005	403 942
Permanente forskjeller	0	0
Endring i midlertidige forskjeller	503 896	180 974
Anvendelse av fremførbart underskudd	-1 277 901	-584 916
Skattepliktig inntekt	0	0
Betalbar skatt i balansen:		
Betalbar skatt på årets resultat	0	0
Sum betalbar skatt i balansen	0	0

Skatteeffekten av midlertidige forskjeller og underskudd til fremføring som har gitt opphav til utsatt skatt og utsatte skattefordeler, spesifisert på typer av midlertidige forskjeller

	2022	2021	Endring
Varige driftsmidler	1 205 853	1 709 750	503 896
Sum	1 205 853	1 709 750	503 896
Akkumulert fremførbart underskudd	-388 027	-1 665 928	-1 277 901
Grunnlag for utsatt skatt	817 826	43 821	-774 005
Utsatt skatt (22 %)	179 922	9 641	-170 281

Note 4 Egenkapital

	Aksjekapital	Overkurs	Annen egenkapital	Sum
Egenkapital pr 01.01	110 000	1 067 332	1 842	1 179 174
Årsresultat	0	0	603 724	603 724
Utbytte	0	0	-530 000	-530 000
Egenkapital 31.12	110 000	1 067 332	75 566	1 252 898

Note 5 Mellomværende med selskap i samme konsern

	2022	2021
Fordringer		
Kundefordringer konsern	820 178	424 952
Kortsiktig lån i konsern	1 200 000	0
Sum	2 020 178	

Kortsiktig lån i konsern er rentefritt.



Bryne Energi AS 993 495 670

Note 6 Aksjonærer

Aksjekapitalen i Bryne Energi AS pr. 31.12 består av:

	Antall	Pålydende	Bokført
Ordinære aksjer	100 000	1,1	110 000
Sum	100 000		110 000

Eierstruktur

De største aksjonærene i % pr. 31.12 var:

	Ordinære	Eierandel	Stemmeandel
Forum Jæren AS	100 000	100,0	100,0



ÅRSREGNSKAP 2022

Bryne Energi AS
Org.nr.993 495 670

Innhold:

Resultatregnskap
Balanseregnskap
Noter

Årsregnskapet er utarbeidet av Vaavuu AS



Resultatregnskap

Bryne Energi AS

Driftsinntekter og driftskostnader	Note	2022	2021
Salgsinntekt		3 016 654	1 945 811
Sum driftsinntekter		3 016 654	1 945 811
Varekostnad		1 475 379	1 096 322
Avskrivning av driftsmidler og immaterielle eiendeler	1	305 340	305 328
Nedskrivning av driftsmidler og immaterielle eiendeler	1	300 000	0
Annen driftskostnad	2	88 754	80 320
Sum driftskostnader		2 169 472	1 481 970
Driftsresultat		847 182	463 840
Finansinntekter og finanskostnader			
Annen rentekostnad		73 177	59 898
Resultat av finansposter		-73 177	-59 898
Resultat før skattekostnad		774 005	403 942
Skattekostnad på resultat	3	170 281	88 868
Resultat		603 724	315 074
Ekstraordinære inntekter og kostnader			
Årsresultat	4	603 724	315 074
Overføringer			
Avsatt til utbytte		530 000	315 000
Avsatt til annen egenkapital		73 724	74
Sum overføringer		603 724	315 074



Balanse Bryne Energi AS


Eiendeler	Note	2022	2021
Anleggsmidler			
Immaterielle eiendeler			
Varige driftsmidler			
Tomter, bygninger o.a. fast eiendom	1	108 732	185 180
Maskiner og anlegg	1	1 738 178	2 267 070
Sum varige driftsmidler		1 846 910	2 452 250
Sum anleggsmidler		1 846 910	2 452 250
Omløpsmidler			
Fordringer			
Kundefordringer	5	860 203	459 438
Konsernfordringer	5	1 200 000	0
Sum fordringer		2 060 203	459 438
Bankinnskudd, kontanter o.l.		36 014	654 273
Sum omløpsmidler		2 096 218	1 113 711
Sum eiendeler		3 943 128	3 565 961





Balanse Bryne Energi AS


Egenkapital og gjeld	Note	2022	2021
Egenkapital			
Innskutt egenkapital			
Aksjekapital	6	110 000	110 000
Overkurs		1 067 332	1 067 332
Sum innskutt egenkapital		1 177 332	1 177 332
Opptjent egenkapital			
Annen egenkapital		75 566	1 842
Sum opptjent egenkapital		75 566	1 842
Sum egenkapital	4	1 252 898	1 179 174
Gjeld			
Utsatt skatt	3	179 922	9 641
Sum avsetning for forpliktelser		179 922	9 641
Annen langsiktig gjeld			
Gjeld til kredittinstitusjoner		1 477 258	1 704 534
Sum annen langsiktig gjeld		1 477 258	1 704 534
Kortsiktig gjeld			
Leverandørgjeld		93 800	114 297
Skyldig offentlige avgifter		126 548	97 307
Utbytte		530 000	315 000
Annen kortsiktig gjeld		282 701	146 008
Sum kortsiktig gjeld		1 033 050	672 612
Sum gjeld		2 690 230	2 386 787
Sum egenkapital og gjeld		3 943 128	3 565 961

Bryne, 09.05.2023
Styret i Bryne Energi AS


Inge Brigt Aarbakke
styreleder


Arne Stangeland
styremedlem


Jan Klingsheim
styremedlem


Tommy Kvia
daglig leder



Bryne Energi AS

993 495 670

Regnskapsprinsipper

Årsregnskapet er satt opp i samsvar med regnskapsloven og NRS 8 - God regnskapsskikk for små foretak.

Driftsinntekter

Inntektsføring ved salg av varer skjer på leveringstidspunktet. Tjenester inntektsføres etter hvert som de leveres.

Skatt

Skattekostnaden i resultatregnskapet omfatter både periodens betalbare skatt og endring i utsatt skatt. Utsatt skatt er beregnet med 22 % på grunnlag av de midlertidige forskjeller som eksisterer mellom regnskapsmessige og skattemessige verdier, samt ligningsmessig underskudd til fremføring ved utgangen av regnskapsåret. Skatteøkende og skattereduserende midlertidige forskjeller som reverserer eller kan reverseres i samme periode er utlignet og nettoført.

Klassifisering og vurdering av anleggsmidler

Anleggsmidler omfatter eiendeler bestemt til varig eie og bruk. Anleggsmidler er vurdert til anskaffelseskost. Varige driftsmidler balanseføres og avskrives over driftsmidlets økonomiske levetid. Avskrivningsperioden for fast eiendom anskaffet etter 2009 er dekomponert i en del som gjelder råbygget og en del som gjelder faste tekniske installasjoner. Varige driftsmidler nedskrives til gjenvinnbart beløp ved verdifall som forventes ikke å være forbigående. Gjenvinnbart beløp er det høyeste av netto salgsverdi og verdi i bruk. Verdi i bruk er nåverdi av fremtidige kontantstrømmer knyttet til eiendelen. Nedskrivningen reverseres når grunnlaget for nedskrivningen ikke lenger er til stede.

Klassifisering og vurdering av omløpsmidler

Omløpsmidler og kortsiktig gjeld omfatter normalt poster som forfaller til betaling innen ett år etter balansedagen, samt poster som knytter seg til varekretsløpet. Omløpsmidler vurderes til laveste verdi av anskaffelseskost og virkelig verdi.

Fordringer

Kundefordringer og andre fordringer oppføres til pålydende etter fradrag for avsetning til forventet tap. Avsetning til tap gjøres på grunnlag av en individuell vurdering av de enkelte fordringene.

Note 1 Anleggsmidler

	Bygninger og tomter	Maskiner og anlegg	Sum
Anskaffelseskost pr. 01.01.22	500 000	5 365 000	5 865 000
= Anskaffelseskost 31.12.22	500 000	5 365 000	5 865 000
+ Akkumulerte avskrivninger 31.12.22	341 268	3 376 822	3 718 090
+ Akkumulerte nedskrivninger 31.12.22	50 000	250 000	300 000
= Av- og nedskrivninger pr. 31.12.22	391 268	3 626 822	4 018 090
= Bokført verdi 31.12.22	108 732	1 738 178	1 846 910
Årets ordinære avskrivninger	26 448	278 892	305 340
Årets nedskrivninger	50 000	250 000	300 000
Økonomisk levetid	20 år	15-20 år	

Note 2 Lønnskostnader

Bryne Energi AS har ikke hatt lønns- eller personalkostnader i 2022 og det foreligger heller ingen slike forpliktelser.



Bryne Energi AS 993 495 670

Note 3 Skatt

Årets skattekostnad	2022	2021
Resultatført skatt på ordinært resultat:		
Betalbar skatt	0	0
Endring i utsatt skatt	170 281	88 868
Skattekostnad ordinært resultat	170 281	88 868
Skattepliktig inntekt:		
Resultat før skatt	774 005	403 942
Permanente forskjeller	0	0
Endring i midlertidige forskjeller	503 896	180 974
Anvendelse av fremførbart underskudd	-1 277 901	-584 916
Skattepliktig inntekt	0	0
Betalbar skatt i balansen:		
Betalbar skatt på årets resultat	0	0
Sum betalbar skatt i balansen	0	0

Skatteeffekten av midlertidige forskjeller og underskudd til fremføring som har gitt opphav til utsatt skatt og utsatte skattefordeler, spesifisert på typer av midlertidige forskjeller

	2022	2021	Endring
Varige driftsmidler	1 205 853	1 709 750	503 896
Sum	1 205 853	1 709 750	503 896
Akkumulert fremførbart underskudd	-388 027	-1 665 928	-1 277 901
Grunnlag for utsatt skatt	817 826	43 821	-774 005
Utsatt skatt (22 %)	179 922	9 641	-170 281

Note 4 Egenkapital

	Aksjekapital	Overkurs	Annen egenkapital	Sum
Egenkapital pr 01.01	110 000	1 067 332	1 842	1 179 174
Årsresultat	0	0	603 724	603 724
Utbytte	0	0	-530 000	-530 000
Egenkapital 31.12	110 000	1 067 332	75 566	1 252 898

Note 5 Mellomværende med selskap i samme konsern

	2022	2021
Fordringer		
Kundefordringer konsern	820 178	424 952
Kortsiktig lån i konsern	1 200 000	0
Sum	2 020 178	

Kortsiktig lån i konsern er rentefritt.



Bryne Energi AS 993 495 670

Note 6 Aksjonærer

Aksjekapitalen i Bryne Energi AS pr. 31.12 består av:

	Antall	Pålydende	Bokført
Ordinære aksjer	100 000	1,1	110 000
Sum	100 000		110 000

Eierstruktur

De største aksjonærene i % pr. 31.12 var:

	Ordinære	Eierandel	Stemmeandel
Forum Jæren AS	100 000	100,0	100,0