



ÅRSREGNSKAPET FOR REGNSKAPSÅRET 2020 - GENERELL INFORMASJON

Enheten

Organisasjonsnummer: 924 366 982
Organisasjonsform: Aksjeselskap
Foretaksnavn: TF HOLDING KRISTIANSAND AS
Forretningsadresse: Olaf Helsets vei 5
0694 OSLO

Regnskapsår

Årsregnskapets periode: 07.11.2019 - 31.12.2020

Konsern

Morselskap i konsern: Nei

Regnskapsregler

Regler for små foretak benyttet: Ja
Benyttet ved utarbeidelsen av årsregnskapet til selskapet: Regnskapslovens alminnelige regler

Årsregnskapet fastsatt av kompetent organ

Bekreftet av representant for selskapet: Erlend Nundal
Dato for fastsettelse av årsregnskapet: 16.02.2021

Grunnlag for avgivelse

År 2020: Årsregnskapet er elektronisk innlevert
År 2019: Tall er hentet fra elektronisk innlevert årsregnskap fra 2020

Det er ikke krav til at årsregnskapet m.v. som sendes til Regnskapsregisteret er undertegnet. Kontrollen på at dette er utført ligger hos revisor/enhetens øverste organ. Sikkerheten ivaretas ved at innsender har rolle/rettighet for innsending av årsregnskapet via Altinn, og ved at det bekreftes at årsregnskapet er fastsatt av kompetent organ.

Brønnøysundregistrene, 15.09.2022



Resultatregnskap

| Beløp i: NOK | Note | 2020 | 2019 |
|---|------|----------------|----------|
| RESULTATREGNSKAP | | | |
| Kostnader | | | |
| Lønnskostnad | 4 | 25 672 | |
| Annen driftskostnad | 4 | 9 983 | |
| Sum kostnader | | 35 655 | |
| Driftsresultat | | -35 655 | |
| Finansinntekter og finanskostnader | | | |
| Annen renteinntekt | | 101 | |
| Sum finansinntekter | | 101 | |
| Netto finans | | 101 | |
| Ordinært resultat før skattekostnad | 5 | -35 554 | 0 |
| Ordinært resultat etter skattekostnad | | -35 554 | 0 |
| Årsresultat | 6 | -35 554 | 0 |
| Årsresultat etter minoritetsinteresser | | -35 554 | |
| Totalresultat | | -35 554 | |
| Overføringer og disponeringer | | | |
| Udekket tap | | -35 554 | |
| Sum overføringer og disponeringer | | -35 554 | |



Balanse


| Beløp i: NOK | Note | 2020 | 2019 |
|--|------|------------------|----------|
| BALANSE - EIENDELER | | | |
| Anleggsmidler | | | |
| Immaterielle eiendeler | | | |
| Finansielle anleggsmidler | | | |
| Investeringer i tilknyttet selskap | 2 | 4 900 000 | |
| Sum finansielle anleggsmidler | | 4 900 000 | |
| Sum anleggsmidler | | 4 900 000 | 0 |
| Omløpsmidler | | | |
| Varer | | | |
| Bankinnskudd, kontanter og lignende | | | |
| Bankinnskudd, kontanter o.l. | 1 | 79 161 | |
| Sum bankinnskudd, kontanter og lignende | | 79 161 | |
| Sum omløpsmidler | | 79 161 | 0 |
| SUM EIENDELER | | 4 979 161 | 0 |
| BALANSE - EGENKAPITAL OG GJELD | | | |
| Egenkapital | | | |
| Innskutt egenkapital | | | |
| Aksjekapital | 3 | 3 992 934 | |
| Overkurs | | 949 706 | |
| Sum innskutt egenkapital | | 4 942 640 | |
| Sum egenkapital | 6, 7 | 4 942 640 | 0 |
| Gjeld | | | |
| Langsiktig gjeld | | | |
| Utsatt skatt | 5 | | |
| Annen langsiktig gjeld | | | |





Balanse

| Beløp i: NOK | Note | 2020 | 2019 |
|---------------------------------|------|------------------|----------|
| Sum langsiktig gjeld | | 0 | 0 |
| Kortsiktig gjeld | | | |
| Leverandørgjeld | | 9 613 | |
| Betalbar skatt | 5 | | |
| Skyldig offentlige avgifter | | 12 397 | |
| Annen kortsiktig gjeld | | 14 512 | |
| Sum kortsiktig gjeld | | 36 522 | |
| Sum gjeld | | 36 522 | 0 |
| SUM EGENKAPITAL OG GJELD | | 4 979 161 | 0 |



 Legally signed by
Erlend Nurdal
15.02.2021

 Legally signed by
Jens Olav Nygaard
15.02.2021

 Legally signed by
Tore Tjelmeland
16.02.2021

Årsregnskap 2020

TF Holding Kristiansand AS


Resultatregnskap
Balanse
Noter til regnskapet


Org.nr.: 924 366 982




Resultatregnskap

TF Holding Kristiansand AS

 Legally signed by
Erlend Nurdal
15.02.2021

 Legally signed by
Jens Olav Nygaard
15.02.2021


 Legally signed by
Tore Tjelmeland
16.02.2021


| Driftsinntekter og driftskostnader | Note | 07.11.2019-31.12.2020 |
|--|-------------|------------------------------|
| Lønnskostnad | 4 | 25 672 |
| Annen driftskostnad | 4 | 9 983 |
| Sum driftskostnader | | 35 655 |
| Driftsresultat | | -35 655 |
| Finansinntekter og finanskostnader | | |
| Annen renteinntekt | | 101 |
| Resultat av finansposter | | 101 |
| Ordinært resultat før skattekostnad | 5 | -35 554 |
| Ordinært resultat | | -35 554 |
| Ekstraordinære inntekter og kostnader | | |
| Årsresultat | 6 | -35 554 |
| Overføringer | | |
| Overført til udekket tap | | -35 554 |
| Sum overføringer | | -35 554 |




Balanse

TF Holding Kristiansand AS

 Legally signed by
Erlend Nurdal
15.02.2021

 Legally signed by
Jens Olav Nygaard
15.02.2021


 Legally signed by
Tore Tjelmeland
16.02.2021


| Eiendeler | Note | 2020 |
|--------------------------------------|-------------|------------------|
| Anleggsmidler | | |
| Finansielle anleggsmidler | | |
| Investeringer i tilknyttet selskap | 2 | 4 900 000 |
| Sum finansielle anleggsmidler | | 4 900 000 |
| Sum anleggsmidler | | 4 900 000 |
| Omløpsmidler | | |
| Bankinnskudd, kontanter o.l. | 1 | 79 161 |
| Sum omløpsmidler | | 79 161 |
| Sum eiendeler | | 4 979 161 |




Balanse

TF Holding Kristiansand AS

 Legally signed by
Erlend Nundal
15.02.2021

 Legally signed by
Jens Olav Nygaard
15.02.2021

 Legally signed by
Tore Tjelmeland
16.02.2021

| Egenkapital og gjeld | Note | 2020 |
|---------------------------------|-------------|------------------|
| Egenkapital | | |
| Innskutt egenkapital | | |
| Aksjekapital | 3 | 3 992 934 |
| Overkurs | | 949 706 |
| Sum innskutt egenkapital | | 4 942 640 |
| Opptjent egenkapital | | |
| Sum egenkapital | 6, 7 | 4 942 640 |
| Gjeld | | |
| Kortsiktig gjeld | | |
| Leverandørgjeld | | 9 613 |
| Skyldig offentlige avgifter | | 12 397 |
| Annen kortsiktig gjeld | | 14 512 |
| Sum kortsiktig gjeld | | 36 522 |
| Sum gjeld | | 36 522 |
| Sum egenkapital og gjeld | | 4 979 161 |

Oslo, __. januar 2021
Styret i TF Holding Kristiansand AS

Tore Tjelmeland
Styreleder

Erlend Nundal
styremedlem

Jens Olav Nygaard
Styremedlem



Regnskapsprinsipper

Årsregnskapet er satt opp i samsvar med regnskapsloven og NRS 8 - God regnskapsskikk for selskaper. Selskapet er stiftet 07.11. 2019. I henhold til regnskapsloven § 1-7 andre ledd er stiftelsesåret år slått sammen mhp. regnskapsmessige verdier for 2020.

Legally signed by
Erlend Nurdal
15.02.2021

Legally signed by
Jens Olav Nygaard
15.02.2021

Legally signed by
Tore Tjelmeland
16.02.2021

Skatt

Skattekostnaden i resultatregnskapet omfatter både periodens betalbare skatt og endring i utsatt skatt. Utsatt skatt er beregnet med 22 % på grunnlag av de midlertidige forskjeller som eksisterer mellom regnskapsmessige og skattemessige verdier, samt ligningsmessig underskudd til fremføring ved utgangen av regnskapsåret. Skatteøkende og skattereduserende midlertidige forskjeller som reverserer eller kan reverseres i samme periode er utlignet og nettoført.

Klassifisering og vurdering av anleggsmidler

Anleggsmidler omfatter eiendeler bestemt til varig eie og bruk. Anleggsmidler er vurdert til anskaffelseskost. Varige driftsmidler balanseføres og avskrives over driftsmidlets økonomiske levetid. Varige driftsmidler nedskrives til gjenvinnbart beløp ved verdifall som forventes ikke å være forbigående. Gjenvinnbart beløp er det høyeste av netto salgsverdi og verdi i bruk. Verdi i bruk er nåverdi av fremtidige kontantstrømmer knyttet til eiendelen. Nedskrivningen reverseres når grunnlaget for nedskrivningen ikke lenger er til stede.

Klassifisering og vurdering av omløpsmidler

Omløpsmidler og kortsiktig gjeld omfatter normalt poster som forfaller til betaling innen ett år etter balansedagen, samt poster som knytter seg til varekretsløpet. Omløpsmidler vurderes til laveste verdi av anskaffelseskost og virkelig verdi.

Fordringer

Kundefordringer og andre fordringer oppføres til pålydende etter fradrag for avsetning til forventet tap. Avsetning til tap gjøres på grunnlag av en individuell vurdering av de enkelte fordringene.

Note 1 Bankinnskudd

Innestående midler på skattetrekkskonto (bundne midler) er på kr. 12 398. Dette er tilstrekkelig til dekning av skyldig forskuddstrekk.

Note 2 Datterselskap, TS og FKV

| | Kontor- kommune | Eier- andel | Balansført verdi | Andel egenkapital | Andel resultat |
|------------------|--------------------|----------------|---------------------|----------------------|----------------|
| DS/FKV/TS | | | | | |
| HLTF Eiendom AS | Kristiansand | 49,0% | 4 900 000 | 2 450 490 | -48 510 |
| Sum | | | 4 900 000 | 2 450 490 | -48 510 |


Årsregnskapet for tilknyttet selskap er ikke ferdigstilt ved avleggelsen av regnskapet, det er derfor benyttet fjorårsverdier i noten mhp. andel egenkapital og andel resultat. Det er gjennomført en emisjon i april 2020 på totalt kr 4 900 000.





Note 3 Aksjonærer

Aksjekapitalen i TF Holding Kristiansand AS pr. 31.12 består av:

| | Antall | Pålydende | |
|-----------------|------------------|-----------|------------------|
| Ordinære aksjer | 3 992 934 | 1,0 | 3 992 934 |
| Sum | 3 992 934 | | 3 992 934 |

 Legally signed by
Erlend Nundal
15.02.2021

 Legally signed by
Jens Olav Nygaard
15.02.2021

 Legally signed by
Tore Tjelmeland
16.02.2021

Eierstruktur

De største aksjonærene i % pr. 31.12 var:

| | Ordinære | Eierandel | Stemmeandel |
|--------------------------------|------------------|--------------|--------------|
| Tjelmeland Frikisjon AS | 847 600 | 21,2 | 21,2 |
| A. Solberg Invest AS | 576 667 | 14,4 | 14,4 |
| Magnus Rognan Midtbø | 510 000 | 12,8 | 12,8 |
| Troillan Holding AS | 340 000 | 8,5 | 8,5 |
| Nygx AS | 272 000 | 6,8 | 6,8 |
| Sæten Holding AS | 272 000 | 6,8 | 6,8 |
| Per-Jørgen Magnussen | 180 000 | 4,5 | 4,5 |
| Emund AS | 163 200 | 4,1 | 4,1 |
| Ulf Ahlsen Melbye | 153 000 | 3,8 | 3,8 |
| Stian Christophersen Invest AS | 136 000 | 3,4 | 3,4 |
| Steffen Breivik AS | 122 400 | 3,1 | 3,1 |
| Våronn AS | 122 400 | 3,1 | 3,1 |
| Erlend Hasund Thorseth | 100 000 | 2,5 | 2,5 |
| As Lalan | 80 000 | 2,0 | 2,0 |
| Essens AS | 66 667 | 1,7 | 1,7 |
| Erlend Nundal | 51 000 | 1,3 | 1,3 |
| Totalt antall aksjer | 3 992 934 | 100,0 | 100,0 |

Aksjer og opsjoner eiet av medlemmer i styret og daglig leder:

| Navn | Verv | Ordinære |
|-----------------------------|-------------|---------------|
| Erlend Nundal | styremedlem | 51 000 |
| Totalt antall aksjer | | 51 000 |

Note 4 Lønnskostnader og ytelser, godtgjørelser til daglig leder, styret og revisor

Lønnskostnader

| | |
|--------------------|---------------|
| | 2020 |
| Lønninger | 22 500 |
| Arbeidsgiveravgift | 3 172 |
| Sum | 25 672 |

Selskapet har i 2020 sysselsatt 0 årsverk.

Pensjonsforpliktelser

Selskapet er ikke pliktig til å ha tjenstepensjonsordning etter lov om obligatorisk tjenstepensjon.

Ytelser til ledende personer

| | Daglig leder | Styret |
|------------|--------------|---------------|
| Lønn | 0 | 22 500 |
| Sum | 0 | 22 500 |

Revisor

Selskapet har valgt bort revisjon.



Note 5 Skatt

Legally signed by Erlend Nurdal
15.02.2021

Legally signed by Jens Olav Nygaard
15.02.2021

Legally signed by Tore Tjelmeland
16.02.2021

| Årets skattekostnad | 2020 | 2019 |
|--|----------|----------|
| Resultatført skatt på ordinært resultat: | | |
| Betalbar skatt | 0 | 0 |
| Endring i utsatt skattefordel | 0 | 0 |
| Skattekostnad ordinært resultat | 0 | 0 |

| | | |
|------------------------------|----------------|---------------|
| Skattepliktig inntekt: | | |
| Ordinært resultat før skatt | -35 554 | 0 |
| Permanente forskjeller | -20 570 | -1 237 |
| Skattepliktig inntekt | -56 124 | -1 237 |

| | | |
|--------------------------------------|----------|----------|
| Betalbar skatt i balansen: | | |
| Betalbar skatt på årets resultat | 0 | 0 |
| Sum betalbar skatt i balansen | 0 | 0 |

Skatteeffekten av midlertidige forskjeller og underskudd til fremføring som har gitt opphav til utsatt skatt og utsatte skattefordeler, spesifisert på typer av midlertidige forskjeller

| | 2020 | 2019 | Endring |
|---|----------------|-------------|---------------|
| Akkumulert fremførbart underskudd | -57 361 | -1 237 | 56 124 |
| Inngår ikke i beregningen av utsatt skatt | 57 361 | 1 237 | -56 124 |
| Utsatt skattefordel (22 %) | -12 619 | -272 | 12 347 |

I henhold til God regnskapsskikk for små foretak balanseføres ikke utsatt skattefordel.

Note 6 Egenkapital

| | Aksje- kapital | Overkurs | Annen Innskutt egenkap. | Udekket tap | Sum |
|----------------------------------|-------------------|----------------|-------------------------------|-------------|------------------|
| Pr. stiftelse 07.11.2019 | 30 000 | 0 | -1 238 | 0 | 28 762 |
| Kapitalforhøyelse | 3 962 934 | 1 007 067 | 0 | | 4 970 001 |
| Årets underskudd | | | | -35 554 | -35 554 |
| Stiftelses- og emisjonskostnader | 0 | 0 | -20 569 | 0 | -20 569 |
| Nettoføring mot overkurs | | -57 361 | 21 807 | 35 554 | 0 |
| Pr. 31.12.2020 | 3 992 934 | 949 706 | 0 | 0 | 4 942 640 |

Note 7 Hendelser etter balansedagen og fortsatt drift

Koronapandemien som inntraff i januar 2020 har på nåværende tidspunkt ikke påvirket driften og selskapets økonomiske stilling i særlig grad.

Hendelsen anses ikke å ha skapt vesentlig usikkerhet om foretakets evne til fortsatt drift. Årsregnskapet er derfor avlagt under forutsetning om fortsatt drift.