



## ÅRSREGNSKAPET FOR REGNSKAPSÅRET 2023 - GENERELL INFORMASJON

### Enheten

Organisasjonsnummer:	986 955 623
Organisasjonsform:	Aksjeselskap
Foretaksnavn:	BIO ENERGY AS
Forretningsadresse:	Martin Linges vei 25 1364 FORNEBU

### Regnskapsår

Årsregnskapets periode:	01.01.2023 - 31.12.2023
-------------------------	-------------------------

### Konsern

Morselskap i konsern:	Ja
Konsernregnskap lagt ved:	Nei

### Regnskapsregler

Regler for små foretak benyttet:	Nei
Benyttet ved utarbeidelsen av årsregnskapet til selskapet:	Regnskapslovens alminnelige regler

### Årsregnskapet fastsatt av kompetent organ

Bekreftet av representant for selskapet:	Frank S. Romsvig
Dato for fastsettelse av årsregnskapet:	01.03.2024

### Grunnlag for avgivelse

År 2023: Årsregnskapet er elektronisk innlevert  
År 2022: Tall er hentet fra elektronisk innlevert årsregnskap fra 2023

*Det er ikke krav til at årsregnskapet m.v. som sendes til Regnskapsregisteret er undertegnet. Kontrollen på at dette er utført ligger hos revisor/enhetens øverste organ. Sikkerheten ivaretas ved at innsender har rolle/rettighet for innsending av årsregnskapet via Altinn, og ved at det bekreftes at årsregnskapet er fastsatt av kompetent organ.*

Brønnøysundregistrene, 04.06.2025



## Resultatregnskap

Beløp i: NOK	Note	2023	2022
<b>RESULTATREGNSKAP</b>			
<b>Inntekter</b>			
Salgsinntekt		103 055 922	96 400 170
Annen driftsinntekt		17 772 640	
<b>Sum inntekter</b>		<b>120 828 562</b>	<b>96 400 170</b>
<b>Kostnader</b>			
Varekostnad	1	90 711 036	74 393 033
Lønnskostnad	2	4 985 896	4 731 480
Avskrivning av driftsmidler og immaterielle eiendeler	3	10 890 877	10 206 957
Annen driftskostnad	2	5 743 897	4 353 444
<b>Sum kostnader</b>		<b>112 331 705</b>	<b>93 684 914</b>
<b>Driftsresultat</b>		<b>8 496 857</b>	<b>2 715 255</b>
<b>Finansinntekter og finanskostnader</b>			
Annen renteinntekt		245 734	39 328
Annen finansinntekt		468 774	82 748
<b>Sum finansinntekter</b>		<b>714 508</b>	<b>122 077</b>
Rentekostnad til foretak i samme konsern		9 328 243	5 627 865
Annen rentekostnad		332 055	213 590
Annen finanskostnad		189 444	393 545
<b>Sum finanskostnader</b>		<b>9 849 742</b>	<b>6 235 000</b>
<b>Netto finans</b>		<b>-9 135 234</b>	<b>-6 112 924</b>
<b>Ordinært resultat før skattekostnad</b>		<b>-638 377</b>	<b>-3 397 668</b>
Skattekostnad på resultat	4	-139 118	-746 919
<b>Ordinært resultat etter skattekostnad</b>		<b>-499 259</b>	<b>-2 650 749</b>
<b>Årsresultat</b>		<b>-499 259</b>	<b>-2 650 749</b>
<b>Årsresultat etter minoritetsinteresser</b>		<b>-499 259</b>	<b>-2 650 749</b>
<b>Totalresultat</b>		<b>-499 259</b>	<b>-2 650 749</b>



## Resultatregnskap

Beløp i: NOK	Note	2023	2022
<b>Overføringer og disponeringer</b>			
Avsatt til annen egenkapital	5	-499 259	-2 650 749
<b>Sum overføringer og disponeringer</b>		<b>-499 259</b>	<b>-2 650 749</b>



## Balanse

Beløp i: NOK	Note	2023	2022
<b>BALANSE - EIENDELER</b>			
<b>Anleggsmidler</b>			
<b>Immaterielle eiendeler</b>			
Utsatt skattefordel	4	-1	
<b>Sum immaterielle eiendeler</b>		<b>-1</b>	
<b>Varige driftsmidler</b>			
Tomter, bygninger o.a. fast eiendom	3	203 557 155	196 542 700
Maskiner og anlegg	3	608 051	747 300
Driftsløsøre, inventar o.a. utstyr	3	503 356	544 400
<b>Sum varige driftsmidler</b>		<b>204 668 562</b>	<b>197 834 400</b>
<b>Finansielle anleggsmidler</b>			
Investering i datterselskap	6	112 000	112 000
Investering i annet foretak i samme konsern	6		
Investeringer i tilknyttet selskap	6		
Investeringer i aksjer og andeler	6	3 740 520	
Obligasjoner	6		
Andre langsiktige fordringer	7	709 000	310 000
<b>Sum finansielle anleggsmidler</b>		<b>4 561 520</b>	<b>422 000</b>
<b>Sum anleggsmidler</b>		<b>209 230 081</b>	<b>198 256 400</b>
<b>Omløpsmidler</b>			
<b>Varer</b>			
<b>Sum varer</b>	1	<b>14 750 399</b>	<b>11 635 577</b>
<b>Fordringer</b>			
Kundefordringer		28 267 224	17 598 997
Andre kortsiktige fordringer		812 974	1 607 717
Konsernfordringer	8, 8	21 653 150	5 500 570
<b>Sum fordringer</b>		<b>50 733 347</b>	<b>24 707 284</b>
Bankinnskudd, kontanter o.l.			
<b>Sum omløpsmidler</b>		<b>65 483 746</b>	<b>36 342 861</b>



### Balanse

Beløp i: NOK	Note	2023	2022
<b>SUM EIENDELER</b>		<b>274 713 827</b>	<b>234 599 261</b>

### BALANSE - EGENKAPITAL OG GJELD

#### Egenkapital

##### Innskutt egenkapital

Aksjekapital	5, 9	2 400 000	2 400 000
Beholdning av egne aksjer	5, 9	-950 000	-950 000
Overkurs	5	5 910 000	
Annen innskutt egenkapital	5		
<b>Sum innskutt egenkapital</b>		<b>7 360 000</b>	<b>1 450 000</b>

##### Opptjent egenkapital

Annen egenkapital	5	52 453 995	39 178 589
<b>Sum opptjent egenkapital</b>		<b>52 453 995</b>	<b>39 178 589</b>

##### Sum egenkapital

**59 813 995**      **40 628 589**

#### Gjeld

##### Langsiktig gjeld

Utsatt skatt	4	2 385 269	3 041 928
<b>Sum avsetninger for forpliktelser</b>		<b>2 385 269</b>	<b>3 041 928</b>

##### Annen langsiktig gjeld

Konvertible lån	10		
Obligasjonslån	10		
Gjeld til kredittinstitusjoner	7, 8, 10	194 350 000	166 350 000
Langsiktig konserngjeld	7, 8, 10		

##### Sum annen langsiktig gjeld

**194 350 000**      **166 350 000**

##### Sum langsiktig gjeld

**196 735 269**      **169 391 928**

##### Kortsiktig gjeld

Gjeld til kredittinstitusjoner			5 103 009
Leverandørgjeld		13 929 541	9 420 259
Betalbar skatt	4		



## Balanse

<b>Beløp i: NOK</b>	<b>Note</b>	<b>2023</b>	<b>2022</b>
Skyldig offentlige avgifter		1 831 538	348 243
Kortsiktig konserngjeld	8		7 786 418
Annen kortsiktig gjeld		2 403 484	1 920 816
<b>Sum kortsiktig gjeld</b>		<b>18 164 563</b>	<b>24 578 744</b>
<b>Sum gjeld</b>		<b>214 899 831</b>	<b>193 970 672</b>
<b>SUM EGENKAPITAL OG GJELD</b>		<b>274 713 827</b>	<b>234 599 261</b>

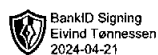


# Årsregnskap 2023 Bio Energy AS



**Resultatregnskap  
Balanse  
Kontantstrømanalyse  
Noter**

Org.nr.: 986 955 623





## Bio Energy AS

### Årsberetning

#### Virksomheten

Selskapet driver med salg og oppføring av biobrensel fyrte energisentraler, som defineres som CO2 nøytral energi, fra leide lokaler i Bærum kommune.

#### Rettvisende bilde

Styret bekrefter at årsregnskapet gir et rettvisende bilde av selskapets eiendeler og gjeld, finansielle stilling og resultat.

#### Fortsatt drift

Forutsetningen for fortsatt drift er til stede, og årsregnskapet er satt opp under denne forutsetning.

#### Arbeidsmiljø og likestilling

Det er fire faste ansatte i selskapet, hvorav alle er menn. Arbeidsmiljøet i selskapet anses som godt. Det er derfor ikke iverksatt spesielle tiltak som har betydning for arbeidsmiljøet. Det har vært lavt sykefravær i 2023. Det har ikke vært skader verken på egne ansatte eller på personell hos selskapets underleverandører. Selskapet driver ingen forskjellsbehandling i strid med lov om likestilling mellom kjønnene. Det er ikke iverksatt eller planlagt egne tiltak for å fremme likestilling.

#### Forsikring

Selskapet har styreforsikring som dekker ledelsen og styrets ansvarsbetingende handlinger, eller unnlatelse av slike handlinger, som medfører økonomisk tap for skadelidte. Forsikringen dekker ikke saker på personer eller eiendeler.

#### Påvirkninger av det ytre miljø

Selskapets virksomhet har ikke hatt påvirkning på det ytre miljø gjennom året.

#### Risiko og usikkerhetsfaktorer

Det er ikke knyttet mer risiko til virksomheten enn det som er vanlig for bransjen. Selskapet har god styring av sin finansielle risiko, herunder kreditt og likviditet. Selskapet har eksponering i markedet som er normalt for bransjen.

#### Forskning og utvikling

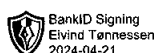
Selskapet har for tiden ingen pågående forsknings- og utviklingsprosjekter.

#### Åpenhetsloven

Å Energi har utarbeidet en egen «supplier code of conduct», og jobber systematisk med aktsomhetsvurderinger i verdikjeden. Åpenhetsloven skal fremme virksomheters respekt for grunnleggende menneskerettigheter og anstendige forhold i forbindelse med produksjon av varer og levering av tjenester. Selskapet vil gjøre sine egne aktsomhetsvurderinger innen fristen.

#### Økonomiske utsikter

Virksomheten er i jevn organisk vekst og vurderer at rammebetingelsene per i dag ligger godt til rette for en fortsatt økonomisk vekst. Høy prisvekst og rentetøkninger, skaper utfordringer på kort sikt, men vil over tid justeres mot kundene gjennom kontraktfestet prisregulering.





## Disponering av årets resultat (tall i NOK)

2023

Årsresultat	-499 259
Avsatt til annen egenkapital	-499 259

## Nøkkeltall (tall i NOK)

2023

Driftsinntekter	120 828 562
Ordinært resultat før skatt	-638 377
Årsresultat	-499 259
Sum eiendeler	274 713 827
Sum egenkapital	59 813 996
Egenkapital i prosent	21,8 %

Mjåvann, den 18.04.2024

Eivind Tønnessen

Torstein Melhus

Eivind Tønnessen  
Styremedlem

Torstein Melhus  
Styremedlem

Odd Egil Reinås

Margrethe Smith

Odd Egil Reinås  
Daglig leder

Margrethe Smith  
Styreleder



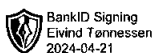
## Resultatregnskap

Bio Energy AS

Driftsinntekter og driftskostnader	Note	2023	2022
Salgsinntekt		103 055 922	96 400 170
Annen driftsinntekt		17 772 640	0
<b>Sum driftsinntekter</b>		<b>120 828 562</b>	<b>96 400 170</b>
Varekostnad	1	90 711 036	74 393 033
Lønnskostnad	2	4 985 896	4 731 480
Avskrivning av driftsmidler og immaterielle eiendeler	3	10 890 877	10 206 957
Annen driftskostnad	2	5 743 897	4 353 444
<b>Sum driftskostnader</b>		<b>112 331 705</b>	<b>93 684 914</b>
<b>Driftsresultat</b>		<b>8 496 857</b>	<b>2 715 255</b>
<b>Finansinntekter og finanskostnader</b>			
Annen renteinntekt		245 734	39 328
Annen finansinntekt		468 774	82 748
Rentekostnad til foretak i samme konsern		9 328 243	5 627 865
Annen rentekostnad		332 055	213 590
Annen finanskostnad		189 444	393 545
<b>Resultat av finansposter</b>		<b>-9 135 234</b>	<b>-6 112 924</b>
Resultat før skattekostnad		-638 377	-3 397 668
Skattekostnad på resultat	4	-139 118	-746 919
<b>Resultat</b>		<b>-499 259</b>	<b>-2 650 749</b>
<b>Arsresultat</b>		<b>-499 259</b>	<b>-2 650 749</b>
<b>Overføringer</b>			
Avsatt til annen egenkapital	5	-499 259	-2 650 749
<b>Sum overføringer</b>		<b>-499 259</b>	<b>-2 650 749</b>

Bio Energy AS

Side 2

BankID Signing  
Torstein Melhus  
2024-04-22BankID Signing  
Eivind Tønnessen  
2024-04-21BankID Signing  
Odd Egil Reinås  
2024-04-19BankID Signing  
Margrethe Smith  
2024-04-19




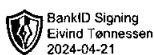
### Balanse

Bio Energy AS

Elendeler	Note	2023	2022
<b>Anleggsmidler</b>			
<b>Varige driftsmidler</b>			
Tomter, bygninger o.a. fast eiendom	3	203 557 155	196 542 700
Maskiner og anlegg	3	608 051	747 300
Driftsløsøre, inventar o.a. utstyr	3	503 356	544 400
<b>Sum varige driftsmidler</b>		<b>204 668 562</b>	<b>197 834 400</b>
<b>Finansielle anleggsmidler</b>			
Investeringer i datterselskap	6	112 000	112 000
Investeringer i aksjer og andeler	6	3 740 520	0
Andre langsiktige fordringer	7	709 000	310 000
<b>Sum finansielle anleggsmidler</b>		<b>4 561 520</b>	<b>422 000</b>
<b>Sum anleggsmidler</b>		<b>209 230 082</b>	<b>198 256 400</b>
<b>Omløpsmidler</b>			
Lager av varer og annen beholdning	1	14 750 399	11 635 577
<b>Fordringer</b>			
Kundefordringer		28 267 224	17 598 997
Andre kortsiktige fordringer		812 974	1 607 717
Konsernfordringer	8	18 147 930	5 231 386
Innskudd konsernkontoordning	8	3 505 220	269 184
<b>Sum fordringer</b>		<b>50 733 347</b>	<b>24 707 284</b>
<b>Sum omløpsmidler</b>		<b>65 483 746</b>	<b>36 342 861</b>
<b>Sum eiendeler</b>		<b>274 713 827</b>	<b>234 599 261</b>

Bio Energy AS

Side 3





## Balanse

Bio Energy AS

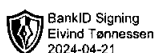
Eigenkapital og gjeld	Note	2023	2022
<b>Egenkapital</b>			
<b>Innskutt egenkapital</b>			
Aksjekapital	5, 9	2 400 000	2 400 000
Egne aksjer	5, 9	-950 000	-950 000
Overkurs	5	5 910 000	0
<b>Sum innskutt egenkapital</b>		<b>7 360 000</b>	<b>1 450 000</b>
<b>Opptjent egenkapital</b>			
Annen egenkapital	5	52 453 996	39 178 589
<b>Sum opptjent egenkapital</b>		<b>52 453 996</b>	<b>39 178 589</b>
<b>Sum egenkapital</b>		<b>59 813 996</b>	<b>40 628 589</b>
<b>Gjeld</b>			
<b>Avsetning for forpliktelser</b>			
Utsatt skatt	4	2 385 269	3 041 928
<b>Annen langsiktig gjeld</b>			
Gjeld til kredittinstitusjoner	7, 8, 10	194 350 000	166 350 000
<b>Sum annen langsiktig gjeld</b>		<b>194 350 000</b>	<b>166 350 000</b>
<b>Kortsiktig gjeld</b>			
Gjeld til kredittinstitusjoner		0	5 103 009
Leverandørgjeld		13 929 541	9 420 259
Skyldig offentlige avgifter		1 831 538	348 243
Konserngjeld	8	0	7 786 418
Annen kortsiktig gjeld		2 403 484	1 920 816
<b>Sum kortsiktig gjeld</b>		<b>18 164 563</b>	<b>24 578 744</b>
<b>Sum gjeld</b>		<b>214 899 831</b>	<b>193 970 672</b>
<b>Sum egenkapital og gjeld</b>		<b>274 713 827</b>	<b>234 599 261</b>

Bio Energy AS

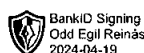
Side 4



BankID Signing  
Torstein Melhus  
2024-04-22



BankID Signing  
Elvind Tønnessen  
2024-04-21



BankID Signing  
Odd Egil Reinås  
2024-04-19



BankID Signing  
Margrethe Smith  
2024-04-19



**Balanse**

Bio Energy AS  
Mjåvann, 18.04.2024  
Styret i Bio Energy AS

**Torstein Melhus**

Torstein Melhus  
styremedlem

**Eivind Tønnessen**

Eivind Tønnessen  
styremedlem

**Margrethe Smith**

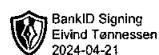
Majken Margrethe Smith  
styreleder

**Odd Egil Reinås**

Odd Egil Reinås  
daglig leder

Bio Energy AS

Side 5





## Kontantstrømanalyse

Bio Energy AS

OPERASJONELLE AKTIVITETER	2023	2022
Innbetalinger fra driftsinntekter	110 160 335	96 459 112
Utbetalinger for varer, tjenester og personell	-104 555 651	-74 528 069
Betalte skatter	0	-1 200 265
<b>Kontantstrøm fra operasjonelle aktiviteter</b>	<b>5 604 684</b>	<b>20 730 778</b>
<b>INVESTERINGSAKTIVITETER</b>		
Investering i varige driftsmidler og immaterielle eiendeler	-10 887 733	-4 143 518
Investering i Finansielle anleggsmidler	-4 139 520	
Tilført kapital ffbm fusjon	16 740 843	0
Salg av varige driftsmidler og immaterielle eiendeler		0
<b>Kontantstrøm benyttet til investeringsaktiviteter</b>	<b>1 713 590</b>	<b>-4 143 518</b>
<b>FINANSIERINGSAKTIVITETER</b>		
Netto endring langsiktig gjeld	28 000 000	-12 000 000
Netto endring konsernkontoordning/fordringer/Korts.gjeld	-26 183 040	1 040 605
Betalt / mottatt utbytte / konsernbidrag		0
Netto betalte renter	-9 135 234	-5 627 865
<b>Kontantstrøm benyttet til finansieringsaktiviteter</b>	<b>-7 318 274</b>	<b>-16 587 260</b>
<b>Netto endring i betalingsmidler</b>	<b>0</b>	<b>0</b>
Betalingsmidler ved årets begynnelse	0	50 804
Betalingsmidler ved årets utgang	0	0



## Regnskapsprinsipper

Årsregnskapet er satt opp i samsvar med regnskapslovens bestemmelser og god regnskapsskikk.

### Bruk av estimater

I utarbeidelse av årsregnskapet har man brukt estimater og forutsetninger som har påvirket resultatregnskapet og verdsettelsen av eiendeler og gjeld, samt usikre eiendeler og forpliktelser på balansedagen i henhold til god regnskapsskikk. Områder som i stor grad inneholder slike skjønsmessige vurderinger, høy grad av kompleksitet, eller områder hvor forutsetninger og estimater er vesentlige for årsregnskapet, er beskrevet i notene.

### Inntekter

Inntektsføring ved salg av varer skjer på leveringstidspunktet. Tjenester inntektsføres etter hvert som de leveres. Inntekter fra salg av tjenester og langsiktige tilvirkingsprosjekter (anleggskontrakter) resultatføres i takt med prosjektets fullføringsgrad, når utfallet av transaksjonen kan estimeres på en pålitelig måte. Når transaksjonens utfall ikke kan estimeres pålitelig, vil kun inntekter tilsvarende påløpte prosjektkostnader inntektsføres. I den perioden det blir identifisert at et prosjekt vil gi et negativt resultat, vil det estimerte tapet på kontrakten bli resultatført i sin helhet.

### Skatt

Skattekostnaden i resultatregnskapet omfatter både periodens betalbare skatt og endring i utsatt skatt. Utsatt skatt er beregnet med 22 % på grunnlag av de midlertidige forskjeller som eksisterer mellom regnskapsmessige og skattemessige verdier, samt ligningsmessig underskudd til fremføring ved utgangen av regnskapsåret. Skatteøkende og skattereduserende midlertidige forskjeller som reverserer eller kan reverseres i samme periode er utlignet og nettoført. Netto utsatt skattefordel balanseføres i den grad det er sannsynlig at denne kan bli utnyttet.

### Klassifisering og vurdering av anleggsmidler

Anleggsmidler omfatter eiendeler bestemt til varig eie og bruk. Anleggsmidler er vurdert til anskaffelseskost, fratrukket avskrivninger og nedskrivninger. Langsiktig gjeld balanseføres til nominelt beløp på transaksjonstidspunktet.

Varige driftsmidler balanseføres og avskrives over driftsmidlets økonomiske levetid. Vesentlige driftsmidler som består av flere betydelige komponenter med ulik levetid er dekomponert med ulik avskrivningstid for de ulike komponentene. Direkte vedlikehold av driftsmidler kostnadsføres løpende under driftskostnader, mens påkostninger eller forbedringer tillegges driftsmidlets kostpris og avskrives i takt med driftsmidlet. Varige driftsmidler nedskrives til gjenvinnbart beløp ved vordifall som forventes ikke å være forbigående. Gjenvinnbart beløp er det høyeste av netto salgsværdi og verdi i bruk. Verdi i bruk er nåverdi av fremtidige kontantstrømmer knyttet til eiendelen. Nedskrivningen reverseres når grunnlaget for nedskrivningen ikke lenger er til stede.

### Klassifisering og vurdering av omløpsmidler

Omløpsmidler og kortsiktig gjeld omfatter normalt poster som forfaller til betaling innen ett år etter balansedagen, samt poster som knytter seg til varekretsløpet. Omløpsmidler vurderes til laveste verdi av anskaffelseskost og virkelig verdi. Kortsiktig gjeld balanseføres til nominelt beløp på transaksjonstidspunktet.

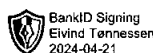
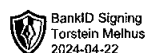
### Datterselskap og tilknyttet selskap

Datterselskap og tilknyttede selskaper vurderes etter egenkapital-metoden i selskapsregnskapet. Investeringen er vurdert til anskaffelseskost for aksjene med mindre nedskrivning har vært nødvendig. Det er foretatt nedskrivning til virkelig verdi når vordifall skyldes årsaker som ikke kan forventes å være forbigående og det må anses nødvendig etter god regnskapsskikk. Nedskrivninger er reversert når grunnlaget for nedskrivning ikke lenger er til stede.

Utbytte, konsernbidrag og andre utdelinger fra datterselskap er inntektsført samme år som det er avsatt i givers regnskap. Overstiger utbytte / konsernbidraget andelen av opptjent resultat etter anskaffestidspunktet, representerer den overskytende del tilbakebetaling av investert kapital, og utdelingene er fratrukket investeringens verdi i balansen til morselskapet.

### Varer

Varer er vurdert til det laveste av anskaffelseskost og netto salgsværdi. Netto salgsværdi er estimert salgsspris ved ordinær drift etter fradrag for beregnede nødvendige utgifter for gjennomføring av salget. Anskaffelseskost inkluderer utgifter påløpt ved anskaffelse av varene og kostnader for å bringe varene til nåværende plassering og tilordnes ved bruk av FIFO - prinsippet.



**Fordringer**

Kundefordringer og andre fordringer oppføres til pålydende etter fradrag for avsetning til forventet tap. Avsetning til tap gjøres på grunnlag av en individuell vurdering av de enkelte fordringene. For øvrige kundefordringer utføres en uspesifisert avsetning for å dekke forventet tap på krav.

**Pensjoner - Innskuddsbasert ordning**

Kostnaden til innskuddsbasert pensjonsordning tilsvarer periodens premie til forsikringsselskapet.

**Kontantstrømoppstilling**

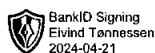
Kontantstrømoppstillingen er utarbeidet etter den indirekte metoden. Kontanter og kontantekvivalenter omfatter kontanter, bankinnskudd og andre kortsiktige, likvide plasseringer.

**Endring av regnskapsprinsipp**

Posten Bankinnskudd, kontanter o.l. er flyttet opp til Innskudd konsernkontoordning under kortsiktige fordringer.

**Konsernregnskap**

Regnskapet konsolideres inn i regnskapet til morselskapet Å Energi AS. Morselskapets forretningskontor er på Kjølta 18 i Kristiansand kommune. Konsernregnskapene kan fås på morselskapets forretningskontor.





## Note 1 Varer

Varelager	2023	2022
Lager av tømmer, pellets, brennstoff mv	10 223 850	8 803 718
Delelager	4 526 549	2 831 859
<b>Sum varelager</b>	<b>14 750 399</b>	<b>11 635 577</b>

Varekostnad	2023	2022
Varekostnad	90 711 036	74 393 033
<b>Sum varekostnad</b>	<b>90 711 036</b>	<b>74 393 033</b>

Selskapets varelager er bokført til det laveste av kostpris og virkelig verdi..

## Note 2 Lønnskostnader og ytelser, godtgjørelser til daglig leder, styret og revisor

Lønnskostnader	2023	2022
Lønninger	3 928 989	3 825 346
Arbeidsgiveravgift	658 859	585 976
Pensjonskostnader	287 596	255 815
Andre ytelser	110 451	64 343
<b>Sum</b>	<b>4 985 896</b>	<b>4 731 480</b>

Selskapet har i 2023 sysselsatt 4 årsverk.

### Pensjonsforpliktelser

Selskapet er pliktig til å ha tjenstepensjonsordning etter lov om obligatorisk tjenstepensjon. Selskapets pensjonsordninger tilfredsstiller kravene i denne lov.

### Ytelser til ledende personer

	Daglig leder	Styret
Lønn	1 560 464	0
Annen godtgjørelse	72 421	0
<b>Sum</b>	<b>1 632 885</b>	<b>0</b>

Det er ikke ytet lån eller stilt sikkerhet til fordel for ledende personer eller medlemmer av styret.

### Revisor

Kostnadsført revisjonshonorar for 2023 utgjør kr 130.512 ekskl. mva.



## Note 3 Anleggsmidler

	Fyringsanlegg	Maskiner, Verktøy	Total
Anskaffelseskost pr. 01.01.2023	252 683 415	2 399 458	255 082 873
Tilgang ved fusjon	14 714 821		14 714 821
Tilgang kjøpte anleggsmidler	10 807 810	79 923	10 887 733
<b>Anskaffelseskost 31.12.2023</b>	<b>278 206 046</b>	<b>2 479 381</b>	<b>280 685 430</b>
Akk. avskrivninger 1.1	64 018 230	1 107 758	65 125 992
Årets ordinære avskrivninger	10 630 660	260 217	10 890 877
<b>Av- og nedskrivninger pr. 31.12.2023</b>	<b>74 648 890</b>	<b>1 367 975</b>	<b>76 016 868</b>
<b>Bokført verdi 31.12.2023</b>	<b>203 557 155</b>	<b>1 111 407</b>	<b>204 668 562</b>
Økonomisk levetid	25 år	10 år	10-25 år



## Note 4 Skatt

Årets skattekostnad	2023	2022
Resultatført skatt på ordinært resultat:		
Betalbar skatt	0	0
Endring i utsatt skatt	-139 118	-746 919
<b>Skattekostnad ordinært resultat</b>	<b>-139 118</b>	<b>-746 919</b>

Skattepliktig inntekt:		
Resultat før skatt	-638 377	-3 397 668
Permanente forskjeller	6 027	2 582
Endring i midlertidige forskjeller	598 714	250 835
Mottatt konsernbidrag	0	3 327 154
Avgitt konsernbidrag	0	-113 171
Anvendelse av fremførbart underskudd	0	-69 732
<b>Skattepliktig inntekt</b>	<b>-33 637</b>	<b>0</b>

Betalbar skatt i balansen:		
Betalbar skatt på årets resultat	0	-707 076
Betalbar skatt på avgitt konsernbidrag	0	-24 897
Betalbar skatt på mottatt konsernbidrag	0	731 974
<b>Sum betalbar skatt i balansen</b>	<b>0</b>	<b>0</b>

Beregning av effektiv skattesats		
Resultat før skatt	-638 377	-3 397 668
Beregnet skatt av resultat før skatt	-140 443	-747 487
Skatteeffekt av permanente forskjeller	1 326	568
<b>Sum</b>	<b>-139 117</b>	<b>-746 919</b>
Effektiv skattesats	21,8 %	22,0 %

Skatteeffekten av midlertidige forskjeller og underskudd til fremføring som har gitt opphav til utsatt skatt og utsatte skattefordeler, spesifisert på typer av midlertidige forskjeller

	2023	2022	Endring
Våre driftsmidler	10 875 768	11 474 483	598 715
Fordringer	0	-1	-1
<b>Sum</b>	<b>10 875 768</b>	<b>11 474 482</b>	<b>598 714</b>
Akkumulert fremførbart underskudd	-33 637	0	33 637
<b>Grunnlag for utsatt skatt</b>	<b>10 842 132</b>	<b>11 474 482</b>	<b>632 350</b>
<b>Utsatt skatt (22 %)</b>	<b>2 385 269</b>	<b>2 524 386</b>	<b>139 117</b>

## Note 5 Egenkapital

	Aksjekapital	Egne aksjer	Overkurs	Annen egenkapital	Sum egenkapital
Pr. 31.12.2022	2 400 000	-950 000	0	39 178 589	40 628 589
Tilgang ved fusjon			5 910 000	13 774 666	19 684 666
Årets resultat				-499 259	-499 259
<b>Pr 31.12.2023</b>	<b>2 400 000</b>	<b>-950 000</b>	<b>5 910 000</b>	<b>52 453 996</b>	<b>59 813 996</b>



## Note 6 Langsiktige verdipapirer

	Eier- andel	Anskaffelses kost	Balanseført verdi	Selskapets resultat	Selskapets egenkapital
Miljøvarme Hadeland AS	49 %	3 740 520	3 740 520	8 569	7 642 284
Bioenergy Sales AS	100 %	112 000	112 000	119 844	529 752
<b>Sum</b>		<b>3 852 520</b>	<b>3 852 520</b>		

## Note 7 Fordringer og gjeld

	2023	2022
<b>Fordringer med forfall senere enn ett år</b>		
Andre langsiktige fordringer	709 000	310 000
<b>Sum</b>	<b>709 000</b>	<b>310 000</b>

### Langsiktig gjeld med forfall senere enn 5 år


Gjeld til kredittinstitusjoner	194 350 000	166 350 000
<b>Sum</b>	<b>194 350 000</b>	<b>166 350 000</b>

## Note 8 Mellomværende med selskap i samme konsern m.v.

	Kundefordringer		Andre fordringer	
	2023	2022	2023	2022
Ergon Nordic AS	0	0	0	3 327 154
Bioenergy Sales AS			18 137 930	1 904 232
Å Energi Varme Holding AS	0	0	10 000	0
<b>Sum</b>	<b>0</b>	<b>0</b>	<b>18 147 930</b>	<b>5 231 386</b>

	Leverandørgjeld		Annen langsiktig gjeld	
	2023	2022	2023	2022
Norsk Biobrensel AS	2 723 333	2 277 797	0	2 500 000
Norsk Energigjenvinning				2 578 068
Å Energi AS	154 409	153 623	194 350 000	166 350 000
Bioenergy Sales AS				113 170
Ergon Nordic AS	0	50 000	0	2 595 180
<b>Sum</b>	<b>2 877 742</b>	<b>2 481 420</b>	<b>194 350 000</b>	<b>174 136 418</b>

Selskapet er deltaker i morselskapets konsernkontosystem og er solidarisk ansvarlig for morselskapets kassekreditt i bank på 500 mill. kr.





## Note 9 Aksjonærer

Aksjekapitalen i Bio Energy AS pr. 31.12 består av:

	Antall	Pålydende	Bokført
Ordinære aksjer	24 000	100,0	2 400 000
<b>Sum</b>	<b>24 000</b>		<b>2 400 000</b>

## Eierstruktur

De største aksjonærene i % pr. 31.12 var:

	Ordinære	Eierandel	Stemmeandel
Å Energi Varme Holding As	23 280	97,0	100,0
Bio Energy AS	720	3,0	
<b>Totalt antall aksjer</b>	<b>24 000</b>	<b>100,0</b>	<b>100,0</b>

## Note 10 Langsiktig gjeld

Gjeld som forfaller mer enn fem år etter regnskapsårets slutt

	2023	2022
Gjeld til kredittinstitusjoner	194 350 000	166 350 000
<b>Sum</b>	<b>194 350 000</b>	<b>166 350 000</b>

## Note 11 - Hendelser etter balansedagen

I slutten av januar 2024 ble det oppdaget utslipp av fyringsolje fra Bio Energys nærvarmeanlegg ved Fugleåsen næringspark i Follo. Beregninger viser at det er drøye 12.000 liter fyringsolje som er sluppet ut i naturen. Skadebegrensende tiltak er iverksatt i tett samarbeid med Follo kommune, Follo brannvesen, Statsforvalter og Kystverket. Det kan påløpe merkostnader som følge av hendelsen, men omfanget er usikkert og det er derfor ikke foretatt særskilte avsetninger i regnskapet for 2023.

Follo kommune har i etterkant anmeldt Bio Energy til politiet for brudd på forurensningsloven.

## Note 12 - Fusjon

Med virkning fra 1. januar 2023 ble det foretatt en vederlagsfri søsterfusjon, hvor overdragende selskap Miljøvarme VSEB AS ble innfusjonert i Bio Energy AS. Bakgrunnen for fusjonen, var at Agder Energi konsernet og Glitre Energi konsernet fusjonerte høsten 2022. Etter denne fusjonen har morselskapet endret navn til Å Energi AS. Bio Energy var et selskap i Agder-konsernet, mens Miljøvarme VSEB AS fulgte med fra Glitre-siden i morselskapsfusjonen. Formålet med søsterfusjonen var å samle virksomhetene i de fusjonerende selskapene i ett selskap og på den måten få en enklere og mer økonomisk selskapsstruktur.

Fusjonen gjennomføres med regnskapsmessig kontinuitet, som medfører at aksjekapital/overkurs i overdragende selskap medtas som innbetalt egenkapital i overtakende selskap.

Fusjonen gjennomføres med skattemessig kontinuitet både på selskapsnivå og aksjonærnivå, som innebærer at de skattemessige verdiene og ervervstidspunktene videreføres.





Building a better  
working world

Statsautoriserte revisorer  
Ernst & Young AS

Markens gate 13, 4610 Kristiansand  
Postboks 184, 4662 Kristiansand

Foretaksregisteret: NO 976 389 387 MVA  
Tlf: +47 24 00 24 00

www.ey.no  
Medlemmer av Den norske Revisorforening

## UAVHENGIG REVISORS BERETNING

Til generalforsamlingen i Bio Energy AS

### Konklusjon

Vi har revidert årsregnskapet for Bio Energy AS som består av balanse per 31. desember 2023, resultatregnskap og kontantstrømpstilling for regnskapsåret avsluttet per denne datoen og noter til årsregnskapet, herunder et sammendrag av viktige regnskapsprinsipper.

Etter vår mening oppfyller årsregnskapet gjeldende lovkrav og gir et rettviseende bilde av selskapets finansielle stilling per 31. desember 2023 og av dets resultater og kontantstrømmer for regnskapsåret avsluttet per denne datoen i samsvar med regnskapslovens regler og god regnskapsskikk i Norge.

### Grunnlag for konklusjon

Vi har gjennomført revisjonen i samsvar med International Standards on Auditing (ISA-ene). Våre oppgaver og plikter i henhold til disse standardene er beskrevet nedenfor under *Revisors oppgaver og plikter ved revisjonen av årsregnskapet*. Vi er uavhengige av selskapet i samsvar med kravene i relevante lover og forskrifter i Norge og *International Code of Ethics for Professional Accountants* (inkludert internasjonale uavhengighetsstandarder) utstedt av International Ethics Standards Board for Accountants (IESBA-reglene), og vi har overholdt våre øvrige etiske forpliktelser i samsvar med disse kravene. Innhentet revisjonsbevis er etter vår vurdering tilstrekkelig og hensiktsmessig som grunnlag for vår konklusjon.

### Øvrig informasjon

Øvrig informasjon omfatter informasjon i selskapets årsrapport bortsett fra årsregnskapet og den tilhørende revisjonsberetningen. Styret og daglig leder (ledelsen) er ansvarlig for den øvrige informasjonen. Vår konklusjon om revisjonen av årsregnskapet dekker ikke den øvrige informasjonen, og vi attesterer ikke den øvrige informasjonen.

I forbindelse med revisjonen av årsregnskapet er det vår oppgave å lese den øvrige informasjonen med det formål å vurdere om årsberetningen inneholder de opplysninger som skal gis i henhold til gjeldende lovkrav og hvorvidt det foreligger vesentlig inkonsistens mellom den øvrige informasjonen og årsregnskapet eller kunnskap vi har opparbeidet oss under revisjonen, eller hvorvidt den tilsynelatende inneholder vesentlig feilinformasjon. Dersom vi konkluderer med at den øvrige informasjonen inneholder vesentlig feilinformasjon eller ikke inneholder de opplysninger som skal gis i henhold til gjeldende lovkrav, er vi pålagt å rapportere det.

Vi har ingenting å rapportere i så henseende, og vi mener at årsberetningen er konsistent med årsregnskapet og inneholder de opplysninger som skal gis i henhold til gjeldende lovkrav.

### Ledelsens ansvar for årsregnskapet

Ledelsen er ansvarlig for å utarbeide årsregnskapet og for at det gir et rettviseende bilde i samsvar med regnskapslovens bestemmelser og god regnskapsskikk i Norge. Ledelsen er også ansvarlig for slik intern kontroll som den finner nødvendig for å kunne utarbeide et årsregnskap som ikke inneholder vesentlig feilinformasjon, verken som følge av misligheter eller feil.

Ved utarbeidelsen av årsregnskapet må ledelsen ta standpunkt til selskapets evne til fortsatt drift og opplyse om forhold av betydning for fortsatt drift. Forutsetningen om fortsatt drift skal legges til grunn for årsregnskapet med mindre ledelsen enten har til hensikt å avvike selskapet eller virksomheten, eller ikke har noe annet realistisk alternativ.





# PENNEO

Signaturene i dette dokumentet er juridisk bindende. Dokument signert med "Penneo"™ - sikker digital signatur". De signerende parter sin identitet er registrert, og er listet nedenfor.

"Med min signatur bekrefter jeg alle datoer og innholdet i dette dokument."

## Fyllingen, Espen

Statsautorisert revisor

Serienummer: no\_bankid:9578-5999-4-2137889

IP: 147.161.xxx.xxx

2024-04-23 19:17:44 UTC



04.06.2025 kl 23:24

Dokumentet er signert digitalt, med **Penneo.com**. Alle digitale signatur-data i dokumentet er sikret og validert av den datamaskin-utregnede hash-verdien av det opprinnelige dokument. Dokumentet er låst og tids-stemplet med et sertifikat fra en betrodd tredjepart. All kryptografisk bevis er integrert i denne PDF, for fremtidig validering (hvis nødvendig).

### Hvordan bekrefter at dette dokumentet er originalen?

Dokumentet er beskyttet av ett Adobe CDS sertifikat. Når du åpner dokumentet i

Adobe Reader, skal du kunne se at dokumentet er sertifisert av **Penneo e-signature service <penneo@penneo.com>**. Dette garanterer at innholdet i dokumentet ikke har blitt endret.

Det er lett å kontrollere de kryptografiske beviser som er lokalisert inne i dokumentet, med Penneo validator - <https://penneo.com/validator>