



ÅRSREGNSKAPET FOR REGNSKAPSÅRET 2024 - GENERELL INFORMASJON

Enheten

Organisasjonsnummer: 919 205 954
Organisasjonsform: Aksjeselskap
Foretaksnavn: DW SNEKKERSERVICE AS
Forretningsadresse: Gruveveien 3
9475 BORKENES

Regnskapsår

Årsregnskapets periode: 01.01.2024 - 31.12.2024

Konsern

Morselskap i konsern: Nei

Regnskapsregler

Regler for små foretak benyttet: Ja
Benyttet ved utarbeidelsen av årsregnskapet til selskapet: Regnskapslovens alminnelige regler

Årsregnskapet fastsatt av kompetent organ

Bekreftet av representant for selskapet: EIDISSEN MERKANTIL AS
Dato for fastsettelse av årsregnskapet: 03.07.2025

Grunnlag for avgivelse

År 2024: Årsregnskapet er elektronisk innlevert
År 2023: Tall er hentet fra elektronisk innlevert årsregnskap fra 2024

Det er ikke krav til at årsregnskapet m.v. som sendes til Regnskapsregisteret er undertegnet. Kontrollen på at dette er utført ligger hos revisor/enhetens øverste organ. Sikkerheten ivaretas ved at innsender har rolle/rettighet for innsending av årsregnskapet via Altinn, og ved at det bekreftes at årsregnskapet er fastsatt av kompetent organ.

Brønnøysundregistrene, 09.07.2025



Resultatregnskap

Beløp i: NOK	Note	2024	2023
RESULTATREGNSKAP			
Inntekter			
Salgsinntekt		14 042 827	15 091 318
Annen driftsinntekt		89 009	57 000
Sum inntekter		14 131 836	15 148 318
Kostnader			
Varekostnad		4 677 685	4 205 970
Lønnskostnad	1	6 980 291	7 904 507
Avskrivning av driftsmidler og immaterielle eiendeler	2	262 774	305 782
Annen driftskostnad	1	2 263 342	2 481 810
Sum kostnader		14 184 093	14 898 069
Driftsresultat		-52 256	250 249
Finansinntekter og finanskostnader			
Annen renteinntekt		1 520	2 670
Annen finansinntekt			1 302
Sum finansinntekter		1 520	3 971
Annen rentekostnad		218 348	212 710
Annen finanskostnad		1 754	5 678
Sum finanskostnader		220 101	218 388
Netto finans		-218 581	-214 417
Resultat før skattekostnad		-270 838	35 832
Skattekostnad på resultat	3	-5 058	23 088
Årsresultat	4	-265 780	12 744
Årsresultat etter minoritetsinteresser		-265 780	12 744
Totalresultat		-265 780	12 744
Overføringer og disponeringer			



Resultatregnskap

Beløp i: NOK	Note	2024	2023
Avsatt til annen egenkapital		-265 780	12 744
Sum overføringer og disponeringer		-265 780	12 744



Balanse

Beløp i: NOK	Note	2024	2023
BALANSE - EIENDELER			
Anleggsmidler			
Immaterielle eiendeler			
Utsatt skattefordel	3		
Varige driftsmidler			
Tomter, bygninger o.a. fast eiendom	2	2 051 729	2 105 721
Maskiner og anlegg	2	469 115	615 806
Skip og flytende installasjoner	2		
Driftsløsøre, inventar o.a. utstyr	2	228 439	204 247
Sum varige driftsmidler	2	2 749 283	2 925 774
Finansielle anleggsmidler			
Lån til foretak i samme konsern	5	600 000	600 000
Sum finansielle anleggsmidler		600 000	600 000
Sum anleggsmidler		3 349 283	3 525 774
Omløpsmidler			
Varer			
Sum varer		90 529	
Fordringer			
Kundefordringer	6	1 399 885	562 368
Andre kortsiktige fordringer		205 604	89 730
Konsernfordringer		357 022	179 000
Sum fordringer		1 962 511	831 098
Bankinnskudd, kontanter og lignende			
Bankinnskudd, kontanter o.l.		281 691	1 853 352
Sum bankinnskudd, kontanter og lignende		281 691	1 853 352
Sum omløpsmidler		2 334 732	2 684 450
SUM EIENDELER		5 684 015	6 210 224



Balanse

Beløp i: NOK	Note	2024	2023
BALANSE - EGENKAPITAL OG GJELD			
Egenkapital			
Innskutt egenkapital			
Aksjekapital	7	60 000	60 000
Beholdning av egne aksjer	7		
Sum innskutt egenkapital		60 000	60 000
Opptjent egenkapital			
Annen egenkapital		648 076	913 855
Sum opptjent egenkapital		648 076	913 855
Sum egenkapital	4	708 076	973 855
Gjeld			
Langsiktig gjeld			
Utsatt skatt	3		5 058
Sum avsetninger for forpliktelser			5 058
Annen langsiktig gjeld			
Gjeld til kredittinstitusjoner	8	2 283 253	2 465 588
Sum annen langsiktig gjeld		2 283 253	2 465 588
Sum langsiktig gjeld		2 283 253	2 470 646
Kortsiktig gjeld			
Konvertible lån		59 355	126 732
Leverandørgjeld		550 275	303 416
Betalbar skatt	3		18 030
Skyldig offentlige avgifter		795 703	972 794
Kortsiktig konserngjeld		225 000	400 000
Annen kortsiktig gjeld		1 062 353	944 751
Sum kortsiktig gjeld		2 692 686	2 765 722
Sum gjeld		4 975 939	5 236 368
SUM EGENKAPITAL OG GJELD		5 684 015	6 210 224



Balanse

Beløp i: NOK	Note	2024	2023
POSTER UTENOM BALANSEN			
Garantistillelser	8		
Pantstillelser	8		



Brønnøysundregistrene

ÅRSREGNSKAP FOR REGNSKAPSÅRET 2024 - GENERELL INFORMASJON

Journalnummer: 2025 641827

Enheten

Organisasjonsnummer: 919 205 954
Organisasjonsform: Aksjeselskap
Foretaksnavn: DW SNEKKERSERVICE AS
Forretningsadresse: Gruveveien 3
9475 BORKENES

Regnskapsår

Årsregnskapets periode: 01.01.2024 - 31.12.2024

Konsern

Morselskap i konsern: Nei

Regnskapsregler

Regler for små foretak benyttet: Ja
Benyttet ved utarbeidelsen av
årsregnskapet til selskapet: Regnskapslovens alminnelige regler

Årsregnskapet fastsatt av kompetent organ

Bekreftet av representant for selskapet: EIDISSEN MERKANTIL AS
Dato for fastsettelse av årsregnskapet: 03.07.2025

Revisjon

Årsregnskapet er utarbeidet av ekstern
autorisert regnskapsfører: Ja
Ekstern autorisert regnskapsfører har i
løpet av regnskapsåret bistått ved den
løpende regnskapsføringen eller utført
andre tjenester for selskapet enn å
utarbeide årsregnskapet: Ja

Grunnlag for avgivelse

År 2024: Årsregnskap er elektronisk innlevert.
År 2023: Tall er hentet fra elektronisk innlevert årsregnskap fra 2024.

Det er ikke krav til at årsregnskapet m.v. som sendes til Regnskapsregisteret er undertegnet. Kontrollen på at dette er utført ligger hos revisor/enhetens øverste organ. Sikkerheten ivaretas ved at innsender har rolle/rettighet for innsending av årsregnskapet via Altinn, og ved at det bekreftes at årsregnskapet er fastsatt av kompetent organ.

Brønnøysundregistrene, 08.07.2025



Organisasjonsnr: 919 205 954
DW SNEKKERSERVICE AS

RESULTATREGNSKAP

Beløp i: NOK	Note	2024	2023
RESULTATREGNSKAP			
Inntekter			
Salgsinntekt		14 042 827	15 091 318
Annen driftsinntekt		89 009	57 000
Sum inntekter		14 131 836	15 148 318
Kostnader			
Varekostnad		4 677 685	4 205 970
Lønnskostnad	1	6 980 291	7 904 507
Avskrivning av driftsmidler og immaterielle eiendeler	2	262 774	305 782
Annen driftskostnad	1	2 263 342	2 481 810
Sum kostnader		14 184 093	14 898 069
Driftsresultat		-52 256	250 249
Finansinntekter og finanskostnader			
Annen renteinntekt		1 520	2 670
Annen finansinntekt			1 302
Sum finansinntekter		1 520	3 971
Annen rentekostnad		218 348	212 710
Annen finanskostnad		1 754	5 678
Sum finanskostnader		220 101	218 388
Netto finans		-218 581	-214 417
Resultat før skattekostnad		-270 838	35 832
Skattekostnad på resultat	3	-5 058	23 088
Årsresultat	4	-265 780	12 744
Årsresultat etter minoritetsinteresser		-265 780	12 744
Totalresultat		-265 780	12 744
Overføringer og disponeringer			
Avsatt til annen egenkapital		-265 780	12 744
Sum overføringer og disponeringer		-265 780	12 744



Organisasjonsnr: 919 205 954
DW SNEKKERSERVICE AS

BALANSE

Beløp i: NOK	Note	2024	2023
BALANSE - EIENDELER			
Anleggsmidler			
Immaterielle eiendeler			
Utsatt skattefordel	3		
Varige driftsmidler			
Tomter, bygninger o.a.			
fast eiendom	2	2 051 729	2 105 721
Maskiner og anlegg	2	469 115	615 806
Skip og flytende installasjoner	2		
Driftsløsøre, inventar o. a. utstyr	2	228 439	204 247
Sum varige driftsmidler	2	2 749 283	2 925 774
Finansielle anleggsmidler			
Lån til foretak i samme konsern	5	600 000	600 000
Sum finansielle anleggsmidler		600 000	600 000
Sum anleggsmidler		3 349 283	3 525 774
Omløpsmidler			
Varer			
Sum varer		90 529	
Fordringer			
Kundefordringer	6	1 399 885	562 368
Andre kortsiktige fordringer		205 604	89 730
Konsernfordringer		357 022	179 000
Sum fordringer		1 962 511	831 098
Bankinnskudd, kontanter og lignende			
Bankinnskudd, kontanter o. l.		281 691	1 853 352
Sum bankinnskudd, kontanter og lignende		281 691	1 853 352
Sum omløpsmidler		2 334 732	2 684 450
SUM EIENDELER		5 684 015	6 210 224
BALANSE - EGENKAPITAL OG GJELD			



Egenkapital			
Innskutt egenkapital			
Aksjekapital	7	60 000	60 000
Beholdning av egne aksjer	7		
Sum innskutt egenkapital		60 000	60 000
Opptjent egenkapital			
Annen egenkapital		648 076	913 855
Sum opptjent egenkapital		648 076	913 855
Sum egenkapital	4	708 076	973 855
Gjeld			
Langsiktig gjeld			
Utsatt skatt	3		5 058
Sum avsetninger for forpliktelseser			5 058
Annen langsiktig gjeld			
Gjeld til kredittinstitusjoner	8	2 283 253	2 465 588
Sum annen langsiktig gjeld		2 283 253	2 465 588
Sum langsiktig gjeld		2 283 253	2 470 646
Kortsiktig gjeld			
Konvertible lån		59 355	126 732
Leverandørgjeld		550 275	303 416
Betalbar skatt	3		18 030
Skyldig offentlige avgifter		795 703	972 794
Kortsiktig konserngjeld		225 000	400 000
Annen kortsiktig gjeld		1 062 353	944 751
Sum kortsiktig gjeld		2 692 686	2 765 722
Sum gjeld		4 975 939	5 236 368
SUM EGENKAPITAL OG GJELD		5 684 015	6 210 224
POSTER UTENOM BALANSEN			
Garantistillelser	8		
Pantstillelser	8		



Organisasjonsnr: 919 205 954
DW SNEKKERSERVICE AS

NOTEOPPLYSNINGER - SELSKAP - alle poster oppgitt i hele tall

Note

Antall årsverk i regnskapsåret
10.00

<u>Sum</u>	<u>Beløp</u>
------------	--------------

<u>Balanseført verdi 31.12.</u>	<u>Varige driftsmidler</u>	<u>Immaterielle eiend.</u>
---------------------------------	----------------------------	----------------------------

Konsernregnskap

Morselskapet sitt navn

Forretningskontor for morselskapet

Begrunnelse for at datterselskap er utelatt fra konsolideringen

<u>Samlet beløp - tilknyttet selskap</u>	<u>Årets</u>	<u>Fjorårets</u>
--	--------------	------------------

<u>Samlet beløp - foretak i samme konsern</u>	<u>Årets</u>	<u>Fjorårets</u>
---	--------------	------------------

<u>Samlet beløp - foretak i samme konsern</u>	<u>Årets</u>	<u>Fjorårets</u>
---	--------------	------------------

<u>Samlet beløp - felles kontrollert virksomhet</u>	<u>Årets</u>	<u>Fjorårets</u>
---	--------------	------------------

<u>Pantstillelse</u>	<u>Beløp</u>
----------------------	--------------

<u>Beholdning av egne aksjer</u>	<u>Antall</u>	<u>Pålydende</u>	<u>Andel av aksjek.</u>
----------------------------------	---------------	------------------	-------------------------



Årsregnskap 2024

919 205 954

Dw Snekkerservice AS
Borkenes

Innhold:

- Resultatregnskap
- Balanse
- Noter
- Uttalelse fra ledelsen
- Revisors beretning

02.07.25

Utarbeidet i samarbeid med:

EIDISSEN
Statsautoriserte regnskapsførere



RESULTATREGNSKAP

DW SNEKKERSERVICE AS

DRIFTSINNEKTER OG DRIFTSKOSTNADER	Note	2024	2023
Salgsinntekt		14 042 827	15 091 318
Annen driftsinntekt		89 009	57 000
Sum driftsinntekter		14 131 836	15 148 318
Varekostnad		4 677 685	4 205 970
Lønnskostnad	1	6 980 291	7 904 507
Avskrivning av driftsmidler og immaterielle eiendeler	2	262 774	305 782
Annen driftskostnad	1	2 263 342	2 481 810
Sum driftskostnader		14 184 093	14 898 069
Driftsresultat		-52 256	250 249
FINANSINNEKTER OG FINANSKOSTNADER			
Annen renteinntekt		1 520	2 670
Annen finansinntekt		0	1 302
Annen rentekostnad		218 348	212 710
Annen finanskostnad		1 754	5 678
Resultat av finansposter		-218 581	-214 417
Resultat før skattekostnad		-270 838	35 832
Skattekostnad på resultat	3	-5 058	23 088
Årsresultat	4	-265 780	12 744
OVERFØRINGER			
Avsatt til annen egenkapital		-265 780	12 744
Sum overføringer		-265 780	12 744



BALANSE

DW SNEKKERSERVICE AS

EIENDELER	Note	2024	2023
ANLEGGSMIDLER			
IMMATERIELLE EIENDELER			
VARIGE DRIFTSMIDLER			
Tomter, bygninger o.a. fast eiendom	2	2 051 729	2 105 721
Maskiner og anlegg	2	469 115	615 806
Driftsløsøre, inventar o.a. utstyr	2	228 439	204 247
Sum varige driftsmidler	2	2 749 283	2 925 774
FINANSIELLE ANLEGGSMIDLER			
Lån til foretak i samme konsern	5	600 000	600 000
Sum finansielle anleggsmidler		600 000	600 000
Sum anleggsmidler		3 349 283	3 525 774
OMLØPSMIDLER			
Lager av varer og annen beholdning		90 529	0
FORDRINGER			
Kundefordringer	6	1 399 885	562 368
Andre kortsiktige fordringer		205 604	89 730
Konsernfordringer		357 022	179 000
Sum fordringer		1 962 511	831 098
INVESTERINGER			
Bankinnskudd, kontanter o.l.		281 691	1 853 352
Sum omløpsmidler		2 334 732	2 684 450
Sum eiendeler		5 684 015	6 210 224




BALANSE

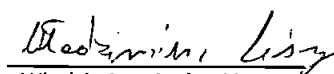
DW SNEKKERSERVICE AS

EGENKAPITAL OG GJELD	Note	2024	2023
EGENKAPITAL			
INNSKUTT EGENKAPITAL			
Aksjekapital	7	60 000	60 000
Sum innskutt egenkapital		60 000	60 000
OPPTJENT EGENKAPITAL			
Annen egenkapital		648 076	913 855
Sum opptjent egenkapital		648 076	913 855
Sum egenkapital	4	708 076	973 855
GJELD			
AVSETNING FOR FORPLIKTELSER			
Utsatt skatt	3	0	5 058
ANNEN LANGSIKTIG GJELD			
Gjeld til kredittinstitusjoner	8	2 283 253	2 465 588
Sum annen langsiktig gjeld		2 283 253	2 465 588
KORTSIKTIG GJELD			
Konvertible lån		59 355	126 732
Leverandørgjeld		550 275	303 416
Betalbar skatt	3	0	18 030
Skyldig offentlige avgifter		795 703	972 794
Konserngjeld		225 000	400 000
Annen kortsiktig gjeld		1 062 353	944 751
Sum kortsiktig gjeld		2 692 686	2 765 722
Sum gjeld		4 975 939	5 236 368
Sum egenkapital og gjeld		5 684 015	6 210 224

02.07.2025

Styret i Dw Snekkerservice AS


Damian Pawel Stec
styreleder/daglig leder


Włodzimierz Andrzej Lesny
vara



Regnskapsprinsipper

Årsregnskapet er satt opp i samsvar med regnskapsloven og NRS 8 - God regnskapsskikk for små foretak.

DRIFTSINNTEKTER

Inntektsføring ved salg av varer skjer på leveringstidspunktet. Tjenester inntektsføres etter hvert som de leveres.

SKATT

Skattekostnaden i resultatregnskapet omfatter både periodens betalbare skatt og endring i utsatt skatt. Utsatt skatt er beregnet med 22 % på grunnlag av de midlertidige forskjeller som eksisterer mellom regnskapsmessige og skattemessige verdier, samt ligningsmessig underskudd til fremføring ved utgangen av regnskapsåret. Skatteøkende og skattereduserende midlertidige forskjeller som reverserer eller kan reverseres i samme periode er utlignet og nettoført.

KLASSIFISERING OG VURDERING AV ANLEGGSMIDLER

Anleggsmidler omfatter eiendeler bestemt til varig eie og bruk. Anleggsmidler er vurdert til anskaffelseskost. Varige driftsmidler balanseføres og avskrives over driftsmidlets økonomiske levetid. Avskrivningsperioden for fast eiendom anskaffet etter 2009 er dekomponert i en del som gjelder råbygget og en del som gjelder faste tekniske installasjoner. Varige driftsmidler nedskrives til gjenvinnbart beløp ved verdifall som forventes ikke å være forbigående. Gjenvinnbart beløp er det høyeste av netto salgsverdi og verdi i bruk. Verdi i bruk er nåverdi av fremtidige kontantstrømmer knyttet til eiendelen. Nedskrivningen reverseres når grunnlaget for nedskrivningen ikke lenger er til stede.

KLASSIFISERING OG VURDERING AV OMLØPSMIDLER

Omløpsmidler og kortsiktig gjeld omfatter normalt poster som forfaller til betaling innen ett år etter balansedagen, samt poster som knytter seg til varekretsløpet. Omløpsmidler vurderes til laveste verdi av anskaffelseskost og virkelig verdi.

VARER

Varer er vurdert til det laveste av anskaffelseskost og netto salgsverdi.

FORDRINGER

Kundefordringer og andre fordringer oppføres til pålydende etter fradrag for avsetning til forventet tap. Avsetning til tap gjøres på grunnlag av en individuell vurdering av de enkelte fordringene.

Note 1 Lønnskostnader og ytelser, godtgjørelser til daglig leder, styret og revisor

LØNNSKOSTNADER

	2024	2023
Lønninger	6 398 367	7 273 037
Arbeidsgiveravgift	345 473	388 397
Pensjonskostnader	116 340	122 336
Andre ytelser	120 111	120 737
Sum	6 980 291	7 904 507

Selskapet har i 2024 sysselsatt 11 årsverk.

PENSJONSFORPLIKTELSE

Selskapet er pliktig til å ha tjenestepensjonsordning etter lov om obligatorisk tjenestepensjon. Selskapets pensjonsordninger tilfredsstiller kravene i denne lov.



Note 2 Anleggsmidler

	Bolig	Varebiler	Verktøy/Utstyr
Anskaffelseskost pr. 01.01.24	2 159 713	1 449 094	386 042
+ Tilgang kjøpte driftsmidler			58 185
= Anskaffelseskost 31.12.24	2 159 713	1 449 094	444 227
Akkumulerte avskrivninger 31.12.24	107 984	1 001 995	246 496
= Bokført verdi 31.12.24	2 051 729	447 099	197 731
Årets ordinære avskrivninger	53 992	141 187	47 007
Økonomisk levetid	40 år		
Avskrivningsplan		saldo 24%	saldo 20%

	Pc/datautstyr	Sum
Anskaffelseskost pr. 01.01.24	108 382	4 103 231
+ Tilgang kjøpte driftsmidler	28 098	86 283
= Anskaffelseskost 31.12.24	136 480	4 189 514
Akkumulerte avskrivninger 31.12.24	83 756	1 440 231
= Bokført verdi 31.12.24	52 724	2 749 283
Årets ordinære avskrivninger	20 588	262 774
Økonomisk levetid		
Avskrivningsplan	saldo 30%	

Note 3 Skatt

Årets skattekostnad	2024	2023
Resultatført skatt på ordinært resultat:		
Betalbar skatt	0	18 030
Endring i utsatt skatt	-5 058	5 058
Skattekostnad ordinært resultat	-5 058	23 088
Skattepliktig inntekt:		
Resultat før skatt	-270 838	35 832
Permanente forskjeller	31 282	69 117
Endring i midlertidige forskjeller	127 629	-22 993
Skattepliktig inntekt	-111 927	81 956
Betalbar skatt i balansen:		
Betalbar skatt på årets resultat	0	18 030
Sum betalbar skatt i balansen	0	18 030



Skatteeffekten av midlertidige forskjeller og underskudd til fremføring som har gitt opphav til utsatt skatt og utsatte skattefordeler, spesifisert på typer av midlertidige forskjeller

	2024	2023	Endring
Varige driftsmidler	-104 636	-53 992	50 644
Tilvirkningskontrakter	0	76 985	76 985
Sum	-104 636	22 993	127 629
Akkumulert fremførbart underskudd	-111 927	0	111 927
Inngår ikke i beregningen av utsatt skatt	216 563	0	-216 563
Grunnlag for utsatt skattefordel / skatt	0	22 993	22 993
Utsatt skattefordel / skatt (22 %)	0	5 058	5 058

I henhold til God regnskapsskikk for små foretak balanseføres ikke utsatt skattefordel.

Note 4 Egenkapital

	Aksjekapital	Overkurs	Annen Innskutt egenkapital	Annen egenkapital	Sum egenkapital
Pr. 31.12.2023	60 000	0	0	913 855	973 855
Årets resultat				-265 780	-265 780
Pr 31.12.2024	60 000	0	0	648 076	708 076

Note 5 Lån og sikkerhetsstillelse til nærstående parter

DW Snekkerservice AS har gitt DWEiendom AS et lån på NOK 600 000 som forfaller til full innfrielse den 31.12.2025

Note 6 Kundefordringer

	2024	2023
Kundefordringer til pålydende	379 885,05	439 484
Opptjent, ikke fakturert driftsinntekt	1 020 000	0
Balanseført verdi av kundefordringer 31.12	1 399 885	439 484
Sum resultatførte tap på krav	0	0

Andre fordringer pålydende kr 205 604,- vedrører forskuddsbetalinger og andre periodiseringer



Note 7 Aksjonærer

AKSJEKAPITALEN I DW SNEKKERSERVICE AS PR. 31.12 BESTÅR AV:

	Antall	Pålydende	Bokført
Ordinære aksjer	60	1 000,0	60 000
Sum	60		60 000

EIERSTRUKTUR

De største aksjonærene i % pr. 31.12 var:

	Ordinære	Eierandel	Stemmeandel
Dw Holding North AS	60	100,0	100,0

Note 8 Pantstillelser og garantier

Pantsikret gjeld, pantstillelser og garantier

Bokført gjeld sikret ved pant:

Pantelån kr 2 283 253

Bokført verdi av eiendeler stillet som sikkerhet for denne gjelden:

Driftsløsøre, inventar o.a. utstyr kr 2 498 828



Til generalforsamlingen i DW Snekkerservice AS

Uavhengig revisors beretning

Konklusjon

Vi har revidert årsregnskapet for DW Snekkerservice AS som viser et underskudd på NOK 265 780. Årsregnskapet består av balanse per 31. desember 2024, resultatregnskap for regnskapsåret avsluttet per denne datoen og noter til årsregnskapet, herunder et sammendrag av viktige regnskapsprinsipper.

Etter vår mening

- oppfyller årsregnskapet gjeldende lovkrav, og
- gir årsregnskapet et rettviseende bilde av selskapets finansielle stilling per 31. desember 2024, og av dets resultater for regnskapsåret avsluttet per denne datoen i samsvar med regnskapslovens regler og god regnskapsskikk i Norge.

Grunnlag for konklusjonen

Vi har gjennomført revisjonen i samsvar med International Standards on Auditing (ISA-ene). Våre oppgaver og plikter i henhold til disse standardene er beskrevet nedenfor under *Revisors oppgaver og plikter ved revisjonen av årsregnskapet*. Vi er uavhengige av selskapet i samsvar med kravene i relevante lover og forskrifter i Norge og International Code of Ethics for Professional Accountants (inkludert internasjonale uavhengighetsstandarder) utstedt av International Ethics Standards Board for Accountants (IESBA-reglene), og vi har overholdt våre øvrige etiske forpliktelser i samsvar med disse kravene. Innhentet revisjonsbevis er etter vår vurdering tilstrekkelig og hensiktsmessig som grunnlag for vår konklusjon.

Styrets og daglig leders ansvar for årsregnskapet

Styret og daglig leder (ledelsen) er ansvarlige for å utarbeide årsregnskapet og for at det gir et rettviseende bilde i samsvar med regnskapslovens regler og god regnskapsskikk i Norge. Ledelsen er også ansvarlig for slik internkontroll som den finner nødvendig for å kunne utarbeide et regnskap som ikke inneholder vesentlig feilinformasjon, verken som følge av misligheter eller utilsiktede feil.

Ved utarbeidelsen av årsregnskapet må ledelsen ta standpunkt til selskapets evne til fortsatt drift og opplyse om forhold av betydning for fortsatt drift. Forutsetningen om fortsatt drift skal legges til grunn for årsregnskapet så lenge det ikke er sannsynlig at virksomheten vil bli avviklet.

Revisors oppgaver og plikter ved revisjonen av årsregnskapet

Vårt mål er å oppnå betryggende sikkerhet for at årsregnskapet som helhet ikke inneholder vesentlig feilinformasjon, verken som følge av misligheter eller utilsiktede feil, og å avgi en revisjonsberetning som inneholder vår konklusjon. Betryggende sikkerhet er en høy grad av sikkerhet, men ingen garanti for at en revisjon utført i samsvar med ISA-ene, alltid vil avdekke vesentlig feilinformasjon. Feilinformasjon kan oppstå som følge av misligheter eller utilsiktede feil. Feilinformasjon er å anse

www.esrevisjon.no
post@esrevisjon.no

ES Revisjon AS
Hans Egedes Gate 19, 9406 Harstad
Foretaksnummer: 997 820 266 MVA
Godkjent revisjonsselskap – Godkjent regnskapsselskap

Telefon: 97068500




som vesentlig dersom den enkeltvis eller samlet med rimelighet kan forventes å påvirke de økonomiske beslutningene som brukerne foretar på grunnlag av årsregnskapet.

For videre beskrivelse av revisors oppgaver og plikter vises det til:
<https://revisorforeningen.no/revisjonsberetninger>

Harstad, 3. juli 2025

ES Revisjon



Egil Stene

Statsautorisert revisor