



ÅRSREGNSKAPET FOR REGNSKAPSÅRET 2024 - GENERELL INFORMASJON

Enheten

Organisasjonsnummer: 898 632 032
Organisasjonsform: Aksjeselskap
Foretaksnavn: NK PRO BYGG AS
Forretningsadresse: Vågatjønnvegen 5
6520 FREI

Regnskapsår

Årsregnskapets periode: 01.01.2024 - 31.12.2024

Konsern

Morselskap i konsern: Nei

Regnskapsregler

Regler for små foretak benyttet: Ja
Benyttet ved utarbeidelsen av årsregnskapet til selskapet: Regnskapslovens alminnelige regler

Årsregnskapet fastsatt av kompetent organ

Bekreftet av representant for selskapet: KULAITIS NERIJUS
Dato for fastsettelse av årsregnskapet: 15.07.2025

Grunnlag for avgivelse

År 2024: Årsregnskapet er elektronisk innlevert
År 2023: Tall er hentet fra elektronisk innlevert årsregnskap fra 2024

Det er ikke krav til at årsregnskapet m.v. som sendes til Regnskapsregisteret er undertegnet. Kontrollen på at dette er utført ligger hos revisor/enhetens øverste organ. Sikkerheten ivaretas ved at innsender har rolle/rettighet for innsending av årsregnskapet via Altinn, og ved at det bekreftes at årsregnskapet er fastsatt av kompetent organ.

Brønnøysundregistrene, 22.07.2025



Resultatregnskap

| Beløp i: NOK | Note | 2024 | 2023 |
|---|------|------------------|------------------|
| RESULTATREGNSKAP | | | |
| Inntekter | | | |
| Salgsinntekt | | 2 484 448 | 4 974 153 |
| Annen driftsinntekt | | 5 700 | |
| Sum inntekter | | 2 490 148 | 4 974 153 |
| Kostnader | | | |
| Varekostnad | | 1 575 626 | 2 978 020 |
| Lønnskostnad | 1 | 88 703 | 1 016 876 |
| Avskrivning av driftsmidler og immaterielle eiendeler | 2 | 162 046 | 200 900 |
| Annen driftskostnad | | 746 903 | 598 231 |
| Sum kostnader | | 2 573 278 | 4 794 026 |
| Driftsresultat | | -83 131 | 180 127 |
| Finansinntekter og finanskostnader | | | |
| Annen renteinntekt | | 447 | 4 410 |
| Annen finansinntekt | | | 41 368 |
| Sum finansinntekter | | 447 | 45 778 |
| Annen rentekostnad | | -344 | 32 654 |
| Annen finanskostnad | | 10 677 | 45 619 |
| Sum finanskostnader | | 10 332 | 78 273 |
| Netto finans | | -9 885 | -32 495 |
| Resultat før skattekostnad | | -93 016 | 147 632 |
| Skattekostnad på resultat | 3 | | 38 524 |
| Årsresultat | 4 | -93 016 | 109 108 |
| Årsresultat etter minoritetsinteresser | | -93 016 | 109 107 |
| Totalresultat | | -93 016 | 109 107 |
| Overføringer og disponeringer | | | |



Resultatregnskap

| Beløp i: NOK | Note | 2024 | 2023 |
|--|-------------|----------------|----------------|
| Avsatt til annen egenkapital | | | 109 108 |
| Overført fra annen egenkapital | | -93 016 | |
| Sum overføringer og disponeringer | | -93 016 | 109 108 |



Balanse

| Beløp i: NOK | Note | 2024 | 2023 |
|--|------|------------------|------------------|
| BALANSE - EIENDELER | | | |
| Anleggsmidler | | | |
| Immaterielle eiendeler | | | |
| Utsatt skattefordel | 3 | | |
| Varige driftsmidler | | | |
| Tomter, bygninger o.a. fast eiendom | 2 | 2 080 019 | 2 165 718 |
| Maskiner og anlegg | 2 | | |
| Skip og flytende installasjoner | 2 | | |
| Driftsløsøre, inventar o.a. utstyr | 2 | 31 315 | 107 661 |
| Sum varige driftsmidler | 2 | 2 111 334 | 2 273 379 |
| Finansielle anleggsmidler | | | |
| Andre langsiktige fordringer | | 15 000 | 15 000 |
| Sum finansielle anleggsmidler | | 15 000 | 15 000 |
| Sum anleggsmidler | | 2 126 334 | 2 288 379 |
| Omløpsmidler | | | |
| Varer | | | |
| Sum varer | | 10 535 | |
| Fordringer | | | |
| Kundefordringer | | 752 119 | 172 844 |
| Andre kortsiktige fordringer | | 2 071 | |
| Sum fordringer | | 754 189 | 172 844 |
| Bankinnskudd, kontanter og lignende | | | |
| Bankinnskudd, kontanter o.l. | | 120 612 | 484 544 |
| Sum bankinnskudd, kontanter og lignende | | 120 612 | 484 544 |
| Sum omløpsmidler | | 885 336 | 657 388 |
| SUM EIENDELER | | 3 011 670 | 2 945 767 |



Balanse

| Beløp i: NOK | Note | 2024 | 2023 |
|---------------------------------------|------|------------------|------------------|
| BALANSE - EGENKAPITAL OG GJELD | | | |
| Egenkapital | | | |
| Innskutt egenkapital | | | |
| Aksjekapital | 5 | 30 000 | 30 000 |
| Beholdning av egne aksjer | 5 | | |
| Sum innskutt egenkapital | | 30 000 | 30 000 |
| Opptjent egenkapital | | | |
| Annen egenkapital | | 647 142 | 740 158 |
| Sum opptjent egenkapital | | 647 142 | 740 158 |
| Sum egenkapital | 4 | 677 142 | 770 158 |
| Gjeld | | | |
| Langsiktig gjeld | | | |
| Utsatt skatt | 3 | | |
| Annen langsiktig gjeld | | | |
| Sum langsiktig gjeld | | 0 | 0 |
| Kortsiktig gjeld | | | |
| Leverandørgjeld | | 1 423 274 | 1 323 693 |
| Betalbar skatt | 3 | | 49 878 |
| Skyldig offentlige avgifter | | 182 728 | 129 047 |
| Annen kortsiktig gjeld | | 728 526 | 672 991 |
| Sum kortsiktig gjeld | | 2 334 528 | 2 175 609 |
| Sum gjeld | | 2 334 528 | 2 175 609 |
| SUM EGENKAPITAL OG GJELD | | 3 011 670 | 2 945 767 |



Brønnøysundregistrene

ÅRSREGNSKAP FOR REGNSKAPSÅRET 2024 - GENERELL INFORMASJON

Journalnummer: 2025 687918

Enheten

Organisasjonsnummer: 898 632 032
Organisasjonsform: Aksjeselskap
Foretaksnavn: NK PRO BYGG AS
Forretningsadresse: Vågatjønnvegen 5
6520 FREI

Regnskapsår

Årsregnskapets periode: 01.01.2024 - 31.12.2024

Konsern

Morselskap i konsern: Nei

Regnskapsregler

Regler for små foretak benyttet: Ja
Benyttet ved utarbeidelsen av
årsregnskapet til selskapet: Regnskapslovens alminnelige regler

Årsregnskapet fastsatt av kompetent organ

Bekreftet av representant for selskapet: KULAITIS NERIJUS
Dato for fastsettelse av årsregnskapet: 15.07.2025

Revisjon

Selskapet har besluttet at årsregnskapet
ikke skal revideres: Ja
Årsregnskapet er utarbeidet av ekstern
autorisert regnskapsfører: Ja
Ekstern autorisert regnskapsfører har i
løpet av regnskapsåret bistått ved den
løpende regnskapsføringen eller utført
andre tjenester for selskapet enn å
utarbeide årsregnskapet: Ja

Grunnlag for avgivelse

År 2024: Årsregnskap er elektronisk innlevert.
År 2023: Tall er hentet fra elektronisk innlevert årsregnskap fra 2024.

Det er ikke krav til at årsregnskapet m.v. som sendes til Regnskapsregisteret er undertegnet. Kontrollen på at dette er utført ligger hos revisor/enhetens øverste organ. Sikkerheten ivaretas ved at innsender har rolle/rettighet for innsending av årsregnskapet via Altinn, og ved at det bekreftes at årsregnskapet er fastsatt av kompetent organ.

Brønnøysundregistrene, 21.07.2025

Brønnøysundregistrene
Postadresse: Postboks 900, 8910 Brønnøysund
Telefon: 75 00 75 00
E-post: firmapost@brreg.no Internett: www.brreg.no
Organisasjonsnummer: 974 760 673



Organisasjonsnr: 898 632 032
NK PRO BYGG AS

RESULTATREGNSKAP

| Beløp i: NOK | Note | 2024 | 2023 |
|---|------|------------------|------------------|
| RESULTATREGNSKAP | | | |
| Inntekter | | | |
| Salgsinntekt | | 2 484 448 | 4 974 153 |
| Annen driftsinntekt | | 5 700 | |
| Sum inntekter | | 2 490 148 | 4 974 153 |
| Kostnader | | | |
| Varekostnad | | 1 575 626 | 2 978 020 |
| Lønnskostnad | 1 | 88 703 | 1 016 876 |
| Avskrivning av driftsmidler og immaterielle eiendeler | 2 | 162 046 | 200 900 |
| Annen driftskostnad | | 746 903 | 598 231 |
| Sum kostnader | | 2 573 278 | 4 794 026 |
| Driftsresultat | | -83 131 | 180 127 |
| Finansinntekter og finanskostnader | | | |
| Annen renteinntekt | | 447 | 4 410 |
| Annen finansinntekt | | | 41 368 |
| Sum finansinntekter | | 447 | 45 778 |
| Annen rentekostnad | | -344 | 32 654 |
| Annen finanskostnad | | 10 677 | 45 619 |
| Sum finanskostnader | | 10 332 | 78 273 |
| Netto finans | | -9 885 | -32 495 |
| Resultat før skattekostnad | | -93 016 | 147 632 |
| Skattekostnad på resultat | 3 | | 38 524 |
| Årsresultat | 4 | -93 016 | 109 108 |
| Årsresultat etter minoritetsinteresser | | -93 016 | 109 107 |
| Totalresultat | | -93 016 | 109 107 |
| Overføringer og disponeringer | | | |
| Avsatt til annen egenkapital | | | 109 108 |
| Overført fra annen egenkapital | | -93 016 | |
| Sum overføringer og disponeringer | | -93 016 | 109 108 |



Organisasjonsnr: 898 632 032
NK PRO BYGG AS

BALANSE

| Beløp i: NOK | Note | 2024 | 2023 |
|----------------------------------|----------|------------------|------------------|
| BALANSE - EIENDELER | | | |
| Anleggsmidler | | | |
| Immaterielle eiendeler | | | |
| Utsatt skattefordel | 3 | | |
| Varige driftsmidler | | | |
| Tomter, bygninger o.a. | | | |
| fast eiendom | 2 | 2 080 019 | 2 165 718 |
| Maskiner og anlegg | 2 | | |
| Skip og flytende | | | |
| installasjoner | 2 | | |
| Driftsløsøre, inventar o. | | | |
| a. utstyr | 2 | 31 315 | 107 661 |
| Sum varige driftsmidler | 2 | 2 111 334 | 2 273 379 |
| Finansielle anleggsmidler | | | |
| Andre langsiktige | | | |
| fordringer | | 15 000 | 15 000 |
| Sum finansielle | | 15 000 | 15 000 |
| anleggsmidler | | | |
| Sum anleggsmidler | | 2 126 334 | 2 288 379 |
| Omløpsmidler | | | |
| Varer | | | |
| Sum varer | | 10 535 | |
| Fordringer | | | |
| Kundefordringer | | 752 119 | 172 844 |
| Andre kortsiktige | | | |
| fordringer | | 2 071 | |
| Sum fordringer | | 754 189 | 172 844 |
| Bankinnskudd, kontanter | | | |
| og lignende | | | |
| Bankinnskudd, kontanter o. | | | |
| l. | | 120 612 | 484 544 |
| Sum bankinnskudd, | | 120 612 | 484 544 |
| kontanter og lignende | | | |
| Sum omløpsmidler | | 885 336 | 657 388 |
| SUM EIENDELER | | 3 011 670 | 2 945 767 |

BALANSE - EGENKAPITAL OG GJELD

Egenkapital



| | | | |
|---------------------------------|----------|------------------|------------------|
| Innskutt egenkapital | | | |
| Aksjekapital | 5 | 30 000 | 30 000 |
| Beholdning av egne aksjer | 5 | | |
| Sum innskutt egenkapital | | 30 000 | 30 000 |
| Opptjent egenkapital | | | |
| Annen egenkapital | | 647 142 | 740 158 |
| Sum opptjent egenkapital | | 647 142 | 740 158 |
| Sum egenkapital | 4 | 677 142 | 770 158 |
| Gjeld | | | |
| Langsiktig gjeld | | | |
| Utsatt skatt | 3 | | |
| Annen langsiktig gjeld | | | |
| Sum langsiktig gjeld | | 0 | 0 |
| Kortsiktig gjeld | | | |
| Leverandørgjeld | | 1 423 274 | 1 323 693 |
| Betalbar skatt | 3 | | 49 878 |
| Skyldig offentlige avgifter | | 182 728 | 129 047 |
| Annen kortsiktig gjeld | | 728 526 | 672 991 |
| Sum kortsiktig gjeld | | 2 334 528 | 2 175 609 |
| Sum gjeld | | 2 334 528 | 2 175 609 |
| SUM EGENKAPITAL OG GJELD | | 3 011 670 | 2 945 767 |



Organisasjonsnr: 898 632 032
NK PRO BYGG AS

NOTEOPPLYSNINGER - SELSKAP - alle poster oppgitt i hele tall

Note

Antall årsverk i regnskapsåret
2.00

Sum Beløp

Balanseført verdi 31.12. Varige driftsmidler Immaterielle eiend.

Konsernregnskap

Morselskapet sitt navn

Forretningskontor for morselskapet

Begrunnelse for at datterselskap er utelatt fra konsolideringen

Samlet beløp - tilknyttet selskap Årets Fjorårets

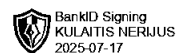
Samlet beløp - foretak i samme konsern Årets Fjorårets

Samlet beløp - foretak i samme konsern Årets Fjorårets

Samlet beløp - felles kontrollert virksomhet Årets Fjorårets

Pantstillelse Beløp


Beholdning av egne aksjer Antall Pålydende Andel av aksjek.



Årsregnskap 2024 NK PRO BYGG AS

**Resultatregnskap
Balanse
Noter til regnskapet**


Org.nr.: 898 632 032



Resultatregnskap

NK PRO BYGG AS

| Driftsinntekter og driftskostnader | Note | 2024 | 2023 |
|---|----------|------------------|------------------|
| Salgsinntekt | | 2 484 448 | 4 974 153 |
| Annen driftsinntekt | | 5 700 | 0 |
| Sum driftsinntekter | | 2 490 148 | 4 974 153 |
| Varekostnad | | 1 575 626 | 2 978 020 |
| Lønnskostnad | 1 | 88 703 | 1 016 876 |
| Avskrivning av driftsmidler og immaterielle eiendeler | 2 | 162 046 | 200 900 |
| Annen driftskostnad | | 746 903 | 598 231 |
| Sum driftskostnader | | 2 573 278 | 4 794 026 |
| Driftsresultat | | -83 131 | 180 127 |
| Finansinntekter og finanskostnader | | | |
| Renteinntekt fra tilknyttet selskap | | 0 | 4 410 |
| Annen renteinntekt | | 447 | 0 |
| Annen finansinntekt | | 0 | 41 368 |
| Rentekostnad til tilknyttet selskap | | 0 | 32 654 |
| Annen rentekostnad | | -344 | 0 |
| Annen finanskostnad | | 10 677 | 45 619 |
| Resultat av finansposter | | -9 885 | -32 495 |
| Resultat før skattekostnad | | -93 016 | 147 632 |
| Skattekostnad på resultat | 3 | 0 | 38 524 |
| Årsresultat | 4 | -93 016 | 109 108 |
| Overføringer | | | |
| Avsatt til annen egenkapital | | 0 | 109 108 |
| Overført fra annen egenkapital | | 93 016 | 0 |
| Sum overføringer | | -93 016 | 109 108 |




Balanse

NK PRO BYGG AS

| Eiendeler | Note | 2024 | 2023 |
|--------------------------------------|----------|------------------|------------------|
| Anleggsmidler | | | |
| Immaterielle eiendeler | | | |
| Varige driftsmidler | | | |
| Tomter, bygninger o.a. fast eiendom | 2 | 2 080 019 | 2 165 718 |
| Driftsløsøre, inventar o.a. utstyr | 2 | 31 315 | 107 661 |
| Sum varige driftsmidler | 2 | 2 111 334 | 2 273 379 |
| Finansielle anleggsmidler | | | |
| Andre langsiktige fordringer | | 15 000 | 15 000 |
| Sum finansielle anleggsmidler | | 15 000 | 15 000 |
| Sum anleggsmidler | | 2 126 334 | 2 288 379 |
| Omløpsmidler | | | |
| Lager av varer og annen beholdning | | 10 535 | 0 |
| Fordringer | | | |
| Kundefordringer | | 752 119 | 172 844 |
| Andre kortsiktige fordringer | | 2 071 | 0 |
| Sum fordringer | | 754 189 | 172 844 |
| Investeringer | | | |
| Bankinnskudd, kontanter o.l. | | 120 612 | 484 544 |
| Sum omløpsmidler | | 885 336 | 657 388 |
| Sum eiendeler | | 3 011 670 | 2 945 767 |

NK PRO BYGG AS

Side 3



Balanse

NK PRO BYGG AS

| Egenkapital og gjeld | Note | 2024 | 2023 |
|------------------------------------|----------|------------------|------------------|
| Egenkapital | | | |
| Innskutt egenkapital | | | |
| Aksjekapital | 5 | 30 000 | 30 000 |
| Sum innskutt egenkapital | | 30 000 | 30 000 |
| Opptjent egenkapital | | | |
| Annen egenkapital | | 647 142 | 740 158 |
| Sum opptjent egenkapital | | 647 142 | 740 158 |
| Sum egenkapital | 4 | 677 142 | 770 158 |
| Gjeld | | | |
| Avsetning for forpliktelser | | | |
| Annen langsiktig gjeld | | | |
| Kortsiktig gjeld | | | |
| Leverandørgjeld | | 1 423 274 | 1 323 693 |
| Betalbar skatt | 3 | 0 | 49 878 |
| Skyldig offentlige avgifter | | 182 728 | 129 047 |
| Annen kortsiktig gjeld | | 728 526 | 672 991 |
| Sum kortsiktig gjeld | | 2 334 528 | 2 175 609 |
| Sum gjeld | | 2 334 528 | 2 175 609 |
| Sum egenkapital og gjeld | | 3 011 670 | 2 945 767 |

Kristiansund, 15.07.2025
Styret i NK PRO BYGG AS

KULAITIS NERIJUS
styreleder/daglig leder



Regnskapsprinsipper

Årsregnskapet er satt opp i samsvar med regnskapsloven og NRS 8 - God regnskapsskikk for små foretak.

Valuta

Pengeposter i utenlandsk valuta vurderes iht. kursen ved regnskapsårets slutt.

Driftsinntekter

Inntektsføring ved salg av varer skjer på leveringstidspunktet. Tjenester inntektsføres etter hvert som de leveres.

Skatt

Skattekostnaden i resultatregnskapet omfatter både periodens betalbare skatt og endring i utsatt skatt. Utsatt skatt er beregnet med 22 % på grunnlag av de midlertidige forskjeller som eksisterer mellom regnskapsmessige og skattemessige verdier, samt ligningsmessig underskudd til fremføring ved utgangen av regnskapsåret. Skatteøkende og skattereduserende midlertidige forskjeller som reverserer eller kan reverseres i samme periode er utlignet og nettoført.

Klassifisering og vurdering av anleggsmidler

Anleggsmidler omfatter eiendeler bestemt til varig eie og bruk. Anleggsmidler er vurdert til anskaffelseskost. Varige driftsmidler balanseføres og avskrives over driftsmidlets økonomiske levetid. Avskrivningsperioden for fast eiendom anskaffet etter 2009 er dekomponert i en del som gjelder råbygget og en del som gjelder faste tekniske installasjoner. Varige driftsmidler nedskrives til gjenvinnbart beløp ved verdifall som forventes ikke å være forbigående. Gjenvinnbart beløp er det høyeste av netto salgsverdi og verdi i bruk. Verdi i bruk er nåverdi av fremtidige kontantstrømmer knyttet til eiendelen. Nedskrivningen reverseres når grunnlaget for nedskrivningen ikke lenger er til stede.

Klassifisering og vurdering av omløpsmidler

Omløpsmidler og kortsiktig gjeld omfatter normalt poster som forfaller til betaling innen ett år etter balansedagen, samt poster som knytter seg til varekretsløpet. Omløpsmidler vurderes til laveste verdi av anskaffelseskost og virkelig verdi.

Varer

Varer er vurdert til det laveste av anskaffelseskost og netto salgsverdi.

Fordringer

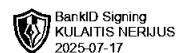
Kundefordringer og andre fordringer oppføres til pålydende etter fradrag for avsetning til forventet tap. Avsetning til tap gjøres på grunnlag av en individuell vurdering av de enkelte fordringene.

Note 1 Lønnskostnader og antall årsverk

Lønnskostnader

| | 2024 | 2023 |
|--------------------|----------------|------------------|
| Lønninger | 308 700 | 825 132 |
| Arbeidsgiveravgift | 44 050 | 119 527 |
| Pensjonskostnader | 3 712 | 20 691 |
| Andre ytelser | 7 866 | 51 526 |
| Sum | 364 328 | 1 016 876 |

Selskapet har i 2024 sysselsatt 2 årsverk.



Note 2 Anleggsmidler

| | Bygninger og tomter | Driftsløsøre, inventar ol. | Sum |
|------------------------------------|------------------------|-------------------------------|------------------|
| Anskaffelseskost pr. 01.01.24 | 2 574 044 | 536 473 | 3 110 517 |
| = Anskaffelseskost 31.12.24 | 2 574 044 | 536 473 | 3 110 517 |
| Akkumulerte avskrivninger 31.12.24 | 494 025 | 505 159 | 999 184 |
| = Bokført verdi 31.12.24 | 2 080 019 | 31 314 | 2 111 333 |
| Årets ordinære avskrivninger | 85 700 | 76 346 | 162 046 |
| Økonomisk levetid | 30 år | 5 år | |

Note 3 Skatt

| Årets skattekostnad | 2024 | 2023 |
|--|----------------|----------------|
| Resultatført skatt på ordinært resultat: | | |
| Betalbar skatt | 0 | 49 878 |
| Endring i utsatt skattefordel | 0 | -11 354 |
| Skattekostnad ordinært resultat | 0 | 38 524 |
| Skattepliktig inntekt: | | |
| Resultat før skatt | -93 016 | 147 632 |
| Permanente forskjeller | 9 183 | 0 |
| Endring i midlertidige forskjeller | 40 244 | 0 |
| Skattepliktig inntekt | -43 589 | 147 632 |
| Betalbar skatt i balansen: | | |
| Betalbar skatt på årets resultat | 0 | 49 878 |
| Sum betalbar skatt i balansen | 0 | 49 878 |

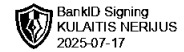
Skatteeffekten av midlertidige forskjeller og underskudd til fremføring som har gitt opphav til utsatt skatt og utsatte skattefordeler, spesifisert på typer av midlertidige forskjeller

| | 2024 | 2023 | Endring |
|---|----------------|----------------|---------------|
| Varige driftsmidler | -53 301 | -13 057 | 40 244 |
| Sum | -53 301 | -13 057 | 40 244 |
| Akkumulert fremførbart underskudd | -43 589 | 0 | 43 589 |
| Inngår ikke i beregningen av utsatt skatt | 96 890 | 13 057 | -83 833 |
| Utsatt skattefordel (22 %) | 0 | 0 | 0 |

I henhold til God regnskapsskikk for små foretak balanseføres ikke utsatt skattefordel.

Note 4 Egenkapital

| | Aksjekapital | Overkurs | Annen Innskutt egenkapital | Annen egenkapital | Sum egenkapital |
|----------------------|---------------|----------|-------------------------------|----------------------|--------------------|
| Pr. 31.12.2023 | 30 000 | 0 | 0 | 740 158 | 770 158 |
| Årets resultat | | | | -93 016 | -93 016 |
| Pr 31.12.2024 | 30 000 | 0 | 0 | 647 142 | 677 142 |



Note 5 Aksjonærer

Aksjekapitalen i NK PRO BYGG AS pr. 31.12 består av:

| | Antall | Pålydende | Bokført |
|-----------------|-----------|-----------|---------------|
| Ordinære aksjer | 30 | 1 000,0 | 30 000 |
| Sum | 30 | | 30 000 |

Eierstruktur

De største aksjonærene i % pr. 31.12 var:

| | Ordinære | Eierandel | Stemmeandel |
|------------------|----------|-----------|-------------|
| KULAITIS NERIJUS | 30 | 100,0 | 100,0 |

Aksjer eiet av medlemmer i styret og daglig leder:

| Navn | Verv | Ordinære |
|-----------------------------|-------------------------|-----------|
| KULAITIS NERIJUS | styreleder/daglig leder | 30 |
| Totalt antall aksjer | | 30 |