



ÅRSREGNSKAPET FOR REGNSKAPSÅRET 2020 - GENERELL INFORMASJON

Enheten

| | |
|----------------------|---------------------------------|
| Organisasjonsnummer: | 947 996 320 |
| Organisasjonsform: | Aksjeselskap |
| Foretaksnavn: | SCATEC INNOVATION AS |
| Forretningsadresse: | Karenslyst Allé 9C 0278 OSLO |

Regnskapsår

| | |
|-------------------------|-------------------------|
| Årsregnskapets periode: | 01.01.2020 - 31.12.2020 |
|-------------------------|-------------------------|

Konsern

| | |
|---------------------------|-----|
| Morselskap i konsern: | Ja |
| Konsernregnskap lagt ved: | Nei |

Regnskapsregler

| | |
|--|------------------------------------|
| Regler for små foretak benyttet: | Ja |
| Benyttet ved utarbeidelsen av årsregnskapet til selskapet: | Regnskapslovens alminnelige regler |

Årsregnskapet fastsatt av kompetent organ

| | |
|--|------------------|
| Bekreftet av representant for selskapet: | Anders Mathiesen |
| Dato for fastsettelse av årsregnskapet: | 23.06.2021 |

Grunnlag for avgivelse

År 2020: Årsregnskapet er elektronisk innlevert
År 2019: Tall er hentet fra elektronisk innlevert årsregnskap fra 2020

Det er ikke krav til at årsregnskapet m.v. som sendes til Regnskapsregisteret er undertegnet. Kontrollen på at dette er utført ligger hos revisor/enhetens øverste organ. Sikkerheten ivaretas ved at innsender har rolle/rettighet for innsending av årsregnskapet via Altinn, og ved at det bekreftes at årsregnskapet er fastsatt av kompetent organ.

Brønnøysundregistrene, 11.08.2022



Resultatregnskap

| Beløp i: NOK | Note | 2020 | 2019 |
|--|------|--------------------|--------------------|
| RESULTATREGNSKAP | | | |
| Inntekter | | | |
| Salgsinntekt | 2 | 4 338 000 | 4 773 000 |
| Annen driftsinntekt | 2 | 2 162 000 | 3 157 000 |
| Sum inntekter | | 6 500 000 | 7 930 000 |
| Kostnader | | | |
| Lønnskostnad | 3 | 13 760 000 | 14 465 000 |
| Avskrivning på varige driftsmidler og immaterielle eiendeler | 7 | 84 000 | 280 000 |
| Annen driftskostnad | 3,4 | 5 419 000 | 5 562 000 |
| Sum kostnader | | 19 263 000 | 20 307 000 |
| Driftsresultat | | -12 763 000 | -12 377 000 |
| Finansinntekter og finanskostnader | | | |
| Annen finansinntekt | 5 | 59 720 000 | 51 834 000 |
| Sum finansinntekter | | 59 720 000 | 51 834 000 |
| Annen finanskostnad | 5 | 12 587 000 | 64 479 000 |
| Sum finanskostnader | | 12 587 000 | 64 479 000 |
| Netto finans | | 47 133 000 | -12 645 000 |
| Ordinært resultat før skattekostnad | | 34 370 000 | -25 022 000 |
| Ordinært resultat etter skattekostnad | | 34 370 000 | -25 022 000 |
| Årsresultat | | 34 370 000 | -25 022 000 |
| Overføringer og disponeringer | | | |
| Overføringer til/fra annen egenkapital | | 34 370 000 | -25 022 000 |
| Sum overføringer og disponeringer | | 34 370 000 | -25 022 000 |



Balanse

| Beløp i: NOK | Note | 2020 | 2019 |
|---|------|--------------------|--------------------|
| BALANSE - EIENDELER | | | |
| Anleggsmidler | | | |
| Immaterielle eiendeler | | | |
| Konsesjoner, patenter, lisenser, varemerker og lignende rettigheter | 7 | 60 000 | 118 000 |
| Sum immaterielle eiendeler | | 60 000 | 118 000 |
| Varige driftsmidler | | | |
| Driftsløsøre, inventar, verktøy, kontormaskiner og lignende | 7 | 32 000 | 15 000 |
| Sum varige driftsmidler | | 32 000 | 15 000 |
| Finansielle anleggsmidler | | | |
| Investering i datterselskap | 8 | 231 266 000 | 207 046 000 |
| Lån til foretak i samme konsern | 10 | 243 069 000 | 134 362 000 |
| Investeringer i tilknyttet selskap | 8 | 91 764 000 | 88 986 000 |
| Investeringer i aksjer og andeler | 9 | 176 794 000 | 176 094 000 |
| Sum finansielle anleggsmidler | | 742 893 000 | 606 488 000 |
| Sum anleggsmidler | | 742 985 000 | 606 621 000 |
| Omløpsmidler | | | |
| Varer | | | |
| Fordringer | | | |
| Kundefordringer | 10 | 0 | 1 153 000 |
| Andre fordringer | 11 | 23 454 000 | 1 452 000 |
| Konsernfordringer | 10 | 5 334 000 | 53 914 000 |
| Sum fordringer | | 28 788 000 | 56 519 000 |
| Bankinnskudd, kontanter og lignende | | | |
| Bankinnskudd, kontanter og lignende | 12 | 13 097 000 | 19 090 000 |
| Sum bankinnskudd, kontanter og lignende | | 13 097 000 | 19 090 000 |
| Sum omløpsmidler | | 41 885 000 | 75 609 000 |
| SUM EIENDELER | | 784 870 000 | 682 230 000 |



Balanse

| Beløp i: NOK | Note | 2020 | 2019 |
|---------------------------------------|------|--------------------|--------------------|
| BALANSE - EGENKAPITAL OG GJELD | | | |
| Egenkapital | | | |
| Innskutt egenkapital | | | |
| Selskapskapital | 13 | 377 000 | 377 000 |
| Sum innskutt egenkapital | | 377 000 | 377 000 |
| Opptjent egenkapital | | | |
| Annen egenkapital | 13 | 781 119 000 | 678 323 000 |
| Sum opptjent egenkapital | | 781 119 000 | 678 323 000 |
| Sum egenkapital | | 781 496 000 | 678 700 000 |
| Sum langsiktig gjeld | | 0 | 0 |
| Kortsiktig gjeld | | | |
| Leverandørgjeld | | 1 025 000 | 1 062 000 |
| Skyldige offentlige avgifter | | 1 005 000 | 1 154 000 |
| Kortsiktig konserngjeld | 10 | 114 000 | 63 000 |
| Annen kortsiktig gjeld | | 1 230 000 | 1 251 000 |
| Sum kortsiktig gjeld | | 3 374 000 | 3 530 000 |
| Sum gjeld | | 3 374 000 | 3 530 000 |
| SUM EGENKAPITAL OG GJELD | | 784 870 000 | 682 230 000 |



Brønnøysundregistrene

ÅRSREGNSKAP FOR REGNSKAPSÅRET 2020 - GENERELL INFORMASJON

Journalnummer: 2021 611225

Enheten

Organisasjonsnummer: 947 996 320
Organisasjonsform: Aksjeselskap
Foretaksnavn: SCATEC INNOVATION AS
Forretningsadresse: Karenslyst Allé 9C
0278 OSLO

Regnskapsår

Årsregnskapets periode: 01.01.2020 - 31.12.2020

Konsern

Morselskap i konsern: Ja
Konsernregnskap lagt ved: Nei

Regnskapsregler

Regler for små foretak benyttet: Ja
Benyttet ved utarbeidelsen av
årsregnskapet til selskapet: Regnskapslovens alminnelige regler

Årsregnskapet fastsatt av kompetent organ

Bekreftet av representant for selskapet: Anders Mathiesen
Dato for fastsettelse av årsregnskapet: 23.06.2021

Grunnlag for avgivelse

År 2020: Årsregnskap er elektronisk innlevert.
År 2019: Tall er hentet fra elektronisk innlevert årsregnskap fra 2020.

Det er ikke krav til at årsregnskapet m.v. som sendes til Regnskapsregisteret er undertegnet. Kontrollen på at dette er utført ligger hos revisor/enhetens øverste organ. Sikkerheten ivaretas ved at innsender har rolle/rettighet for innsending av årsregnskapet via Altinn, og ved at det bekreftes at årsregnskapet er fastsatt av kompetent organ.

Brønnøysundregistrene, 14.08.2021



Organisasjonsnr: 947 996 320
SCATEC INNOVATION AS

RESULTATREGNSKAP

| Beløp i: NOK | Note | 2020 | 2019 |
|--|-------------|--------------------|--------------------|
| RESULTATREGNSKAP | | | |
| Inntekter | | | |
| Salgsinntekt | 2 | 4 338 000 | 4 773 000 |
| Annen driftsinntekt | 2 | 2 162 000 | 3 157 000 |
| Sum inntekter | | 6 500 000 | 7 930 000 |
| Kostnader | | | |
| Lønnskostnad | 3 | 13 760 000 | 14 465 000 |
| Avskrivning på varige driftsmidler og immaterielle eiendeler | 7 | 84 000 | 280 000 |
| Annen driftskostnad | 3,4 | 5 419 000 | 5 562 000 |
| Sum kostnader | | 19 263 000 | 20 307 000 |
| Driftsresultat | | -12 763 000 | -12 377 000 |
| Finansinntekter og finanskostnader | | | |
| Annen finansinntekt | 5 | 59 720 000 | 51 834 000 |
| Sum finansinntekter | | 59 720 000 | 51 834 000 |
| Annen finanskostnad | 5 | 12 587 000 | 64 479 000 |
| Sum finanskostnader | | 12 587 000 | 64 479 000 |
| Netto finans | | 47 133 000 | -12 645 000 |
| Ordinært resultat før skattekostnad | | 34 370 000 | -25 022 000 |
| Ordinært resultat etter skattekostnad | | 34 370 000 | -25 022 000 |
| Årsresultat | | 34 370 000 | -25 022 000 |
| Overføringer og disponeringer | | | |
| Overføringer til/fra annen egenkapital | | 34 370 000 | -25 022 000 |
| Sum overføringer og disponeringer | | 34 370 000 | -25 022 000 |



Organisasjonsnr: 947 996 320
SCATEC INNOVATION AS

BALANSE

Beløp i: NOK **Note** **2020** **2019**

BALANSE - EIENDELER

Anleggsmidler

Immaterielle eiendeler

| | | | |
|---|---|---------------|----------------|
| Konsesjoner, patenter, lisenser, varemerker og lignende rettigheter | 7 | 60 000 | 118 000 |
| Sum immaterielle eiendeler | | 60 000 | 118 000 |

Varige driftsmidler

| | | | |
|---|---|---------------|---------------|
| Driftsløsøre, inventar, verktøy, kontormaskiner og lignende | 7 | 32 000 | 15 000 |
| Sum varige driftsmidler | | 32 000 | 15 000 |

Finansielle anleggsmidler

| | | | |
|--|----|--------------------|--------------------|
| Investering i datterselskap | 8 | 231 266 000 | 207 046 000 |
| Lån til foretak i samme konsern | 10 | 243 069 000 | 134 362 000 |
| Investeringer i tilknyttet selskap | 8 | 91 764 000 | 88 986 000 |
| Investeringer i aksjer og andeler | 9 | 176 794 000 | 176 094 000 |
| Sum finansielle anleggsmidler | | 742 893 000 | 606 488 000 |
| Sum anleggsmidler | | 742 985 000 | 606 621 000 |

Omløpsmidler

Varer

Fordringer

| | | | |
|-----------------------|----|-------------------|-------------------|
| Kundefordringer | 10 | 0 | 1 153 000 |
| Andre fordringer | 11 | 23 454 000 | 1 452 000 |
| Konsernfordringer | 10 | 5 334 000 | 53 914 000 |
| Sum fordringer | | 28 788 000 | 56 519 000 |

Bankinnskudd, kontanter og lignende

| | | | |
|--|----|-------------------|-------------------|
| Bankinnskudd, kontanter og lignende | 12 | 13 097 000 | 19 090 000 |
| Sum bankinnskudd, kontanter og lignende | | 13 097 000 | 19 090 000 |

| | | | |
|-------------------------|--|-------------------|-------------------|
| Sum omløpsmidler | | 41 885 000 | 75 609 000 |
|-------------------------|--|-------------------|-------------------|

| | | | |
|----------------------|--|--------------------|--------------------|
| SUM EIENDELER | | 784 870 000 | 682 230 000 |
|----------------------|--|--------------------|--------------------|

BALANSE - EGENKAPITAL OG GJELD



| | | | |
|---------------------------------|----|--------------------|--------------------|
| Egenkapital | | | |
| Innskutt egenkapital | | | |
| Selskapskapital | 13 | 377 000 | 377 000 |
| Sum innskutt egenkapital | | 377 000 | 377 000 |
| Opptjent egenkapital | | | |
| Annen egenkapital | 13 | 781 119 000 | 678 323 000 |
| Sum opptjent egenkapital | | 781 119 000 | 678 323 000 |
| Sum egenkapital | | 781 496 000 | 678 700 000 |
| Sum langsiktig gjeld | | 0 | 0 |
| Kortsiktig gjeld | | | |
| Leverandørgjeld | | 1 025 000 | 1 062 000 |
| Skyldige offentlige avgifter | | 1 005 000 | 1 154 000 |
| Kortsiktig konserngjeld | 10 | 114 000 | 63 000 |
| Annen kortsiktig gjeld | | 1 230 000 | 1 251 000 |
| Sum kortsiktig gjeld | | 3 374 000 | 3 530 000 |
| Sum gjeld | | 3 374 000 | 3 530 000 |
| SUM EGENKAPITAL OG GJELD | | 784 870 000 | 682 230 000 |



Organisasjonsnr: 947 996 320
SCATEC INNOVATION AS

NOTEOPPLYSNINGER - SELSKAP - alle poster oppgitt i hele tall

Note

1

Regnskapsprinsipper

Grunnleggende prinsipper Årsregnskapet for Scatec Innovation AS er satt opp i samsvar med regnskapsloven og god regnskapsskikk for små foretak. Årsregnskapet består av resultatregnskap, balanse og noteopplysninger. Scatec Innovation er morselskap i konsern, men i henhold til unntaksbestemmelsene i regnskapsloven § 3-2 er det ikke utarbeidet konsernregnskap. Scatec Innovation er 100 % eiet av Alchemia Capital AS. Årsregnskapet, som er utarbeidet av selskapets styre og ledelse, må leses i sammenheng med årsberetningen. I de tilfeller hvor faktiske tall ikke er tilgjengelige, eller er beheftet med usikkerhet på tidspunktet for regnskapsavleggelsen, har ledelsen beregnet et best mulig estimat for bruk i årsregnskapet. Det kan fremkomme avvik mellom estimerte og faktiske tall. Ved endringer i virksomheten som tilsier endringer i klassifisering og oppstilling av regnskapet, blir sammenligningstall for tidligere perioder omarbeidet tilsvarende. Valuta Pengeposter i utenlandsk valuta vurderes etter kursen ved regnskapsårets slutt. Driftsinntekter Inntektsføring ved salg av varer skjer på leveringstidspunktet. Tjenester inntektsføres etter hvert som de leveres. Pensjonskostnader Selskapet har etablert en innskuddsbasert pensjonsordning for sine ansatte i tråd med kravene i Lov om Foretakspensjon. Selskapets andel av årets innskudd kostnadsføres og klassifiseres sammen med lønnskostnader. Skatt Skattekostnaden i resultatregnskapet omfatter både periodens betalbare skatt og en eventuell endring i balanseført utsatt skatt. Utsatt skatt er beregnet med 22 % på grunnlag av de midlertidige forskjeller som eksisterer mellom regnskapsmessige og skattemessige verdier, samt ligningsmessig underskudd til fremføring ved utgangen av regnskapsåret. Skatteøkende og skattereduserende midlertidige forskjeller som reverseres eller kan reverseres i samme periode er utlignet og nettoført. Utsatt skattefordel balanseføres i den utstrekning det er sannsynlig at virksomheten vil generere tilstrekkelig fremtidig skattepliktig inntekt. Klassifisering og vurdering av balanseposter Anleggsmidler omfatter eiendeler bestemt til varig eie og bruk. Anleggsmidler er vurdert til anskaffelseskost. Varige driftsmidler balanseføres og avskrives over driftsmidlets økonomiske levetid. Varige driftsmidler nedskrives til gjenvinnbart beløp ved verdifall som forventes ikke å være forbigående. Gjenvinnbart beløp er det høyeste av netto salgsverdi og verdi i bruk. Verdi i bruk er nåverdi av fremtidige kontantstrømmer knyttet til eiendelen. Nedskrivningen reverseres når grunnlaget for nedskrivningen ikke lenger er til stede. Omløpsmidler og kortsiktig gjeld omfatter normalt poster som forfaller til betaling innen ett år etter balansedagen, samt poster som knytter seg til varekretsløpet. Omløpsmidler vurderes til laveste verdi av anskaffelseskost og antatt virkelig verdi. Datterselskap og tilknyttet selskap Datterselskaper omfatter selskaper hvor Scatec Innovation har bestemmende innflytelse. Bestemmende innflytelse oppnås når selskapet utøver kontroll over datterselskapets operasjonelle og finansielle styring på en slik måte at det har fordeler av datterselskapets virksomhet. Bestemmende innflytelse vil normalt foreligge når selskapet har en stemmeandel på mer enn 50 % gjennom eierskap eller avtaler. I



tillegg kan kontroll også foreligge når man har 50 % eller mindre av stemmeandelene gjennom eierskap eller avtaler. Et tilknyttet selskap er et selskap hvor Scatec Innovation har betydelig innflytelse i, og som ikke er et datterselskap eller en felles-kontrollert virksomhet. Datterselskap og tilknyttede selskaper vurderes etter kostmetoden i selskapsregnskapet. Investeringer er vurdert til anskaffelseskost for aksjene med mindre nedskrivning har vært nødvendig. Det er foretatt nedskrivning til virkelig verdi når verdifall skyldes årsaker som ikke kan antas å være forbigående, og det må anses nødvendig etter god regnskapsskikk. Nedskrivninger er reversert når grunnlaget for nedskrivningene ikke lenger er til stede. Utbytte, konsernbidrag og andre utdelinger fra datterselskap er inntektsført samme år som det er avsatt i givers regnskap. Overstiger utbyttet / konsernbidraget andel av opptjent resultat etter anskaffelsestidspunktet, representerer den overskytende del tilbakebetaling av investert kapital, og utdelingene er fratrukket investeringens verdi i balansen til morselskapet. Kortsiktige plasseringer Kortsiktige plasseringer vurderes til laveste av anskaffelseskost og virkelig verdi på balansedagen. Mottatt utbytte og andre utdelinger fra selskapene inntektsføres som annen finansinntekt. Fordringer Kundefordringer og andre fordringer oppføres til pålydende etter fradrag for avsetning til forventet tap. Avsetning til tap gjøres på grunnlag av en individuell vurdering av de enkelte fordringene. Utbytte Mottatt utbytte resultatføres normalt som en finansinntekt. I de tilfeller der mottatt utbytte overstiger andel av opptjent egenkapital i eierperioden, føres utbyttet som reduksjon i bokført verdi av investeringen. Avgitt utbytte regnskapsføres som en reduksjon av selskapets opptjente egenkapital og/eller overkurs.

Note

13

Antall aksjer og aksjeeiere

| <u>Aksjeklasse</u> | <u>Ant. aksjer</u> | <u>Pålydende</u> | <u>Bokført verdi</u> |
|--------------------|--------------------|------------------|----------------------|
| Ordinære aksjer | 377465.00 | 1.00 | 377465.00 |

| <u>Aksjeeiere - fritekst</u> | <u>Antall</u> | <u>Eierandel</u> | <u>Aksjeklasse</u> |
|------------------------------|---------------|------------------|--------------------|
| Alchemia Capital AS | 377465.00 | 100.00% | Ordinære aksjer |

| <u>Sum</u> | <u>Sum antall</u> | <u>Sum eierandel</u> | |
|------------|-------------------|----------------------|--|
| | 377465.00 | 100.00% | |

Note

3

Lønn og ytelser

| <u>Lønn</u> | <u>Årets</u> | <u>Fjorårets</u> |
|-------------|--------------|------------------|
| | 10885000.00 | 11182000.00 |

| <u>Arbeidsgiveravgift</u> | <u>Årets</u> | <u>Fjorårets</u> |
|---------------------------|--------------|------------------|
| | 1596000.00 | 1733000.00 |

| <u>Pensjonskostnader</u> | <u>Årets</u> | <u>Fjorårets</u> |
|--------------------------|--------------|------------------|
| | 833000.00 | 962000.00 |

| <u>Andre ytelser</u> | <u>Årets</u> | <u>Fjorårets</u> |
|----------------------|--------------|------------------|
| | 446000.00 | 588000.00 |

| <u>Sum lønnskostnader</u> | <u>Årets</u> | <u>Fjorårets</u> |
|---------------------------|--------------|------------------|
| | | |



13760000.00 14465000.00

Note
3

Ytelser til ledende personer

Ytelser til daglig leder

| <u>Ytelser</u> | <u>Lønn</u> | <u>Pensj.forpl.</u> | <u>Andre godtgj.</u> |
|----------------|-------------|---------------------|----------------------|
| | 2429000.00 | 122000.00 | 14000.00 |

Note
3

Ytelser til andre ledende personer

Note
3

Ytelser til revisjon

| <u>Revisjon</u> | <u>Årets</u> | <u>Fjorårets</u> |
|-----------------|--------------|------------------|
| | 232000.00 | 196000.00 |

| <u>Sum godtgjørelse til revisor</u> | <u>Årets</u> | <u>Fjorårets</u> |
|-------------------------------------|--------------|------------------|
| | 232000.00 | 196000.00 |

Note
3

Antall årsverk i regnskapsåret

Virksomheten har hatt følgende antall årsverk:
9.00

Note
3

Obligatorisk tjenstepensjon


Er virksomheten pliktig til å ha tjenstepensjonsordning etter lov:
Ja

Oppfyller pensjonsordning lovkravene: Ja

Note
3

Lån og sikkerhetsstillelse til ledende personer og aksjeeiere

Er det gitt lån eller sikkerhetsstillelse til ledende personer: Nei



Scatec Innovation AS
Årsberetning og -regnskap 2020

23. juni 2021



Årsberetning 2020

Virksomhetens art

Scatec Innovation AS har som sin formålsbestemte virksomhet forskning, utvikling og konsulent- virksomhet innen høyteknologi samt forretningsmessig utnyttelse av slik virksomhet. Kontoret er beliggende i Oslo.

Scatec Innovations visjon er å skape verdier og gjøre verden *litt* renere. Selskapet søker å realisere denne visjonen gjennom å utvikle nye industrivirksomheter, først og fremst knyttet til klimanøytral energiproduksjon samt nye og mer miljøeffektive materialteknologier. Scatec Innovation utøver aktivt eierskap i sine porteføljeselskaper.

Selskapet er 100 % eiet av Alchemia Capital AS.

Utvikling i 2020

Etter avtale med Scatec Solar ASA (nå Scatec ASA), endret Scatec AS sitt navn til Scatec Innovation AS i 2020. Selskapet har gjennom 2020 fortsatt arbeidet innenfor de to hovedområdene, klimanøytral energi og avanserte materialer gjennom porteføljeselskapene (se note 8 og 9 for oversikt over porteføljeselskap).

I tillegg til de nåværende hovedsatsningene fortsetter selskapet å evaluere nye prosjekter og ideer, primært relatert til teknologi som kan støtte opp om eksisterende satsningsområder eller utvikles til nye hovedsatsninger.

Redegjørelse for årsregnskapet

Selskapets årsresultat endte i 2020 med et overskudd på TNOK 34 370 sammenlignet med et underskudd i 2019 på TNOK 25 022.

Driftsinntektene i 2020 var TNOK 6 500 (2019: TNOK 7 930) hvorav TNOK 4 337 relaterer seg til salg av konsulenttjenester til datterselskaper og tilknyttede selskaper og TNOK 2 163 representerer fremleie av lokaler og tilhørende tjenester.

Totale driftskostnader var på TNOK 19 263 i 2020 sammenlignet med TNOK 20 307 i 2019.

I 2020 hadde selskapet inntektsførte utbytter på totalt TNOK 48 967 samt renteinntekter på TNOK 9 854. Disagio er resultatført med TNOK 12 648. Netto finansposter endte på TNOK 47 133 mot TNOK -12 645 i 2019.

Ved årsslutt beløp finansielle anleggsmidler seg til TNOK 742 893 sammenlignet med TNOK 606 488 i slutten av 2019. Endringen reflekterer at det er foretatt vesentlige investeringer i porteføljeselskapene i løpet av 2020. Styret anser at det ligger betydelige merverdier i porteføljen sammenlignet med bokført verdi.



Omløpsmidler i form av kortsiktige fordringer og bankmidler utgjorde TNOK 41 885 sammenlignet med TNOK 75 609 året før.

Egenkapital per 31.12.2020 var på TNOK 781 496 mot TNOK 678 700 i 2019. Endringen skyldes konsernbidrag fra morselskapet og årets resultat.

Selskapet hadde per 31.12.2020 kortsiktig gjeld på TNOK 3 374 mot TNOK 3 530 i 2019.

Styret mener årsregnskapet gir et riktig bilde av selskapets eiendeler og gjeld, finansielle stilling og resultat.

Fortsatt drift

Regnskapet er avlagt basert på forutsetningen om fortsatt drift. Styret bekrefter at grunnlaget for en slik forutsetning er til stede.

Arbeidsmiljø / likestilling

Arbeidsmiljøet i selskapet bedømmes som godt, og det er i løpet av året ikke foretatt noen nye tiltak relatert direkte til arbeidsmiljøet. Sykefravær siste år var ubetydelig. Det er ikke rapportert om skader eller ulykker på arbeidsplassen.

Antall årsverk i 2020 var 9 sammenlignet med 10 i 2019. Ved årsslutt hadde selskapet 9 ansatte, 6 menn og 3 kvinner. Styret består av 1 kvinne og 1 mann. Styret har ut fra en vurdering av antall ansatte og stillingskategorier ikke funnet det nødvendig å iverksette spesielle tiltak med hensyn til likestilling. Ved fremtidige ansettelse vil best kvalifisert person bli ansatt uavhengig av kjønn.

Miljørapportering

Selskapets virksomhet medfører ingen direkte forurensning av det ytre miljø, og selskapet har som sin kjernevirksomhet å bidra til utvikling av nye og mer miljøvennlige løsninger gjennom klimanøytral energiproduksjon og avansert materialteknologi. I dette arbeidet er det tidvis nødvendig med en del reisevirksomhet i inn- og utland, men det legges vekt på å velge miljøeffektive transportløsninger og å begrense reisevirksomhet der dette er mulig.

Framtidsutsikter

Styret ser et betydelig utviklingspotensial for selskapets eksisterende satsninger og en rekke muligheter for nye prosjekter og investeringer innenfor Scatec Innovations kjerneområder eller i nær tilknytning til disse. Flere av satsningsområdene er imidlertid i en tidlig fase, og det knytter seg således en iboende usikkerhet til fremtidig utvikling, spesielt med hensyn til når verdier eventuelt kan realiseres.




Disponering av årets resultat


Styret foreslår følgende disponering av årets overskudd:

(Beløp i TNOK)

| | |
|----------------------------------|--------|
| Overføring til annen egenkapital | 34 370 |
| Sum disponert | 34 370 |

Oslo, 23. juni 2021


Tone Bjørseth-Andersen
Styrets leder


Alf Bjørseth
Styremedlem


John Andersen jr.
Daglig leder



RESULTATREGNSKAP (1.1 - 31.12)

| NOK 1000 | Note | 2020 | 2019 |
|--|------|-----------------|-----------------|
| Driftsinntekter | | | |
| Salgsinntekt | 2 | 4 338 | 4 773 |
| Annen driftsinntekt | 2 | 2 162 | 3 157 |
| Sum driftsinntekter | | 6 500 | 7 930 |
| Driftskostnader | | | |
| Lønn og andre personalkostnader | 3 | 13 760 | 14 465 |
| Annen driftskostnad | 3,4 | 5 419 | 5 562 |
| Avskrivninger | 7 | 84 | 280 |
| Sum driftskostnader | | 19 263 | 20 307 |
| DRIFTSRESULTAT | | (12 763) | (12 377) |
| Finansinntekter og finanskostnader | | | |
| Finansinntekter | 5 | 59 720 | 51 834 |
| Finanskostnader | 5 | 12 587 | 64 479 |
| Netto finansposter | | 47 133 | (12 645) |
| ORDINÆRT RESULTAT FØR SKATTEKOSTNAD | | 34 370 | (25 022) |
| Skattekostnad på ordinært resultat | 6 | - | - |
| ÅRSRESULTAT | | 34 370 | (25 022) |
| Overføringer og disponeringer | | | |
| Overføring til annen egenkapital | | 34 370 | (25 022) |
| Sum overføring og disponering | | 34 370 | (25 022) |



EIENDELER pr. 31.12


| NOK 1000 | Note | 2020 | 2019 |
|--|------|----------------|----------------|
| ANLEGGSMIDLER | | | |
| Varige driftsmidler | | | |
| Ikke-avskrivbare varige driftsmidler | 7 | 60 | 118 |
| Bygninger og annen fast eiendom | 7 | 32 | 15 |
| Sum varige driftsmidler | | 92 | 133 |
| Finansielle anleggsmidler | | | |
| Investeringer i datterselskap | 8 | 231 266 | 207 046 |
| Lån til foretak i samme konsern | 10 | 243 069 | 134 362 |
| Investeringer i tilknyttet selskap | 8 | 91 764 | 88 986 |
| Investering i aksjer og andeler | 9 | 176 794 | 176 094 |
| Sum finansielle anleggsmidler | | 742 893 | 606 488 |
| Sum anleggsmidler | | 742 985 | 606 621 |
| OMLØPSMIDLER | | | |
| Fordringer | | | |
| Kundefordringer | 10 | - | 1 153 |
| Fordringer på selskap i samme konsern og tilknyttede selskap | 10 | 5 334 | 53 914 |
| Andre fordringer | 11 | 23 454 | 1 452 |
| Sum fordringer | | 28 788 | 56 519 |
| Bankinnskudd, kontanter og lignende | 12 | 13 097 | 19 090 |
| Sum omløpsmidler | | 41 885 | 75 609 |
| SUM EIENDELER | | 784 870 | 682 230 |




GJELD OG EGENKAPITAL pr. 31.12

| NOK 1000 | Note | 2020 | 2019 |
|---|------|----------------|----------------|
| EGENKAPITAL | | | |
| Innskutt egenkapital | | | |
| Aksjekapital | 13 | 377 | 377 |
| Annen egenkapital | 13 | 781 119 | 678 323 |
| Sum egenkapital | | 781 496 | 678 700 |
| GJELD | | | |
| Kortsiktig gjeld | | | |
| Leverandørgjeld | | 1 025 | 1 062 |
| Leverandørgjeld til selskap i samme konsern | 10 | 114 | 63 |
| Skyldige offentlige avgifter | | 1 005 | 1 154 |
| Annen kortsiktig gjeld | | 1 230 | 1 251 |
| Sum kortsiktig gjeld | | 3 374 | 3 530 |
| Sum gjeld | | 3 374 | 3 530 |
| SUM EGENKAPITAL OG GJELD | | 784 870 | 682 230 |

Oslo, 23. juni 2021


Tone Bjørseth-Andersen
Styrets leder


Alf Bjørseth
Styremedlem


John Andersen jr.
Daglig leder



Noter

Note 1. Regnskapsprinsipper

Grunnleggende prinsipper

Årsregnskapet for Scatec Innovation AS er satt opp i samsvar med regnskapsloven og god regnskapsskikk for små foretak. Årsregnskapet består av resultatregnskap, balanse og noteopplysninger.

Scatec Innovation er morselskap i konsern, men i henhold til unntaksbestemmelsene i regnskapsloven § 3-2 er det ikke utarbeidet konsernregnskap. Scatec Innovation er 100 % eiet av Alchemia Capital AS.

Årsregnskapet, som er utarbeidet av selskapets styre og ledelse, må leses i sammenheng med årsberetningen. I de tilfeller hvor faktiske tall ikke er tilgjengelige, eller er beheftet med usikkerhet på tidspunktet for regnskapsavleggelsen, har ledelsen beregnet et best mulig estimat for bruk i årsregnskapet. Det kan fremkomme avvik mellom estimerte og faktiske tall. Ved endringer i virksomheten som tilsier endringer i klassifisering og oppstilling av regnskapet, blir sammenligningstall for tidligere perioder omarbeidet tilsvarende.

Valuta

Pengeposter i utenlandsk valuta vurderes etter kursen ved regnskapsårets slutt.

Driftsinntekter

Inntektsføring ved salg av varer skjer på leveringstidspunktet. Tjenester inntektsføres etter hvert som de leveres.

Pensjonskostnader

Selskapet har etablert en innskuddsbasert pensjonsordning for sine ansatte i tråd med kravene i Lov om Foretakspensjon. Selskapets andel av årets innskudd kostnadsføres og klassifiseres sammen med lønnskostnader.

Skatt

Skattekostnaden i resultatregnskapet omfatter både periodens betalbare skatt og en eventuell endring i balanseført utsatt skatt. Utsatt skatt er beregnet med 22 % på grunnlag av de midlertidige forskjeller som eksisterer mellom regnskapsmessige og skattemessige verdier, samt ligningsmessig underskudd til fremføring ved utgangen av regnskapsåret. Skatteøkende og skattereduserende midlertidige forskjeller som reverseres eller kan reverseres i samme periode er utlignet og nettoført.

Utsatt skattefordel balanseføres i den utstrekning det er sannsynlig at virksomheten vil generere tilstrekkelig fremtidig skattepliktig inntekt.



Klassifisering og vurdering av balanseposter

Anleggsmidler omfatter eiendeler bestemt til varig eie og bruk. Anleggsmidler er vurdert til anskaffelseskost. Varige driftsmidler balanseføres og avskrives over driftsmidlets økonomiske levetid. Varige driftsmidler nedskrives til gjenvinnbart beløp ved verdifall som forventes ikke å være forbigående. Gjenvinnbart beløp er det høyeste av netto salgsverdi og verdi i bruk. Verdi i bruk er nåverdi av fremtidige kontantstrømmer knyttet til eiendelen. Nedskrivningen reverseres når grunnlaget for nedskrivningen ikke lenger er til stede.

Omløpsmidler og kortsiktig gjeld omfatter normalt poster som forfaller til betaling innen ett år etter balansedagen, samt poster som knytter seg til varekretsløpet. Omløpsmidler vurderes til laveste verdi av anskaffelseskost og antatt virkelig verdi.

Datterselskap og tilknyttet selskap

Datterselskaper omfatter selskaper hvor Scatec Innovation har bestemmende innflytelse. Bestemmende innflytelse oppnås når selskapet utøver kontroll over datterselskapets operasjonelle og finansielle styring på en slik måte at det har fordeler av datterselskapets virksomhet. Bestemmende innflytelse vil normalt foreligge når selskapet har en stemmeandel på mer enn 50 % gjennom eierskap eller avtaler. I tillegg kan kontroll også foreligge når man har 50 % eller mindre av stemmeandelene gjennom eierskap eller avtaler. Et tilknyttet selskap er et selskap hvor Scatec Innovation har betydelig innflytelse i, og som ikke er et datterselskap eller en felles-kontrollert virksomhet.

Datterselskap og tilknyttede selskaper vurderes etter kostmetoden i selskapsregnskapet.

Investeringer er vurdert til anskaffelseskost for aksjene med mindre nedskrivning har vært nødvendig. Det er foretatt nedskrivning til virkelig verdi når verdifall skyldes årsaker som ikke kan antas å være forbigående, og det må anses nødvendig etter god regnskapsskikk. Nedskrivninger er reversert når grunnlaget for nedskrivningene ikke lenger er til stede.

Utbytte, konsernbidrag og andre utdelinger fra datterselskap er inntektsført samme år som det er avsatt i givers regnskap. Overstiger utbyttet / konsernbidraget andel av opptjent resultat etter anskaffelsestidspunktet, representerer den overskytende del tilbakebetaling av investert kapital, og utdelingene er fratrukket investeringens verdi i balansen til morselskapet.

Kortsiktige plasseringer

Kortsiktige plasseringer vurderes til laveste av anskaffelseskost og virkelig verdi på balansedagen. Mottatt utbytte og andre utdelinger fra selskapene inntektsføres som annen finansinntekt.

Fordringer



Kundefordringer og andre fordringer oppføres til pålydende etter fradrag for avsetning til forventet tap. Avsetning til tap gjøres på grunnlag av en individuell vurdering av de enkelte fordringene.

Utbytte

Mottatt utbytte resultatføres normalt som en finansinntekt. I de tilfeller der mottatt utbytte overstiger andel av opptjent egenkapital i eierperioden, føres utbyttet som reduksjon i bokført verdi av investeringen. Avgitt utbytte regnskapsføres som en reduksjon av selskapets opptjente egenkapital og/eller overkurs.

Merk: Tall i samtlige noter er i NOK 1000 dersom ikke annet er presisert.

Note 2. Driftsinntekter

| | | |
|--|--------------|--------------|
| Inntekt fra salg av konsulenttjenester til nærstående parter | 2020 | 2019 |
| Thor Energy AS og Thor Medical AS | 971 | 1 955 |
| TEGma AS | 714 | 850 |
| HIPtec AS | 432 | 65 |
| REEttec AS | 1 774 | 1 467 |
| Norsun AS | 385 | 364 |
| Andre datterselskaper og tilknyttede selskaper | 61 | 72 |
| Sum salgsinntekt | 4 337 | 4 773 |
| Øvrige driftsinntekter inklusive fremleie av lokaler og facility management | 2 163 | 3 157 |
| Sum driftsinntekter | 6 500 | 7 930 |

Alt salg av tjenester til datterselskaper og andre nærstående parter er basert på markedsmessige betingelser.

Note 3. Lønnskostnader og godtgjørelser til styre og revisor

| | | |
|--|---------------|---------------|
| Lønn og andre personalkostnader | 2020 | 2019 |
| Lønninger | 10 885 | 11 182 |
| Arbeidsgiveravgift | 1 596 | 1 733 |
| Pensjonskostnader | 833 | 962 |
| Andre ytelser | 81 | 61 |
| Andre personalkostnader | 365 | 527 |
| Sum | 13 760 | 14 465 |

Selskapet har en innskuddsbasert pensjonsordning med innskudd i tråd med minimumskravene i Lov om Foretakspensjon.

Pr. 31.12.2020 hadde selskapet 9 ansatte (2019: 10).



| Ytelser til ledende personer | Daglig leder |
|------------------------------|--------------|
| Lønn | 2 429 |
| Pensjonsutgifter | 122 |
| Annen godtgjørelse | 14 |

Daglig leder har ingen avtale om etterlønn eller andre ytelser ut over deltagelse i selskapets ordinære pensjonsordning. Nøkkelpersoner i selskapet har co-investert med Scatec Innovation gjennom selskapene Scatec Invest AS, Scatec Invest II AS og Scatec Invest III AS.

Det er ikke utbetalt styrehonorarer i 2020 eller 2019.

| Avtalt revisjonshonorar (eks. mva.) | 2020 | 2019 |
|-------------------------------------|------------|------------|
| Honorar for lovpålagt revisjon | 232 | 196 |
| Sum | 232 | 196 |

Note 4. Annen driftskostnad

| Andre driftskostnader | 2020 | 2019 |
|--|--------------|--------------|
| Kjøp av profesjonelle tjenester og andre fremmedytelser | 531 | 466 |
| Husleie, strøm, renhold og andre kostnader knyttet til lokaler | 2 532 | 3 165 |
| IT og kommunikasjonsutgifter | 750 | 330 |
| Reise- og representasjonsutgifter | 118 | 273 |
| Reklamekostnad | 637 | 54 |
| Øvrige driftskostnader | 851 | 1 274 |
| Sum andre driftskostnader | 5 419 | 5 562 |

Note 5. Finansposter

| Finansinntekter | 2020 | 2019 |
|--|---------------|---------------|
| Renteinntekt fra foretak i samme konsern | 9 854 | 5 240 |
| Annen renteinntekt | 46 | - |
| Agio | 286 | 573 |
| Mottatt utbytte* | 48 966 | - |
| Gevinst ved salg av aksjer | 568 | 46 021 |
| Sum finansinntekter | 59 720 | 23 802 |

* Grunnet situasjonen med Covid-19 ble utbytte for 2019 fra Scatec ASA utsatt til etter regnskapsavleggelsen. Av den grunn er utbyttet fra Scatec ASA for både 2019 og 2020 inntektsført i 2020.



| Finanskostnader | 2020 | 2019 |
|---|---------------|---------------|
| Nedskrivning av aksjer og finansielle anleggsmidler | 146 | 63 956 |
| Reversering tidl. Års nedskrivning av finansielle anleggsmidler | (3 385) | - |
| Disagio | 12 648 | 337 |
| Annen finanskostnad | 3 178 | 186 |
| Sum finanskostnader | 12 587 | 64 479 |

Note 6. Skatt

| Årets skattekostnad fordeler seg på: | 2020 | 2019 |
|---|-------------|-------------|
| Betalbar skatt | - | - |
| Årets endring i utsatt skatt/(skattefordel) | (2 922) | (1 548) |
| Ikke balanseført utsatt skattefordel | 2 922 | 1 548 |
| Sum skattekostnad | - | - |

| Beregning av årets skattegrunnlag: | 2020 | 2019 |
|---|-----------------|----------------|
| Resultat før skattekostnad | 34 370 | (25 022) |
| Permanente forskjeller* | (47 652) | 18 543 |
| Endring i midlertidige forskjeller | (87) | 674 |
| Mottatt konsernbidrag m/skatteeffekt | - | - |
| Årets skattegrunnlag | (13 369) | (5 805) |

| | | |
|---------------------|---|---|
| 22 % betalbar skatt | - | - |
|---------------------|---|---|

* Består i hovedsak av nedskrivninger på aksjeposter redusert for mottatt utbytte.

| Oversikt over midlertidige forskjeller: | 2020 | 2019 |
|--|-------------|-------------|
| Anleggsmidler | (594) | (682) |
| Underskudd til fremføring | (83 114) | (69 745) |
| Sum | (83 708) | (70 427) |

| | | |
|---------------------------------------|----------|----------|
| 22 % utsatt skatt | (18 416) | (15 494) |
| Ikke balanseført utsatt skattefordel | 18 416 | 15 494 |
| Balanseført utsatt skatt/skattefordel | - | - |

Utsatt skattefordel balanseføres kun i den utstrekning det ansees sannsynliggjort at virksomheten vil generere tilstrekkelig fremtidig skattepliktig inntekt. Med bakgrunn i at selskapets inntekter utenfor fritaksmetoden er begrenset foreligger det usikkerhet om og når en utsatt skattefordel kan utnyttes. Selskapet har derfor valgt å ikke balanseføre denne.



Forklaring til hvorfor årets skattekostnad ikke utgjør 22 % av resultat før skatt:

| | 2020 | 2019 |
|---|----------|---------|
| Skatt av resultat før skatt | 7 561 | (5 505) |
| Permanente forskjeller | (10 483) | 4 079 |
| Endring i midlertidige forskjeller | (19) | 148 |
| Effekt av ikke balanseført utsatt skattefordel samt endret skattesats | 2 941 | 1 277 |
| Beregnet skattekostnad | - | - |
| Effektiv skattesats | 0,0 % | 0,0 % |

Note 7. Varige driftsmidler

Varige driftsmidler

| | Immaterielle eiendeler | Ikke-avskrivbare eiendeler | Maskiner og inventar | Sum varige driftsmidler |
|---------------------------------|------------------------|----------------------------|----------------------|-------------------------|
| Anskaffelseskost pr 01.01 | 175 | 60 | 1 432 | 1 667 |
| Tilgang kjøpte driftsmidler | - | - | 44 | 44 |
| Avgang solgte driftsmidler | - | - | - | - |
| Anskaffelseskost 31.12 | 175 | 60 | 1 476 | 1 711 |
| Akkumulerte avskrivninger | | | | |
| 01.01 | 117 | - | 1 418 | 1 535 |
| Årets avskrivning | 58 | - | 26 | 84 |
| Akkumulerte avskrivninger 31.12 | 175 | - | 1 444 | 1 619 |
| Balanseført verdi pr. 31.12 | - | 60 | 32 | 92 |

Selskapet benytter lineære avskrivninger for alle varige driftsmidler basert på følgende satser:

- Hjemmeside (immaterielle eiendeler) 3 år
- Maskiner og inventar 5 år

**Note 8. Datterselskap og tilknyttede selskap**

| Datterselskap | Antall aksjer | Eierandel % | Stemmeandel %* | Balanseført verdi |
|-----------------------------|---------------|-------------|----------------|-------------------|
| Scatec Sunrise AS | 12 613 | 94,1% | 99,4% | 493 |
| Scatec Adventure AS | 23 028 | 96,7% | 99,7% | 7 300 |
| NTi Holding AS | 203 031 | 91,5% | 97,3% | 142 277 |
| Scatec Invest III AS | 100 000 | 60,0% | 100,0% | 2 960 |
| Scatec Invest II AS | 20 561 | 61,4% | 100,0% | 418 |
| Scatec Invest AS | 1 | 0,0% | 100,0% | - |
| TEGma AS | 122 418 | 90,9% | 99,6% | 37 449 |
| Reactive Metal Particles AS | 1 348 903 | 65,2% | 73,6% | - |
| Halo Solar Holding AS | 21 000 | 70,0% | 100,0% | 8 934 |
| HIPTec AS | 318 491 | 39,0% | 49,7% | 24 805 |
| Thor Medical AS | 263 674 | 49,4% | 52,3% | 6 630 |
| Sum datterselskap | | | | 231 266 |

* Stemmeandelen reflekterer Scatec Innovations reelle innflytelse i selskapene gjennom eierskap i andre konsernselskaper

| Tilknyttede selskap | Antall aksjer | Eierandel % | Stemmeandel %* | Balanseført verdi |
|--------------------------------|---------------|-------------|----------------|-------------------|
| Norsun AS | 11 221 269 | 15,7 | 15,7 | 52 906 |
| REEtec AS | 3 185 171 | 40,2 | 43,1 | 38 858 |
| Sum tilknyttede selskap | | | | 91 764 |

* Stemmeandelen reflekterer Scatec Innovations reelle innflytelse i selskapene gjennom eierskap i andre konsernselskaper

Note 9. Investering i aksjer og andeler

| Andre aksjer og andeler | Eierandel % | Balanseført verdi |
|-------------------------|-------------|-------------------|
| Scatec ASA | 12,3 | 175 853 |
| Andre aksjer og andeler | | 941 |
| Sum andre aksjer | | 176 794 |



Note 10. Mellomværende med selskap i samme konsern og tilknyttede selskap

| Langsiktige lån til datterselskap | 2020 | 2019 |
|--|----------------|----------------|
| NTI Holding AS** | 225 574 | 120 969 |
| Scatec Invest II AS* | 7 582 | 7 175 |
| Scatec Invest III AS* | 6 573 | 6 218 |
| Scatec Sunrise AS | 3 340 | - |
| Sum | 243 069 | 134 362 |

*Scatec Invest II AS og Scatec Invest III AS kontrolleres begge av Scatec Innovation AS. Lånene er renteberegnet 3M NIBOR +5% p.a. og har en løpetid på 5 år. I 2020 er det inntektsført renter på TNOK 407 og TNOK 335 knyttet til lån fra henholdsvis Scatec Invest II AS og Scatec Invest III AS.

**Det er i 2020 gitt ytterligere lån fra NTi Holding AS til Norsk Titanium AS på USD 11,7 mill. NTi Holding finansierte dette gjennom opptak av lån fra Scatec Innovation AS på tilsvarende beløp. Lånet har en løpetid på 36 måneder med avdragsfrihet. Renteelementet på 5% p.a. tillegges hovedstol og forfaller samtidig med lånet. Det er i 2020 inntektsført TNOK 8 945 i renteinntekter knyttet til lånet. Scatec Innovation har som majoritetsseier og eneste kreditor i NTi Holding AS naturlig sikkerhet i selskapets eiendeler. Det er ikke stilt annen sikkerhet for lånet.

| Kundefordringer konsernselskap og tilknyttet selskap | 2020 | 2019 |
|---|-------------|--------------|
| Thor Energy | - | 422 |
| TEGma AS | - | 139 |
| Norsun AS | - | 126 |
| REEtEC AS | - | 268 |
| HIPtec AS | - | 16 |
| Thor Medical AS | - | 133 |
| Scatec ASA | - | 37 |
| Norsk Titanium AS | - | 12 |
| Sum | - | 1 153 |



| Andre kortsiktige fordringer på konsernselskap | 2020 | 2019 |
|---|--------------|---------------|
| Alchemia Capital AS* | - | 50 400 |
| Alchemia Invest AS | 9 | 9 |
| Scatec Adventure AS | 4 437 | 2 093 |
| Scatec Invest AS | 52 | 37 |
| Scatec Invest II AS | 51 | 17 |
| Scatec Invest III AS | 23 | 17 |
| Halo Solar Holding AS | 59 | - |
| Thor Energy AS | - | 1 031 |
| TEGma AS | 99 | - |
| Norsun AS | 4 | - |
| REEtEC AS | 280 | - |
| HIPtec AS | 125 | - |
| Thor Medical AS | 71 | - |
| Scatec ASA | 25 | - |
| Norsk Titanium AS | 8 | - |
| Andre | 91 | 310 |
| Sum | 5 334 | 53 914 |

**Er i sin helhet knyttet til mottatt konsernbidrag. I 2020 har konsernbidraget fra Alchemia Capital AS blitt motregnet gjeld Scatec Innovations hadde til morselskapet. Derfor står denne posten i NOK 0 per 31.12.2020.*

***Reklassifisert til langsiktige lån til datterselskap (se øverst i denne note).*

| Leverandørgjeld til selskap i samme konsern | 2020 | 2019 |
|--|-------------|-------------|
| TEGma AS* | 113 | 62 |
| Sum | 113 | 62 |

Note 11. Andre kortsiktige fordringer

| Andre kortsiktige fordringer | 2020 | 2019 |
|--|---------------|--------------|
| Fordring knyttet til utbytte 2020 fra Scatec ASA | 21 236 | - |
| Forskuddsbetalinger | 1 397 | 1 142 |
| Andre fordringer | 1 433 | 310 |
| Sum | 24 066 | 1 452 |

Note 12. Bankinnskudd

Bundne skattetrekksmidler utgjorde pr. 31.12.2020 TNOK 599 (2019: TNOK 678).



Note 13. Egenkapital

| | Aksjekapital | Annen egenkapital | Sum |
|-----------------------------|---------------------|--------------------------|----------------|
| Egenkapital pr 01.01 | 377 | 678 323 | 678 700 |
| Mottatt konsernbidrag | - | 68 426 | 68 426 |
| Årsresultat | - | 34 370 | 34 370 |
| Egenkapital pr 31.12 | 377 | 781 119 | 781 496 |

Selskapets aksjekapital består pr. 31.12.2020 av 377 465 aksjer, hver pålydende kr. 1,-. Samtlige aksjer eies av Alchemia Capital AS. Mottatt konsernbidrag er sin helhet fra morselskapet.

Note 14. Garantier og forpliktelser

Scatec Innovation har stilt selskapets aksjer i Scatec ASA til sikkerhet for marginlånet morselskapet Alchemia Capital AS har i SEB. Per 31.12.2020 utgjør lånet 6% av verdien på sikkerheten. Majoriteten av låneopptaket benyttes til å sikre Scatec Innovation tilstrekkelig finansiell styrke til å følge opp og forsvare dets investeringer i porteføljeselskapene. Det er derfor ikke ansett hensiktsmessig med garantiprovisjon knyttet til sikkerhetsstillelsen.

Scatec Innovation har stilt en bankgaranti knyttet til leie av lokaler på TNOK 1 249. Leiekontrakten løper til 31.12.2024.



Statsautoriserte revisorer
Ernst & Young AS

Dronning Eufemias gate 6A, NO-0191 Oslo
Postboks 1156 Sentrum, NO-0107 Oslo

Foretaksregisteret: NO 976 389 387 MVA
Tlf: +47 24 00 24 00

www.ey.no
Medlemmer av Den norske revisorforening

UAVHENGIG REVISORS BERETNING

Til generalforsamlingen i Scatec Innovation AS

Uttalelse om revisjonen av årsregnskapet

Konklusjon

Vi har revidert årsregnskapet for Scatec Innovation AS som består av balanse per 31. desember 2020 og resultatregnskap for regnskapsåret avsluttet per denne datoen, og en beskrivelse av vesentlige anvendte regnskapsprinsipper og andre noteopplysninger.

Etter vår mening er årsregnskapet avgitt i samsvar med lov og forskrifter og gir et rettviseende bilde av selskapets finansielle stilling per 31. desember 2020, og av dets resultater for regnskapsåret avsluttet per denne datoen i samsvar med regnskapslovens regler og god regnskapsskikk i Norge.

Grunnlag for konklusjonen

Vi har gjennomført revisjonen i samsvar med lov, forskrift og god revisjonsskikk i Norge, herunder de internasjonale revisjonsstandardene (ISA-ene). Våre oppgaver og plikter i henhold til disse standardene er beskrevet i avsnittet *Revisors oppgaver og plikter ved revisjonen av årsregnskapet*. Vi er uavhengige av selskapet i samsvar med de relevante etiske kravene i Norge knyttet til revisjon slik det kreves i lov og forskrift. Vi har også overholdt våre øvrige etiske forpliktelser i samsvar med disse kravene. Etter vår oppfatning er innhentet revisjonsbevis tilstrekkelig og hensiktsmessig som grunnlag for vår konklusjon.

Øvrig informasjon

Øvrig informasjon omfatter informasjon i selskapets årsrapport bortsett fra årsregnskapet og den tilhørende revisjonsberetningen. Styret og daglig leder (ledelsen) er ansvarlig for den øvrige informasjonen. Vår uttalelse om revisjonen av årsregnskapet dekker ikke den øvrige informasjonen, og vi attesterer ikke den øvrige informasjonen.

I forbindelse med revisjonen av årsregnskapet er det vår oppgave å lese den øvrige informasjonen med det formål å vurdere hvorvidt det foreligger vesentlig inkonsistens mellom den øvrige informasjonen og årsregnskapet eller kunnskap vi har opparbeidet oss under revisjonen, eller hvorvidt den tilsynelatende inneholder vesentlig feilinformasjon. Dersom vi konkluderer med at den øvrige informasjonen inneholder vesentlig feilinformasjon, er vi pålagt å rapportere det. Vi har ingenting å rapportere i så henseende.

Ledelsens ansvar for årsregnskapet

Ledelsen er ansvarlig for å utarbeide årsregnskapet i samsvar med lov og forskrifter, herunder for at det gir et rettviseende bilde i samsvar med regnskapslovens regler og god regnskapsskikk i Norge. Ledelsen er også ansvarlig for slik intern kontroll som den finner nødvendig for å kunne utarbeide et årsregnskap som ikke inneholder vesentlig feilinformasjon, verken som følge av misligheter eller feil.

Ved utarbeidelsen av årsregnskapet må ledelsen ta standpunkt til selskapets evne til fortsatt drift og opplyse om forhold av betydning for fortsatt drift. Forutsetningen om fortsatt drift skal legges til grunn for årsregnskapet med mindre ledelsen enten har til hensikt å avvike selskapet eller legge ned virksomheten, eller ikke har noe annet realistisk alternativ.

Revisors oppgaver og plikter ved revisjonen av årsregnskapet

Vårt mål er å oppnå betryggende sikkerhet for at årsregnskapet som helhet ikke inneholder vesentlig feilinformasjon, verken som følge av misligheter eller feil, og å avgi en revisjonsberetning som inneholder vår konklusjon. Betryggende sikkerhet er en høy grad av sikkerhet, men ingen garanti for at en revisjon utført i samsvar med lov, forskrift og god revisjonsskikk i Norge, herunder ISA-ene, alltid vil avdekke vesentlig feilinformasjon. Feilinformasjon kan skyldes misligheter eller feil og er å anse som vesentlig dersom den enkeltvis eller samlet med rimelighet kan forventes å påvirke de økonomiske beslutningene som brukerne foretar på grunnlag av årsregnskapet.



Building a better
working world

Som del av en revisjon i samsvar med lov, forskrift og god revisjonsskikk i Norge, herunder ISA-ene, utøver vi profesjonelt skjønn og utviser profesjonell skepsis gjennom hele revisjonen. I tillegg

- ▶ identifiserer og anslår vi risikoen for vesentlig feilinformasjon i årsregnskapet, enten det skyldes misligheter eller feil. Vi utformer og gjennomfører revisjonshandlinger for å håndtere slike risikoen, og innhenter revisjonsbevis som er tilstrekkelig og hensiktsmessig som grunnlag for vår konklusjon. Risikoen for at vesentlig feilinformasjon som følge av misligheter ikke blir avdekket, er høyere enn for feilinformasjon som skyldes feil, siden misligheter kan innebære samarbeid, forfalskning, bevisste utelatelser, uriktige fremstillinger eller overstyring av intern kontroll;
- ▶ opparbeider vi oss en forståelse av den interne kontrollen som er relevant for revisjonen, for å utforme revisjonshandlinger som er hensiktsmessige etter omstendighetene, men ikke for å gi uttrykk for en mening om effektiviteten av selskapets interne kontroll;
- ▶ vurderer vi om de anvendte regnskapsprinsippene er hensiktsmessige og om regnskapsestimaterne og tilhørende noteopplysninger utarbeidet av ledelsen er rimelige;
- ▶ konkluderer vi på om ledelsens bruk av fortsatt drift-forutsetningen er hensiktsmessig, og, basert på innhentede revisjonsbevis, hvorvidt det foreligger vesentlig usikkerhet knyttet til hendelser eller forhold som kan skape betydelig tvil om selskapets evne til fortsatt drift. Dersom vi konkluderer med at det foreligger vesentlig usikkerhet, kreves det at vi i revisjonsberetningen henleder oppmerksomheten på tilleggsopplysningene i årsregnskapet. Hvis slike tilleggsopplysninger ikke er tilstrekkelige, må vi modifisere vår konklusjon. Våre konklusjoner er basert på revisjonsbevis innhentet frem til datoen for revisjonsberetningen. Etterfølgende hendelser eller forhold kan imidlertid medføre at selskapets evne til fortsatt drift ikke lenger er til stede;
- ▶ vurderer vi den samlede presentasjonen, strukturen og innholdet i årsregnskapet, inkludert tilleggsopplysningene, og hvorvidt årsregnskapet gir uttrykk for de underliggende transaksjonene og hendelsene på en måte som gir et rettviseende bilde.

Vi kommuniserer med styret blant annet om det planlagte omfanget av revisjonen, tidspunktet for vårt revisjonsarbeid og eventuelle vesentlige funn i vår revisjon, herunder vesentlige svakheter i den interne kontrollen som vi avdekker gjennom vårt arbeid.

Uttalelse om øvrige lovmessige krav

Konklusjon om registrering og dokumentasjon

Basert på vår revisjon av årsregnskapet som beskrevet ovenfor, og kontrollhandlinger vi har funnet nødvendige i henhold til internasjonal standard for attestasjonsoppdrag (ISAE) 3000 «Attestasjonsoppdrag som ikke er revisjon eller forenklet revisorkontroll av historisk finansiell informasjon», mener vi at ledelsen har oppfylt sin plikt til å sørge for ordentlig og oversiktlig registrering og dokumentasjon av selskapets regnskapsopplysninger i samsvar med lov og god bokføringskikk i Norge.

Oslo, 23. juni 2021
ERNST & YOUNG AS

Revisjonsberetningen er signert elektronisk

Thomas Embretsen
statsautorisert revisor

Uavhengig revisors beretning – Scatec Innovation AS

A member firm of Ernst & Young Global Limited

Penneco Dokumentnr: ZCXSG-4EKD3-23EVU-CX82A-6BGJ-F-08N14



PENNEO

Signaturene i dette dokumentet er juridisk bindende. Dokument signert med "Penneo™ - sikker digital signatur".
De signerende parter sin identitet er registrert, og er listet nedenfor.

"Med min signatur bekrefter jeg alle datoer og innholdet i dette dokument."

Thomas Embretsen

Statsautorisert revisor

På vegne av: EY

Serienummer: 9578-5995-4-128707

IP: 51.175.xxx.xxx

2021-06-23 17:04:11Z



Penneo Dokument nøkkel: ZCXSG-4EKD3-23EVU-CX82A-6BGJF-08N14

Dokumentet er signert digitalt, med **Penneo.com**. Alle digitale signatur-data i dokumentet er sikret og validert av den datamaskin-utregnede hash-verdien av det opprinnelige dokument. Dokumentet er låst og tids-stemplet med et sertifikat fra en betrodd tredjepart. All kryptografisk bevis er integrert i denne PDF, for fremtidig validering (hvis nødvendig).

Hvordan bekrefter at dette dokumentet er originalen?

Dokumentet er beskyttet av ett Adobe CDS sertifikat. Når du åpner dokumentet i

Adobe Reader, skal du kunne se at dokumentet er sertifisert av **Penneo e-signature service <penneo@penneo.com>**. Dette garanterer at innholdet i dokumentet ikke har blitt endret.

Det er lett å kontrollere de kryptografiske beviser som er lokalisert inne i dokumentet, med Penneo validator - <https://penneo.com/validate>