



## ÅRSREGNSKAPET FOR REGNSKAPSÅRET 2023 - GENERELL INFORMASJON

### Enheten

Organisasjonsnummer: 910 787 195  
Organisasjonsform: Aksjeselskap  
Foretaksnavn: MASKINSENTERET VESTLAND AS  
Forretningsadresse: Bordvegen 10  
6854 KAUPANGER

### Regnskapsår

Årsregnskapets periode: 01.01.2023 - 31.12.2023

### Konsern

Morselskap i konsern: Nei

### Regnskapsregler

Regler for små foretak benyttet: Nei  
Benyttet ved utarbeidelsen av årsregnskapet til selskapet: Regnskapslovens alminnelige regler

### Årsregnskapet fastsatt av kompetent organ

Bekreftet av representant for selskapet: DELOITTE AS  
Dato for fastsettelse av årsregnskapet: 27.06.2024

### Grunnlag for avgivelse

År 2023: Årsregnskapet er elektronisk innlevert  
År 2022: Tall er hentet fra elektronisk innlevert årsregnskap fra 2023

*Det er ikke krav til at årsregnskapet m.v. som sendes til Regnskapsregisteret er undertegnet. Kontrollen på at dette er utført ligger hos revisor/enhetens øverste organ. Sikkerheten ivaretas ved at innsender har rolle/rettighet for innsending av årsregnskapet via Altinn, og ved at det bekreftes at årsregnskapet er fastsatt av kompetent organ.*

Brønnøysundregistrene, 16.07.2025



## Resultatregnskap

Beløp i: NOK	Note	2023	2022
<b>RESULTATREGNSKAP</b>			
<b>Inntekter</b>			
Salgsinntekt		89 184 599	84 575 399
Annen driftsinntekt			-56 006
<b>Sum inntekter</b>		<b>89 184 599</b>	<b>84 519 393</b>
<b>Kostnader</b>			
Varekostnad	1	63 267 057	65 376 780
Lønnskostnad	2, 3	13 122 523	9 939 462
Avskrivning av driftsmidler og immaterielle eiendeler	4	1 096 505	1 124 200
Nedskrivning av varige driftsmidler og immaterielle eiendeler	4		
Annen driftskostnad	3, 5	6 190 187	4 490 952
<b>Sum kostnader</b>		<b>83 676 273</b>	<b>80 931 394</b>
<b>Driftsresultat</b>	1	<b>5 508 326</b>	<b>3 587 999</b>
<b>Finansinntekter og finanskostnader</b>			
Annen renteinntekt		72 193	81 867
Annen finansinntekt		45 454	95 943
<b>Sum finansinntekter</b>		<b>117 647</b>	<b>177 810</b>
Annen rentekostnad		1 762 550	1 511 327
Annen finanskostnad		115 781	3 453
<b>Sum finanskostnader</b>		<b>1 878 331</b>	<b>1 514 780</b>
<b>Netto finans</b>		<b>-1 760 684</b>	<b>-1 336 970</b>
<b>Ordinært resultat før skattekostnad</b>	1	<b>3 747 642</b>	<b>2 251 029</b>
Skattekostnad på resultat	1, 6	1 271 372	495 437
<b>Ordinært resultat etter skattekostnad</b>		<b>2 476 270</b>	<b>1 755 592</b>
<b>Årsresultat</b>		<b>2 476 270</b>	<b>1 755 592</b>
<b>Årsresultat etter minoritetsinteresser</b>		<b>2 476 270</b>	<b>1 755 592</b>
<b>Totalresultat</b>		<b>2 476 270</b>	<b>1 755 592</b>



## Resultatregnskap

Beløp i: NOK	Note	2023	2022
<b>Overføringer og disponeringer</b>			
Avsatt til annen egenkapital	1	2 476 270	1 755 592
<b>Sum overføringer og disponeringer</b>		<b>2 476 270</b>	<b>1 755 592</b>



## Balanse

Beløp i: NOK	Note	2023	2022
<b>BALANSE - EIENDELER</b>			
<b>Anleggsmidler</b>			
<b>Immaterielle eiendeler</b>			
Utvikling	4	40 193	52 562
Utsatt skattefordel	6		
<b>Sum immaterielle eiendeler</b>		<b>40 193</b>	<b>52 562</b>
<b>Varige driftsmidler</b>			
Tomter, bygninger o.a. fast eiendom		29 166 279	30 026 134
Maskiner og anlegg		308 828	351 334
Driftsløsøre, inventar o.a. utstyr	4	743 107	730 927
<b>Sum varige driftsmidler</b>	4, 7	<b>30 218 214</b>	<b>31 108 395</b>
<b>Finansielle anleggsmidler</b>			
Investeringer i aksjer og andeler		6 000	6 000
<b>Sum finansielle anleggsmidler</b>		<b>6 000</b>	<b>6 000</b>
<b>Sum anleggsmidler</b>		<b>30 264 407</b>	<b>31 166 957</b>
<b>Omløpsmidler</b>			
<b>Varer</b>			
<b>Sum varer</b>		<b>35 657 445</b>	<b>26 879 067</b>
<b>Fordringer</b>			
Kundefordringer		6 262 630	7 235 090
Andre kortsiktige fordringer		1 225 551	1 501 437
<b>Sum fordringer</b>		<b>7 488 181</b>	<b>8 736 527</b>
<b>Bankinnskudd, kontanter og lignende</b>			
Bankinnskudd, kontanter o.l.	8	508 642	547 907
<b>Sum bankinnskudd, kontanter og lignende</b>		<b>508 642</b>	<b>547 907</b>
<b>Sum omløpsmidler</b>		<b>43 654 268</b>	<b>36 163 501</b>
<b>SUM EIENDELER</b>		<b>73 918 676</b>	<b>67 330 458</b>



## Balanse

Beløp i: NOK	Note	2023	2022
<b>BALANSE - EGENKAPITAL OG GJELD</b>			
<b>Egenkapital</b>			
<b>Innskutt egenkapital</b>			
Aksjekapital	9	147 118	147 118
Beholdning av egne aksjer	9		
Overkurs		4 818 284	4 818 284
<b>Sum innskutt egenkapital</b>		<b>4 965 402</b>	<b>4 965 402</b>
<b>Opptjent egenkapital</b>			
Annen egenkapital		19 921 939	15 462 669
Udisponert resultat			
<b>Sum opptjent egenkapital</b>		<b>19 921 939</b>	<b>15 462 669</b>
<b>Sum egenkapital</b>	1	<b>24 887 341</b>	<b>20 428 071</b>
<b>Gjeld</b>			
<b>Langsiktig gjeld</b>			
Utsatt skatt	6	561 830	606 861
<b>Sum avsetninger for forpliktelser</b>		<b>561 830</b>	<b>606 861</b>
<b>Annen langsiktig gjeld</b>			
Gjeld til kredittinstitusjoner	7, 10	27 518 019	28 317 293
<b>Sum annen langsiktig gjeld</b>		<b>27 518 019</b>	<b>28 317 293</b>
<b>Sum langsiktig gjeld</b>		<b>28 079 849</b>	<b>28 924 154</b>
<b>Kortsiktig gjeld</b>			
Gjeld til kredittinstitusjoner	7	1 192 962	
Leverandørgjeld		15 874 429	15 936 959
Betalbar skatt	6	1 316 403	363 375
Skyldig offentlige avgifter		1 211 218	495 745
Annen kortsiktig gjeld		1 356 474	1 182 154
<b>Sum kortsiktig gjeld</b>		<b>20 951 486</b>	<b>17 978 233</b>
<b>Sum gjeld</b>		<b>49 031 335</b>	<b>46 902 387</b>
<b>SUM EGENKAPITAL OG GJELD</b>		<b>73 918 676</b>	<b>67 330 458</b>



## Balanse

<b>Beløp i: NOK</b>	<b>Note</b>	<b>2023</b>	<b>2022</b>
<b>POSTER UTENOM BALANSEN</b>			
Garantistillelser	7, 10		
Pantstillelser	7, 10		



Deloitte AS  
Gravensteinsgata 19  
Postboks 206  
NO-6852 Sogndal  
Norway  
  
+47 57 67 65 70  
www.deloitte.no

Til generalforsamlinga i Maskinsenteret Vestland AS

MELDING FRÅ UAVHENGIG REVISOR

### Konklusjon

Vi har revidert årsrekneskapen for Maskinsenteret Vestland AS som er sammansett av balanse per 31. desember 2023, resultatrekneskap, kontantstraumoppstilling for regnskapsåret avslutta per denne datoen og notar til årsrekneskapen, medrekna eit samandrag av viktige rekneskapsprinsipp.

Etter vår meining

- oppfyller årsrekneskapen gjeldande lovkrav, og
- gjev årsrekneskapen eit rettvisande bilete av selskapet si finansielle stilling per 31. desember 2023 og av resultat og kontantstraumane for regnskapsåret avslutta per denne datoen i samsvar med rekneskapslova sine reglar og god rekneskapskikk i Noreg

### Grunnlag for konklusjonen

Vi har gjennomført revisjonen i samsvar med International Standards on Auditing (ISA-ane). Våre oppgåver og plikter etter desse standardane er beskrivne under overskrifta *Revisor sine oppgåver og plikter ved revisjon av årsrekneskapen*. Vi er uavhengige av selskapet i samsvar med krava i relevante lover og forskrifter i Noreg og International Code of Ethics for Professional Accountants (medrekna dei internasjonale sjølvstendestandardane) utferda av International Ethics Standards Board for Accountants (IESBA-reglane), og har oppfylt dei andre etiske pliktene våre i samsvar med desse krava. Innhenta revisjonsbevis er etter vår oppfatning tilstrekkeleg og formålstenleg som grunnlag for vår konklusjon.

### Ytterlegare informasjon

Styret og dagleg leiar (leiinga) er ansvarlege for informasjonen i årsmeldinga. Vår fråsegn om revisjonen av årsrekneskapen dekkjer ikkje informasjonen i årsmeldinga.

I samband med revisjonen av årsrekneskapen er det oppgåva vår å lese årsmeldinga. Formålet er å vurdere om det er vesentleg inkonsistens mellom årsmeldinga og årsrekneskapen og den kunnskap vi har opparbeidd under revisjonen, eller om årsmeldinga inneheld vesentleg feilinformasjon. Vi er pålagde å rapportere om årsmeldinga inneheld vesentleg feilinformasjon. Vi har ikkje noko å rapportere i så måte.

Ut frå kunnskapen vi har opparbeidd oss i revisjonen, meiner vi at årsmeldinga

- er konsistent med årsrekneskapen og
- inneheld dei opplysningane som skal vere med etter gjeldande lovkrav.

### Leiinga sitt ansvar for årsrekneskapen

Leiinga er ansvarleg for å utarbeide årsrekneskapen og for at han gir eit rettvisande bilete i samsvar med rekneskapslova sine reglar og god rekneskapskikk i Noreg. Leiinga er også ansvarleg for naudsynt intern kontroll for å kunne utarbeide ein årsrekneskap som ikkje inneheld vesentleg feilinformasjon, verken som følge av misleg framferd eller feil som ikkje er tilsikta.

Ved utarbeidinga av årsrekneskapen må leiinga ta standpunkt til selskapet si evne til å halde fram med drifta og opplyse om tilhøve av betydning for dette. Føresetnaden om at drifta kan halde fram, skal leggjast til grunn for årsrekneskapen så lenge det ikkje er sannsynleg at verksemda vil bli avvikla.

Deloitte AS and Deloitte Advokatfirma AS are the Norwegian affiliates of Deloitte US LLP, a member firm of Deloitte Touche Tohmatsu Limited, a UK private company limited by guarantee ("DTTL"). DTTL and each of its member firms are legally separate and independent entities. DTTL and Deloitte US LLP do not provide services to clients. Please see [www.deloitte.com/about](http://www.deloitte.com/about) to learn more about our global network of member firms.

Registrert i Føretaksregisteret  
Meldenummer av Den norske Revisorføring  
Organisasjonsnummer: 980 11 282

Deloitte Norway conducts business through two legally separate and independent limited liability companies, Deloitte AS, providing audit, consulting, financial advisory and risk management services, and Deloitte Advokatfirma AS, providing tax and legal services.



## Deloitte

Melding frå uavhengig revisor  
Maskinsenteret Vestland AS

### Revisor sine oppgaver og plikter ved revisjon av årsrekneskapen

Vårt mål er å oppnå tryggande sikkerheit for at årsrekneskapen totalt sett ikkje inneheld vesentleg feilinformasjon, verken som følgje av misleg framferd eller feil som ikkje er tilsikta, og å gi ei revisjonsmelding som inneheld konklusjonen vår. Tryggande sikkerheit er ein høg grad av tryggleik, men ingen garanti for at ein revisjon utført i samsvar med ISA-ane, alltid vil avdekke vesentleg feilinformasjon som eksisterer. Feilinformasjon kan oppstå som følgje av misleg framferd eller feil som ikkje er tilsikta. Feilinformasjon er å anse som vesentleg dersom han, åleine eller samla, innanfor rimelege grenser kan forventast å påverke dei økonomiske avgjerslene som brukarane tar på grunnlag av årsrekneskapen.

Som del av ein revisjon i samsvar med ISA-ane, utøver vi profesjonelt skjønn og viser profesjonell skepsis gjennom heile revisjonen. I tillegg:

- identifiserer og anslår vi risikoen for vesentleg feilinformasjon i årsrekneskapen, enten det skuldast misleg framferd eller feil som ikkje er tilsikta. Vi utformar og gjennomfører revisjonshandlingar for å handtere slike risikoar, og hentar inn revisjonsbevis som er tilstrekkeleg og formålstenleg som grunnlag for konklusjonen vår. Risikoen for at vesentleg feilinformasjon som følgje av misleg framferd ikkje blir avdekka, er høgare enn for feilinformasjon som skuldast feil som ikkje er tilsikta, sidan misleg framferd kan innebere samarbeid, forfalsking, bevisste utelatingar, urette framstillingar, eller brot på interne kontrollrutinar.
- opparbeider vi oss ei forståing av intern kontroll som er relevant for revisjonen, for å utforme revisjonshandlingar som er formålstenlege etter tilhøva, men ikkje for å gi uttrykk for ei meining om effektiviteten av selskapet sin interne kontroll.
- evaluerer vi om rekneskapsprinsippa som er brukte, er formålstenlege, og vurderer om rekneskapsestimata og tilhøyrande noteopplysningar som er utarbeidde av leiinga, er rimelege.
- konkluderer vi på om leiinga si bruk av framleis drift-føresetnaden er formålstenleg og, basert på innhenta revisjonsbevis, om det er vesentleg uvisse knytt til hendingar eller tilhøve som kan skape tvil av betydning om selskapet si evne til å halde fram med drifta. Dersom vi konkluderer med at det eksisterer vesentleg uvisse, krevjes det at vi i revisjonsmeldinga gjer merksam på tilleggsopplysningane i årsrekneskapen, eller, dersom slike tilleggsopplysningar ikkje er tilstrekkelege, at vi modifierer konklusjonen vår. Konklusjonane våre er basert på revisjonsbevis innhenta fram til datoen for revisjonsmeldinga. Etterfølgjande hendingar eller tilhøve kan likevel føre til at selskapet ikkje kan halde fram drifta
- evaluerer vi den totale presentasjonen, strukturen og innhaldet i årsrekneskapen, og tilleggsopplysningane, og om årsrekneskapen representerer dei underliggjande transaksjonane og hendingane på ein måte som gir eit rettvissande bilete.

Vi kommuniserer med styret mellom anna om det planlagde innhaldet i revisjonen, tidspunkt for revisjonsarbeidet, og eventuelle vesentlege funn i revisjonen, irekna vesentlege svakheiter i den interne kontrollen som vi avdekkjer gjennom revisjonen.

Sogndal, 27. juni 2024

Deloitte AS

  
Gunn Irene Sviggum Bruheim

statsautorisert revisor



## **Maskinsenteret Vestland AS**

### **Årsmelding 2023**

#### **Verksemda si art og lokalisering**

Maskinsenteret Vestland AS driv med sal av traktor og utstyr mm, samt reparasjon/klargjering av traktor og utstyr frå egne lokaler i Bordvegen 10, selskapet har i tillegg avdeling i Førde. Selskapets forretningskontor ligg i Sogndal kommune.

#### **Fortsatt drift**

I samsvar med rekneskapslova si § 3-3 er føresetnaden om fortsatt drift lag til grunn ved utarbeidinga av rekneskapan.

Den framlagde resultatrekneskapan og balansen gir eit tilfredsstillande uttrykk for resultatet i 2023 og den økonomiske stillinga ved årsskiftet.

#### **Utgreiing av årsrekneskapan**

Selskapet oppnådde eit resultat i 2023 på kr. 2.476.270,- mot eit resultat på kr. 1.755.592,- året før. Selskapet har pr. 31.12.2023 ein bokført eigenkapital på kr. 24.887.341,- og total balansesum er på kr. 73.918.676,-. Selskapets styre er tilfreds med utviklinga. Likviditeten blir vurdert som tilfredsstillande.

#### **Arbeidsmiljø, likestilling og diskriminering**

Arbeidsmiljøet blir rekna for godt. Sjukefråværet er på 5.6% mot 4.7% i 2022. Dette skuldast ein langtidsskukemelding(planlagd operasjon). Det er ikkje rapportert om skader eller ulukker på arbeidsplassen.

Det er ikkje teikna ansvarsforsikring for styret sine medlemmar og dagleg leiar.

#### **Utgreiing for utførte vurderingar av aktsemd(rapportering etter åpenhetsloven)**

Åpenhetsloven tredde i kraft 1. juli 2022. Lova skal fremja bedrifter sin respekt for grunnleggande menneskerettar og sørnelege arbeidstilhøve, og sikre ålmenta tilgang til informasjon. Rapportering for 2023 er publisert på bedrifta sine heimesider. Rapporten finst på heimesida: <https://www.maskinsenteretvestland.no/openheitslova>

#### **Finansiell risiko**

##### **Overordna om målsetting og strategi**

Maskinsenteret Vestland AS er eksponert for finansiell på ulike område, herunder valutarisiko i mindre grad. Målsetinga er å avdempe den finansielle risikoen i størst mogleg grad. Selskapets noverande strategi inkluderer ikkje bruk av finansielle instrument, men dette blir løpande vurdert av styret.



## Marknadsrisiko

Maskinsenteret Vestland AS er ikkje særleg eksponert for endringar i valutakursar då selskapets inntekter er i norsk valuta. Endringar i euro utgjer ein liten risik, men svært avgrensa då innkjøp i svært liten grad kjem frå leverandørar som fakturerer i euro. Selskapet har difor ikkje inngått terminkontraktar eller andre avtalar for å redusere selskapets valutarisiko og gjennom dette den driftstilknytt marknadsrisikoen. Selskapet er i begrensa grad påverka av endringar i rentenivået. Dette fordi det meste av selskapes lån har fast rente.

## Kredittrisiko

Risikoen for tap på fordring er relativt låg. Selskapet har ikkje store tap historisk, men forventar ein viss auke inneverande år.

## Likviditetsrisiko

Selskapets likviditet blir vurdert som tilfredsstillande, men fokus på omløpshastighet i varelager er viktig, sammen med fokus på forfalte fordringar og kredittid til kundar.

## Ytre miljø

Verksemnda er sertifisert Miljøfyrtårn. Ein har ikkje ureining eller utslepp som kan vere til skade for det ytre miljø utover det som er normalt for bransjen.

Sogndal, 27.06.2024

Kjetil Kvåle

Styreleiar

Tommy Uglum

Styremedlem

Tom Aleksander Salte

Styremedlem

Svein Jarle Selseng

Styremedlem

Trine Lenorm Hjelldag

Styremedlem

Audun Moen

Dagleg leiar



## RESULTATREGNSKAP

### MASKINSENTERET VESTLAND AS

DRIFTSINNEKTER OG DRIFTSKOSTNADER	Note	2023	2022
Salgsinntekt		89 184 599	84 575 399
Annen driftsinntekt		0	-56 006
<b>Sum driftsinntekter</b>		<b>89 184 599</b>	<b>84 519 393</b>
Varekostnad	1	63 267 057	65 376 780
Lønnskostnad	2, 3	13 122 523	9 939 462
Avskrivning av driftsmidler og immaterielle eiendeler	4	1 096 505	1 124 200
Annen driftskostnad	3, 5	6 190 187	4 490 952
<b>Sum driftskostnader</b>		<b>83 676 273</b>	<b>80 931 394</b>
<b>Driftsresultat</b>	<b>1</b>	<b>5 508 326</b>	<b>3 587 999</b>
<b>FINANSINNEKTER OG FINANSKOSTNADER</b>			
Annen renteinntekt		72 193	81 867
Annen finansinntekt		45 454	95 943
Annen rentekostnad		1 762 550	1 511 327
Annen finanskostnad		115 781	3 453
<b>Resultat av finansposter</b>		<b>-1 760 684</b>	<b>-1 336 970</b>
Resultat før skattekostnad	1	3 747 642	2 251 029
Skattekostnad på resultat	1, 6	1 271 372	495 437
<b>Årsresultat</b>		<b>2 476 270</b>	<b>1 755 592</b>
<b>OVERFØRINGER</b>			
Avsatt til annen egenkapital	1	2 476 270	1 755 592
<b>Sum overføringer</b>		<b>2 476 270</b>	<b>1 755 592</b>



### BALANSE

#### MASKINSENTERET VESTLAND AS

EIENDELER	Note	2023	2022
<b>ANLEGGSMIDLER</b>			
<b>IMMATERIELLE EIENDELER</b>			
Utvikling	4	40 193	52 562
<b>Sum immaterielle eiendeler</b>		<b>40 193</b>	<b>52 562</b>
<b>VARIGE DRIFTSMIDLER</b>			
Tomter, bygninger o.a. fast eiendom		29 166 279	30 026 134
Maskiner og anlegg		308 828	351 334
Driftsløsøre, inventar o.a. utstyr	4	743 107	730 927
<b>Sum varige driftsmidler</b>	<b>4, 7</b>	<b>30 218 214</b>	<b>31 108 395</b>
<b>FINANSIELLE ANLEGGSMIDLER</b>			
Investeringer i aksjer og andeler		6 000	6 000
<b>Sum finansielle anleggsmidler</b>		<b>6 000</b>	<b>6 000</b>
<b>Sum anleggsmidler</b>		<b>30 264 407</b>	<b>31 166 957</b>
<b>OMLØPSMIDLER</b>			
Lager av varer og annen beholdning		35 657 445	26 879 067
<b>FORDRINGER</b>			
Kundefordringer		6 262 630	7 235 090
Andre kortsiktige fordringer		1 225 551	1 501 437
<b>Sum fordringer</b>		<b>7 488 181</b>	<b>8 736 527</b>
<b>INVESTERINGER</b>			
Bankinnskudd, kontanter o.l.	8	508 642	547 907
<b>Sum omløpsmidler</b>		<b>43 654 268</b>	<b>36 163 501</b>
<b>Sum eiendeler</b>		<b>73 918 676</b>	<b>67 330 458</b>



### BALANSE

#### MASKINSENTERET VESTLAND AS

EGENKAPITAL OG GJELD	Note	2023	2022
<b>EGENKAPITAL</b>			
<b>INNSKUTT EGENKAPITAL</b>			
Aksjekapital	9	147 118	147 118
Overkurs		4 818 284	4 818 284
<b>Sum innskutt egenkapital</b>		<b>4 965 402</b>	<b>4 965 402</b>
<b>OPPTJENT EGENKAPITAL</b>			
Annen egenkapital		19 921 939	15 462 669
<b>Sum opptjent egenkapital</b>		<b>19 921 939</b>	<b>15 462 669</b>
<b>Sum egenkapital</b>	<b>1</b>	<b>24 887 341</b>	<b>20 428 071</b>
<b>GJELD</b>			
<b>AVSETNING FOR FORPLIKTELSE</b>			
Utsatt skatt	6	561 830	606 861
<b>ANNEN LANGSIKTIG GJELD</b>			
Gjeld til kredittinstitusjoner	7, 10	27 518 019	28 317 293
<b>Sum annen langsiktig gjeld</b>		<b>27 518 019</b>	<b>28 317 293</b>
<b>KORTSIKTIG GJELD</b>			
Gjeld til kredittinstitusjoner	7	1 192 962	0
Leverandørgjeld		15 874 429	15 936 959
Betalbar skatt	6	1 316 403	363 375
Skyldig offentlige avgifter		1 211 218	495 745
Annen kortsiktig gjeld		1 356 474	1 182 154
<b>Sum kortsiktig gjeld</b>		<b>20 951 486</b>	<b>17 978 233</b>
<b>Sum gjeld</b>		<b>49 031 335</b>	<b>46 902 387</b>
<b>Sum egenkapital og gjeld</b>		<b>73 918 676</b>	<b>67 330 458</b>




**BALANSE**

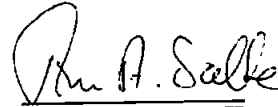
**MASKINSENTERET VESTLAND AS**


Kaupanger, 27.06.2024

Styret i Maskinsenteret Vestland AS

  
Kjetil Kvåle  
styreleder

  
TOMMY UGLUM  
styremedlem

  
TOM ALEKSANDER SALTE  
styremedlem

  
SVEIN JARLE SELSENG  
styremedlem

  
Trine Lerum Hjelhaug  
styremedlem

  
Audun Moen  
daglig leder



## Regnskapsprinsipper

Årsregnskapet er satt opp i samsvar med regnskapsloven og god regnskapsskikk.

### Salgsinntekter

Inntektsføring ved salg av varer skjer på leveringstidspunktet. Tjenester inntektsføres etter hvert som de leveres.

### Klassifisering og vurdering av balanseposter

Omløpsmidler og kortsiktig gjeld omfatter poster som knytter seg til varekretsløpet. For andre poster enn kundefordringer omfattes poster som forfaller til betaling innen ett år etter transaksjonsdagen. Anleggsmidler er eiendeler bestemt til varig eie og bruk. Langsiktig gjeld er gjeld som forfaller senere enn ett år etter transaksjonsdagen.

Omløpsmidler vurderes til laveste av anskaffelseskost og virkelig verdi. Kortsiktig gjeld balanseføres til nominelt beløp på etableringstidspunktet.

Anleggsmidler vurderes til anskaffelseskost. Varige anleggsmidler avskrives etter en fornuftig avskrivningsplan. Anleggsmidlene nedskrives til virkelig verdi ved verdifall som ikke forventes å være forbigående. Langsiktig gjeld med unntak av andre avsetninger balanseføres til nominelt beløp på etableringstidspunktet.

### Fordringer

Kundefordringer og andre fordringer er oppført i balansen til pålydende etter fradrag for avsetning til forventet tap. Avsetning til tap gjøres på grunnlag av individuelle vurderinger av de enkelte fordringene. I tillegg gjøres det for øvrige kundefordringer en uspesifisert avsetning for å dekke antatt tap.

### Varebeholdninger

Lager av innkjøpte varer er verdsatt til laveste av anskaffelseskost etter FIFO- prinsippet og virkelig verdi. Egentilvirkede ferdigvarer og varer under tilvirkning er vurdert til variabel tilvirkningskost. Det foretas nedskrivning for påregnelig ukurans.

### Varige driftsmidler

Varige driftsmidler balanseføres og avskrives over driftsmidlenes levetid dersom de har antatt levetid over 3 år og har en kostpris som overstiger kr 15.000. Direkte vedlikehold av driftsmidler kostnadsføres løpende under driftskostnader, mens påkostninger eller forbedringer tillegges driftsmidlets kostpris og avskrives i takt med driftsmidlet.

### Føøvrig er følgende regnskapsprinsipper anvendt:

FIFO-metoden for tilordning av anskaffelseskost for ombyttbare finansielle eiendeler, laveste verdis prinsipp for markedsbaserte finansielle omløpsmidler, forsikret pensjonsforpliktelse er ikke balanseført - kostnaden er lik premien, pensjonsforpliktelser knyttet til AFP-ordningen er ikke balanseført, leieavtaler er ikke balanseført, langsiktige tilvirkningskontrakter er inntektsført etter fullført kontrakt metoden, pengeposter i utenlandsk valuta er verdsatt til kursen ved regnskapsårets slutt og kostmetoden er benyttet for investeringer i datterselskap/tilknyttet selskap. Egne utgifter til forskning og utvikling og til utvikling av rettigheter er kostnadsført.

Utbytte er inntektsført samme år som det er avsatt i datterselskap, dersom det er sannsynlig at beløpet vil mottas. Dette er eliminert i konsernregnskapet. Kontantstrømsanalyse er satt opp etter den indirekte metoden.

### Skatt

Skattekostnaden i resultatregnskapet omfatter både periodens betalbare skatt og endring i utsatt skatt. Utsatt skatt er beregnet med 22% på grunnlag av de midlertidige forskjeller som eksisterer mellom regnskapsmessige og skattemessige verdier, samt skattemessig underskudd til fremføring ved utgangen av regnskapsåret. Skatteøkende og skattereduserende midlertidige forskjeller som reverserer eller kan reversere i samme periode er utlignet og skattevirkningen er beregnet på nettogrunnlaget

Det er ingen endringer i regnskapsprinsipp fra 2022 til 2023.



## Note 1 Egenkapital

	Aksjekapital	Overkurs	Annen Innskutt egenkapital	Annen egenkapital	Sum egenkapital
Pr. 31.12.2022	147 118	4 818 284	0	15 462 669	20 428 071
Korrigerig IB varelager*				1 983 000	1 983 000
<b>Korrigert 01.01.2023</b>				<b>17 445 669</b>	<b>22 411 071</b>
Årets resultat				2 476 270	2 476 270
<b>Pr 31.12.2023</b>	<b>147 118</b>	<b>4 818 284</b>	<b>0</b>	<b>19 921 939</b>	<b>24 887 341</b>

\*Vedrørende korrigerig IB varelager.

Det er i 2023 avdekket feil i varelageret pr. 31.12.2022 på kr. 1 983 000. Styret i selskapet har gjort vedtak om å korrigere for feil på inngående balanse 01.01.2023.

### Tallmessig konsekvens

Regnskap 2022	Presentert	Omarbeidet
Varekostnad	65 376 780	63 393 780
Driftsresultat	3 587 999	5 570 999
Resultat f. skatt	2 251 029	4 234 029
Skatter	495 437	931 697
Resultat e. skatt	1 755 592	3 302 332

## Note 2 -Antall Årsverk

Selskapet har hatt 18,66 årsverk sysselsatt i regnskapsåret, 1 av disse er lærling.



## Note 3 Lønnskostnader og ytelser, godtgjørelser til daglig leder, styret og revisor

### LØNSSKOSTNADER

	2023	2022
Lønninger	10 982 929	8 391 965
Arbeidsgiveravgift	1 209 217	939 729
Andre ytelser	930 377	607 768
<b>Sum</b>	<b>13 122 523</b>	<b>9 939 462</b>

### PENSJONSFORPLIKTELSE

Selskapet er pliktig til å ha tjenstepensjonsordning etter lov om obligatorisk tjenstepensjon. Selskapets pensjonsordninger tilfredsstiller kravene i denne lov.

### YTELSER TIL LEDEDE PERSONER

	Daglig leder	Styret
Lønn	915 228	1 656 520
Pensjonskostnader	36 609	66 261
Annen godtgjørelse	15 157	24 651
<b>Sum</b>	<b>966 994</b>	<b>1 747 432</b>

I tillegg har det i 2023 blitt utdelt styrehonorarer på kr 50 000 til styreleiar og kr 40 000 til styremedlemmar.

Selskapet har ikkje inngått eller stilt sikkerhetsstillelse til ledende personer, aksjeeier m.m.

### REVISOR

Kostnadsført revisjonshonorar for 2023 utgjør kr 154 690 ekskl. mva.

## Note 4 Anleggsmidler

	Driftsløsløse, inventar ol.	Bygninger	Tomter	Heimeside	Sum
Anskaffelseskost pr. 01.01.2023	4 570 315	26 293 134	4 994 345	63 800	35 921 594
Tilgang kjøpte anleggsmidler	193 955	0	0	0	193 955
<b>Anskaffelseskost 31.12.2023</b>	<b>4 764 270</b>	<b>26 293 134</b>	<b>4 994 345</b>	<b>63 800</b>	<b>36 115 549</b>
Av- og nedskrivninger pr. 01.01.2023	2 811 570	1 937 828	0	11 238	4 760 636
Årets ordinære avskrivninger	202 574	881 561	0	12 369	1 096 504
<b>Av- og nedskrivninger pr. 31.12.2023</b>	<b>3 014 144</b>	<b>2 819 389</b>	<b>0</b>	<b>23 607</b>	<b>11 714 280</b>
<b>Bokført verdi 31.12.2023</b>	<b>1 750 126</b>	<b>23 473 745</b>	<b>4 994 345</b>	<b>40 193</b>	<b>30 258 409</b>
Økonomisk levetid	3-5 år	20 år		4 år	



## Note 5 Ikke balanseførte leieavtaler

Leide lokaler: kr 316 624

Leigeavtale løper i 5 år med fornyet virkning fra 1. juli 2022

### Leasingavtale

Kto. 6400 Leige driftsmidler: kr 25 898

Kto. 6420 Leige datasystemer: kr 321 480

Kto. 6440 Leasing TV 68084: kr 18 882

Kto. 6445 Leasing TV93746: kr 48 113

Kto. 6446 Leasing ny lastebil: kr 227 421

## Note 6 Skatt

<b>Årets skattekostnad</b>	<b>2023</b>	<b>2022</b>
Resultatført skatt på ordinært resultat:		
Betalbar skatt	1 316 403	363 375
Endring i utsatt skattefordel	-45 031	132 062
<b>Skattekostnad ordinært resultat</b>	<b>1 271 372</b>	<b>495 437</b>
Skattepliktig inntekt:		
Resultat før skatt	3 747 642	2 251 029
Permanente forskjeller	2 031 324	957
Endring i midlertidige forskjeller	204 686	-600 282
<b>Skattepliktig inntekt</b>	<b>5 983 652</b>	<b>1 651 704</b>
Betalbar skatt i balansen:		
Betalbar skatt på årets resultat	1 316 403	363 375
<b>Sum betalbar skatt i balansen</b>	<b>1 316 403</b>	<b>363 375</b>

Skatteeffekten av midlertidige forskjeller som har gitt opphav til utsatt skatt og utsatte skattefordeler, spesifisert på typer av midlertidige forskjeller

	<b>2023</b>	<b>2022</b>	<b>Endring</b>
Varige driftsmidler	3 500 982	3 101 585	-399 397
Varebeholdning	-797 208	-253 125	544 083
Fordringer	-150 000	-90 000	60 000
<b>Sum</b>	<b>2 553 774</b>	<b>2 758 460</b>	<b>204 686</b>
<b>Grunnlag for utsatt skatt</b>	<b>2 553 774</b>	<b>2 758 460</b>	<b>204 686</b>
<b>Utsatt skatt (22 %)</b>	<b>561 830</b>	<b>606 861</b>	<b>45 031</b>



## Note 7 Pantstillelser og garantier

	31.12.2023	31.12.2022
<b>Pantsikret gjeld, pantstillelser og garantier</b>		
Pantsikra gjeld til kredittinstitusjoner	27 518 019	28 317 293
Kassekreditt	1 192 962	0
Garantiforpliktelse bank	1 000 000	1 000 000
<b>Sum</b>	<b>29 710 981</b>	<b>29 317 293</b>
Pantsikra gjeld som forfaller om over 5 år	21 028 539	
<b>Regnskapsført verdi av pantsikrede eiendeler</b>		
Driftstilbehør	30 258 407	31 160 957
Varelager	35 657 445	26 879 067
Kundefordringer	6 262 630	7 235 090
<b>Sum</b>	<b>72 178 482</b>	<b>65 275 114</b>

## Note 8 Bankinnskudd

Innestående midler på skattetrekkskonto (bundne midler) er på kr. 438 548.



## Note 9 Aksjonærer

### AKSJEKAPITALEN I MASKINSENTERET VESTLAND AS PR. 31.12 BESTÅR AV:

	Antall	Pålydende	Bokført
Ordinære aksjer	73 559	2,0	147 118
<b>Sum</b>	<b>73 559</b>		<b>147 118</b>

### EIERSTRUKTUR

De største aksjonærene i % pr. 31.12 var:

	Ordinære	Eierandel	Stemmeandel
SVEIN JARLE SELSENG	16 096	21,9	21,9
AUDUN VALEBERG	12 921	17,6	17,6
LIV KARI SELSENG SALTE	11 577	15,7	15,7
TOM ALEKSANDER SALTE	11 493	15,6	15,6
TOMMY UGLUM	10 967	14,9	14,9
DAGNY MARIE HUSUM	10 505	14,3	14,3
<b>Totalt antall aksjer</b>	<b>73 559</b>	<b>100,0</b>	<b>100,0</b>

### AKSJER EIET AV MEDLEMMER I STYRET OG DAGLIG LEDER:

Navn	Verv	Ordinære
TOMMY UGLUM	styremedlem	10 967
TOM ALEKSANDER SALTE	styremedlem	11 493
SVEIN JARLE SELSENG	styremedlem	16 096
AUDUN VALEBERG	styremedlem	12 921
<b>Totalt antall aksjer</b>		<b>51 477</b>

## Note 10 Covenants

Selskapet skal til enhver tid ha en bokført egenkapital på minimum 20% av balanseførte eiendeler. Selskapet er i 2023 innenfor dette kravet.



**Maskinsenteret Vestland AS**  
**Kontantstrømanalyse 2023**

<b>Kontantstrøm fra operasjonelle aktiviteter</b>	<b>2023</b>	<b>2022</b>
Resultat før skattekostnad	3 747 642	2 251 029
Periodens betalte skatt	-363 375	-110 238
Ordinære avskrivninger	1 096 505	1 124 200
Endring i varelager hensynteke korreksjon ib varelager	-6 795 379	-1 153 704
Endring i kundefordringer	972 460	-480 422
Endring i leverandørgjeld	-62 530	-5 380 845
Endring kortsiktige krav	0	1 453 393
<b>Netto kontantstrøm fra operasjonelle aktiviteter</b>	<b>-238 998</b>	<b>-2 296 587</b>
<b>Kontantstrømmer fra investeringsaktiviteter</b>		
Utbetalinger ved kjøp av varige driftsmidler	-193 955	-277 209
<b>Netto kontantstrøm fra investeringsaktiviteter</b>	<b>-193 955</b>	<b>-277 209</b>
<b>Kontantstrømmer fra finansieringsaktiviteter</b>		
Utbetalinger ved nedbetaling av langsiktig gjeld	-799 274	-975 531
Netto endring i kassakreditt	1 192 962	
<b>Netto kontantstrøm fra finansieringsaktiviteter</b>	<b>393 688</b>	<b>-975 531</b>
Effekt av valutakursendringer på kontanter og kontantekvivalenter		
<b>Netto endring i kontanter og kontantekvivalenter</b>	<b>-39 265</b>	<b>-3 549 327</b>
<b>Beholdning av kontanter og kontantekvivalenter pr 01.01.</b>	<b>547 907</b>	<b>4 097 232</b>
<b>Beholdning av kontanter og kontantekvivalenter pr 31.12.</b>	<b>508 642</b>	<b>547 906</b>