



## ÅRSREGNSKAPET FOR REGNSKAPSÅRET 2025 - GENERELL INFORMASJON

### Enheten

Organisasjonsnummer: 929 437 861  
Organisasjonsform: Aksjeselskap  
Foretaksnavn: BERGER & BRO ANLEGG AS  
Forretningsadresse: Elvestadveien 767  
1827 HOBØL

### Regnskapsår

Årsregnskapets periode: 01.01.2025 - 31.12.2025

### Konsern

Morselskap i konsern: Nei

### Regnskapsregler

Regler for små foretak benyttet: Ja  
Benyttet ved utarbeidelsen av årsregnskapet til selskapet: Regnskapslovens alminnelige regler

### Årsregnskapet fastsatt av kompetent organ

Bekreftet av representant for selskapet: Ole Laurits Berger  
Dato for fastsettelse av årsregnskapet: 23.02.2026

### Grunnlag for avgivelse

År 2025: Årsregnskapet er elektronisk innlevert  
År 2024: Tall er hentet fra elektronisk innlevert årsregnskap fra 2025

*Det er ikke krav til at årsregnskapet m.v. som sendes til Regnskapsregisteret er undertegnet. Kontrollen på at dette er utført ligger hos revisor/enhetens øverste organ. Sikkerheten ivaretas ved at innsender har rolle/rettighet for innsending av årsregnskapet via Altinn, og ved at det bekreftes at årsregnskapet er fastsatt av kompetent organ.*

Brønnøysundregistrene, 05.03.2026



## Resultatregnskap

Beløp i: NOK	Note	2025	2024
<b>RESULTATREGNSKAP</b>			
<b>Inntekter</b>			
Salgsinntekt		2 366 932	2 169 513
<b>Sum inntekter</b>		<b>2 366 932</b>	<b>2 169 513</b>
<b>Kostnader</b>			
Varekostnad		299 511	81 728
Lønnskostnad	2	582 730	633 198
Avskrivning av driftsmidler og immaterielle eiendeler	3	94 100	80 100
Annen driftskostnad		1 209 889	1 299 767
<b>Sum kostnader</b>		<b>2 186 230</b>	<b>2 094 793</b>
<b>Driftsresultat</b>		<b>180 702</b>	<b>74 721</b>
<b>Finansinntekter og finanskostnader</b>			
Annen renteinntekt		467	
<b>Sum finansinntekter</b>		<b>467</b>	
Annen rentekostnad		843	10 227
<b>Sum finanskostnader</b>		<b>843</b>	<b>10 227</b>
<b>Netto finans</b>		<b>-376</b>	<b>-10 227</b>
<b>Resultat før skattekostnad</b>		<b>180 326</b>	<b>64 493</b>
Skattekostnad på resultat	4	39 570	14 582
<b>Årsresultat</b>	5	<b>140 756</b>	<b>49 911</b>
<b>Årsresultat etter minoritetsinteresser</b>		<b>140 756</b>	<b>49 911</b>
<b>Totalresultat</b>		<b>140 756</b>	<b>49 911</b>
<b>Overføringer og disponeringer</b>			
Avsatt til annen egenkapital		140 756	49 911
<b>Sum overføringer og disponeringer</b>		<b>140 756</b>	<b>49 911</b>



## Balanse

Beløp i: NOK	Note	2025	2024
<b>BALANSE - EIENDELER</b>			
<b>Anleggsmidler</b>			
<b>Immaterielle eiendeler</b>			
Utsatt skattefordel	4		
<b>Varige driftsmidler</b>			
Tomter, bygninger o.a. fast eiendom	3		
Maskiner og anlegg	3	362 028	450 528
Skip og flytende installasjoner	3		
Driftsløsøre, inventar o.a. utstyr	3	331 400	
<b>Sum varige driftsmidler</b>	3	<b>693 428</b>	<b>450 528</b>
<b>Finansielle anleggsmidler</b>			
Andre langsiktige fordringer		163 187	212 987
<b>Sum finansielle anleggsmidler</b>		<b>163 187</b>	<b>212 987</b>
<b>Sum anleggsmidler</b>		<b>856 615</b>	<b>663 515</b>
<b>Omløpsmidler</b>			
<b>Varer</b>			
<b>Fordringer</b>			
Kundefordringer		75 282	537 188
Andre kortsiktige fordringer		56 974	14 167
<b>Sum fordringer</b>		<b>132 256</b>	<b>551 355</b>
<b>Bankinnskudd, kontanter og lignende</b>			
Bankinnskudd, kontanter o.l.	6	245 272	41 251
<b>Sum bankinnskudd, kontanter og lignende</b>		<b>245 272</b>	<b>41 251</b>
<b>Sum omløpsmidler</b>		<b>377 528</b>	<b>592 605</b>
<b>SUM EIENDELER</b>		<b>1 234 143</b>	<b>1 256 120</b>

## BALANSE - EGENKAPITAL OG GJELD



## Balanse

Beløp i: NOK	Note	2025	2024
<b>Egenkapital</b>			
<b>Innskutt egenkapital</b>			
Aksjekapital		30 000	30 000
Annen innskutt egenkapital		-8 570	-8 570
<b>Sum innskutt egenkapital</b>		<b>21 430</b>	<b>21 430</b>
<b>Opptjent egenkapital</b>			
Annen egenkapital		848 203	707 448
<b>Sum opptjent egenkapital</b>		<b>848 203</b>	<b>707 448</b>
<b>Sum egenkapital</b>	5	<b>869 633</b>	<b>728 878</b>
<b>Gjeld</b>			
<b>Langsiktig gjeld</b>			
Utsatt skatt	4	32 666	19 688
<b>Sum avsetninger for forpliktelser</b>		<b>32 666</b>	<b>19 688</b>
<b>Annen langsiktig gjeld</b>			
<b>Sum langsiktig gjeld</b>		<b>32 666</b>	<b>19 688</b>
<b>Kortsiktig gjeld</b>			
Leverandørgjeld		90 063	102 373
Betalbar skatt	4	26 592	12 347
Skyldig offentlige avgifter		94 182	128 130
Annen kortsiktig gjeld		121 006	264 705
<b>Sum kortsiktig gjeld</b>		<b>331 843</b>	<b>507 555</b>
<b>Sum gjeld</b>		<b>364 509</b>	<b>527 243</b>
<b>SUM EGENKAPITAL OG GJELD</b>		<b>1 234 143</b>	<b>1 256 120</b>



## Brønnøysundregistrene

### ÅRSREGNSKAP FOR REGNSKAPSÅRET 2025 - GENERELL INFORMASJON

Journalnummer: 2026 325850

#### Enheten

Organisasjonsnummer: 929 437 861  
Organisasjonsform: Aksjeselskap  
Foretaksnavn: BERGER & BRO ANLEGG AS  
Forretningsadresse: Elvestadveien 767  
1827 HOBØL

#### Regnskapsår

Årsregnskapets periode: 01.01.2025 - 31.12.2025

#### Konsern

Morselskap i konsern: Nei

#### Regnskapsregler

Regler for små foretak benyttet: Ja  
Benyttet ved utarbeidelsen av  
årsregnskapet til selskapet: Regnskapslovens alminnelige regler

#### Årsregnskapet fastsatt av kompetent organ

Bekreftet av representant for selskapet: Ole Laurits Berger  
Dato for fastsettelse av årsregnskapet: 23.02.2026

#### Revisjon

Selskapet har besluttet at årsregnskapet  
ikke skal revideres: Ja  
Årsregnskapet er utarbeidet av ekstern  
autorisert regnskapsfører: Ja  
Ekstern autorisert regnskapsfører har i  
løpet av regnskapsåret bistått ved den  
løpende regnskapsføringen eller utført  
andre tjenester for selskapet enn å  
utarbeide årsregnskapet: Ja

#### Grunnlag for avgivelse

År 2025: Årsregnskap er elektronisk innlevert.  
År 2024: Tall er hentet fra elektronisk innlevert årsregnskap fra 2025.

*Det er ikke krav til at årsregnskapet m.v. som sendes til Regnskapsregisteret er undertegnet. Kontrollen på at dette er utført ligger hos revisor/enhetens øverste organ. Sikkerheten ivaretas ved at innsender har rolle/rettighet for innsending av årsregnskapet via Altinn, og ved at det bekreftes at årsregnskapet er fastsatt av kompetent organ.*

Brønnøysundregistrene, 04.03.2026

---

Brønnøysundregistrene  
Postadresse: Postboks 900, 8910 Brønnøysund  
Telefon: 75 00 75 00  
E-post: firmapost@brreg.no Internett: www.brreg.no  
Organisasjonsnummer: 974 760 673



Organisasjonsnr: 929 437 861  
BERGER & BRO ANLEGG AS

## RESULTATREGNSKAP

<b>Beløp i: NOK</b>	<b>Note</b>	<b>2025</b>	<b>2024</b>
<b>RESULTATREGNSKAP</b>			
<b>Inntekter</b>			
Salgsinntekt		2 366 932	2 169 513
<b>Sum inntekter</b>		<b>2 366 932</b>	<b>2 169 513</b>
<b>Kostnader</b>			
Varekostnad		299 511	81 728
Lønnskostnad	2	582 730	633 198
Avskrivning av driftsmidler og immaterielle eiendeler	3	94 100	80 100
Annen driftskostnad		1 209 889	1 299 767
<b>Sum kostnader</b>		<b>2 186 230</b>	<b>2 094 793</b>
<b>Driftsresultat</b>		<b>180 702</b>	<b>74 721</b>
<b>Finansinntekter og finanskostnader</b>			
Annen renteinntekt		467	
<b>Sum finansinntekter</b>		<b>467</b>	
Annen rentekostnad		843	10 227
<b>Sum finanskostnader</b>		<b>843</b>	<b>10 227</b>
<b>Netto finans</b>		<b>-376</b>	<b>-10 227</b>
<b>Resultat før skattekostnad</b>		<b>180 326</b>	<b>64 493</b>
Skattekostnad på resultat	4	39 570	14 582
<b>Årsresultat</b>	5	<b>140 756</b>	<b>49 911</b>
<b>Årsresultat etter minoritetsinteresser</b>		<b>140 756</b>	<b>49 911</b>
<b>Totalresultat</b>		<b>140 756</b>	<b>49 911</b>
<b>Overføringer og disponeringer</b>			
Avsatt til annen egenkapital		140 756	49 911
<b>Sum overføringer og disponeringer</b>		<b>140 756</b>	<b>49 911</b>



Organisasjonsnr: 929 437 861  
BERGER & BRO ANLEGG AS

## BALANSE

**Beløp i: NOK** **Note** **2025** **2024**

### BALANSE - EIENDELER

#### Anleggsmidler

##### Immaterielle eiendeler

Utsatt skattefordel 4

##### Varige driftsmidler

Tomter, bygninger o.a.

fast eiendom 3

Maskiner og anlegg 3

Skip og flytende

installasjoner 3

Driftsløsøre, inventar o.

a. utstyr 3

**Sum varige driftsmidler 3**

362 028

450 528

331 400

**693 428**

**450 528**

##### Finansielle anleggsmidler

Andre langsiktige

fordringer

163 187

212 987

**Sum finansielle**

**anleggsmidler**

**163 187**

**212 987**

**Sum anleggsmidler**

**856 615**

**663 515**

##### Omløpsmidler

##### Varer

##### Fordringer

Kundefordringer

75 282

537 188

Andre kortsiktige

fordringer

56 974

14 167

**Sum fordringer**

**132 256**

**551 355**

##### Bankinnskudd, kontanter

##### og lignende

Bankinnskudd, kontanter o.

l. 6

245 272

41 251

**Sum bankinnskudd,**

**kontanter og lignende**

**245 272**

**41 251**

**Sum omløpsmidler**

**377 528**

**592 605**

**SUM EIENDELER**

**1 234 143**

**1 256 120**

### BALANSE - EGENKAPITAL OG

### GJELD

#### Egenkapital

Innskutt egenkapital



Aksjekapital		30 000	30 000
Annen innskutt egenkapital		-8 570	-8 570
<b>Sum innskutt egenkapital</b>		<b>21 430</b>	<b>21 430</b>
<b>Opptjent egenkapital</b>			
Annen egenkapital		848 203	707 448
<b>Sum opptjent egenkapital</b>		<b>848 203</b>	<b>707 448</b>
<b>Sum egenkapital</b>	<b>5</b>	<b>869 633</b>	<b>728 878</b>
<b>Gjeld</b>			
<b>Langsiktig gjeld</b>			
Utsatt skatt	4	32 666	19 688
<b>Sum avsetninger for forpliktelser</b>		<b>32 666</b>	<b>19 688</b>
Annen langsiktig gjeld			
<b>Sum langsiktig gjeld</b>		<b>32 666</b>	<b>19 688</b>
<b>Kortsiktig gjeld</b>			
Leverandørgjeld		90 063	102 373
Betalbar skatt	4	26 592	12 347
Skyldig offentlige avgifter		94 182	128 130
Annen kortsiktig gjeld		121 006	264 705
<b>Sum kortsiktig gjeld</b>		<b>331 843</b>	<b>507 555</b>
<b>Sum gjeld</b>		<b>364 509</b>	<b>527 243</b>
<b>SUM EGENKAPITAL OG GJELD</b>		<b>1 234 143</b>	<b>1 256 120</b>



Organisasjonsnr: 929 437 861  
BERGER & BRO ANLEGG AS

NOTEOPPLYSNINGER - SELSKAP - alle poster oppgitt i hele tall

## Note

Antall årsverk i regnskapsåret  
1.00

<u>Sum</u>	<u>Beløp</u>
<u>Balanseført verdi 31.12.</u>	<u>Varige driftsmidler Immaterielle eiend.</u>

## Konsernregnskap

Morselskapet sitt navn

Forretningskontor for morselskapet

## Begrunnelse for at datterselskap er utelatt fra konsolideringen

<u>Samlet beløp - tilknyttet selskap</u>	<u>Årets</u>	<u>Fjorårets</u>
--	--------------	------------------


<u>Samlet beløp - foretak i samme konsern</u>	<u>Årets</u>	<u>Fjorårets</u>
---	--------------	------------------

<u>Samlet beløp - foretak i samme konsern</u>	<u>Årets</u>	<u>Fjorårets</u>
---	--------------	------------------

<u>Samlet beløp - felles kontrollert virksomhet</u>	<u>Årets</u>	<u>Fjorårets</u>
---	--------------	------------------

<u>Pantstillelse</u>	<u>Beløp</u>
----------------------	--------------

<u>Beholdning av egne aksjer</u>	<u>Antall</u>	<u>Pålydende</u>	<u>Andel av aksjek.</u>
----------------------------------	---------------	------------------	-------------------------




# Årsregnskap 2025

## Berger & Bro Anlegg AS

Resultatregnskap  
Balanse  
Noter til regnskapet


Org.nr.: 929 437 861



## RESULTATREGNSKAP

### BERGER & BRO ANLEGG AS


DRIFTSINNETEKTER OG DRIFTSKOSTNADER	Note	2025	2024
Salgsinntekt		2 366 932	2 169 513
<b>Sum driftsinntekter</b>		<b>2 366 932</b>	<b>2 169 513</b>
Varekostnad		299 511	81 728
Lønnskostnad	2	582 730	633 198
Avskrivning av driftsmidler og immaterielle eiendeler	3	94 100	80 100
Annen driftskostnad		1 209 889	1 299 767
<b>Sum driftskostnader</b>		<b>2 186 230</b>	<b>2 094 793</b>
<b>Driftsresultat</b>		<b>180 702</b>	<b>74 721</b>
<b>FINANSINNETEKTER OG FINANSKOSTNADER</b>			
Annen renteinntekt		467	0
Annen rentekostnad		843	10 227
<b>Resultat av finansposter</b>		<b>-376</b>	<b>-10 227</b>
Resultat før skattekostnad		180 326	64 493
Skattekostnad på resultat	4	39 570	14 582
<b>Resultat</b>		<b>140 756</b>	<b>49 911</b>
<b>EKSTRAORDINÆRE INNETEKTER OG KOSTNADER</b>			
<b>Årsresultat</b>	5	<b>140 756</b>	<b>49 911</b>
<b>OVERFØRINGER</b>			
Avsatt til annen egenkapital		140 756	49 911
<b>Sum overføringer</b>		<b>140 756</b>	<b>49 911</b>



### BALANSE

#### BERGER & BRO ANLEGG AS

EIENDELER	Note	2025	2024
<b>ANLEGGSMIDLER</b>			
<b>VARIGE DRIFTSMIDLER</b>			
Maskiner og anlegg	3	362 028	450 528
Driftsløsøre, inventar o.a. utstyr	3	331 400	0
<b>Sum varige driftsmidler</b>	<b>3</b>	<b>693 428</b>	<b>450 528</b>
<b>FINANSIELLE ANLEGGSMIDLER</b>			
Andre langsiktige fordringer		163 187	212 987
<b>Sum finansielle anleggsmidler</b>		<b>163 187</b>	<b>212 987</b>
<b>Sum anleggsmidler</b>		<b>856 615</b>	<b>663 515</b>
<b>OMLØPSMIDLER</b>			
<b>FORDRINGER</b>			
Kundefordringer		75 282	537 188
Andre kortsiktige fordringer		56 974	14 167
<b>Sum fordringer</b>		<b>132 256</b>	<b>551 355</b>
Bankinnskudd, kontanter o.l.	6	245 272	41 251
<b>Sum omløpsmidler</b>		<b>377 528</b>	<b>592 605</b>
<b>Sum eiendeler</b>		<b>1 234 143</b>	<b>1 256 120</b>



## BALANSE

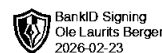
### BERGER & BRO ANLEGG AS

EGENKAPITAL OG GJELD	Note	2025	2024
<strong>EGENKAPITAL</strong>			
<strong>INNSKUTT EGENKAPITAL</strong>			
Aksjekapital		30 000	30 000
Annen innskutt egenkapital		-8 570	-8 570
<strong>Sum innskutt egenkapital</strong>		<strong>21 430</strong>	<strong>21 430</strong>
<strong>OPPTJENT EGENKAPITAL</strong>			
Annen egenkapital		848 203	707 448
<strong>Sum opptjent egenkapital</strong>		<strong>848 203</strong>	<strong>707 448</strong>
<strong>Sum egenkapital</strong>	<strong>5</strong>	<strong>869 633</strong>	<strong>728 878</strong>
<strong>GJELD</strong>			
<strong>AVSETNING FOR FORPLIKTELSER</strong>			
Utsatt skatt	4	32 666	19 688
<strong>ANNEN LANGSIKTIG GJELD</strong>			
<strong>KORTSIKTIG GJELD</strong>			
Leverandørgjeld		90 063	102 373
Betalbar skatt	4	26 592	12 347
Skyldig offentlige avgifter		94 182	128 130
Annen kortsiktig gjeld		121 006	264 705
<strong>Sum kortsiktig gjeld</strong>		<strong>331 843</strong>	<strong>507 555</strong>
<strong>Sum gjeld</strong>		<strong>364 509</strong>	<strong>527 243</strong>
<strong>Sum egenkapital og gjeld</strong>		<strong>1 234 143</strong>	<strong>1 256 120</strong>

23.02.2026

Styret i Berger & Bro Anlegg AS

Ole Laurits Berger  
styreleder



## Regnskapsprinsipper

Årsregnskapet er satt opp i samsvar med regnskapsloven og NRS 8 - God regnskapsskikk for små foretak.

### DRIFTSINNTEKTER

Inntektsføring ved salg av varer skjer på leveringstidspunktet. Tjenester inntektsføres etter hvert som de leveres.

### SKATT

Skattekostnaden i resultatregnskapet omfatter både periodens betalbare skatt og endring i utsatt skatt. Utsatt skatt er beregnet med 22 % på grunnlag av de midlertidige forskjeller som eksisterer mellom regnskapsmessige og skattemessige verdier, samt ligningsmessig underskudd til fremføring ved utgangen av regnskapsåret. Skatteøkende og skattereduserende midlertidige forskjeller som reverserer eller kan reverseres i samme periode er utlignet og nettoført.

### KLASSIFISERING OG VURDERING AV ANLEGGSMIDLER

Anleggsmidler omfatter eiendeler bestemt til varig eie og bruk. Anleggsmidler er vurdert til anskaffelseskost. Varige driftsmidler balanseføres og avskrives over driftsmidlets økonomiske levetid. Avskrivningsperioden for fast eiendom anskaffet etter 2009 er dekomponert i en del som gjelder råbygget og en del som gjelder faste tekniske installasjoner. Varige driftsmidler nedskrives til gjenvinnbart beløp ved verdifall som forventes ikke å være forbigående. Gjenvinnbart beløp er det høyeste av netto salgsverdi og verdi i bruk. Verdi i bruk er nåverdi av fremtidige kontantstrømmer knyttet til eiendelen. Nedskrivningen reverseres når grunnlaget for nedskrivningen ikke lenger er til stede.

### KLASSIFISERING OG VURDERING AV OMLØPSMIDLER

Omløpsmidler og kortsiktig gjeld omfatter normalt poster som forfaller til betaling innen ett år etter balansedagen, samt poster som knytter seg til varekretsløpet. Omløpsmidler vurderes til laveste verdi av anskaffelseskost og virkelig verdi.

### FORDRINGER

Kundefordringer og andre fordringer oppføres til pålydende etter fradrag for avsetning til forventet tap. Avsetning til tap gjøres på grunnlag av en individuell vurdering av de enkelte fordringene.

## Note 1 Virksomhetens art og lokalisering

Berger & Bro Anlegg AS er et selskap der virksomheten omfatter graving, og det som står i naturlig forbindelse med dette. Selskapet er lokalisert i Indre Østfold kommune.

## Note 2 Lønnskostnader og antall årsverk

### LØNSKOSTNADER

	2025	2024
Lønninger	511 169	555 832
Arbeidsgiveravgift	72 089	78 400
Andre ytelser	-528	-1 034
<b>Sum</b>	<b>582 730</b>	<b>633 198</b>

Selskapet har i 2025 sysselsatt 1 årsverk.



## Note 3 Anleggsmidler


	Maskiner og anlegg	Vogntog, lastebiler, varebil, buss	Sum
Anskaffelseskost pr. 01.01.25	544 428		544 428
+ Tilgang kjøpte driftsmidler		337 000	337 000
= <b>Anskaffelseskost 31.12.25</b>	<b>544 428</b>	<b>337 000</b>	<b>881 428</b>
Akkumulerte avskrivninger 31.12.25	182 400	5 600	188 000
= <b>Bokført verdi 31.12.25</b>	<b>362 028</b>	<b>331 400</b>	<b>693 428</b>
Årets ordinære avskrivninger	88 500	5 600	94 100
Økonomisk levetid	0-10 år	5 år	

## Note 4 Skatt

Årets skattekostnad	2025	2024
Resultatført skatt på ordinært resultat:		
Betalbar skatt	26 592	12 347
Endring i utsatt skatt	12 978	2 235
<b>Skattekostnad ordinært resultat</b>	<b>39 570</b>	<b>14 582</b>
Skattepliktig inntekt:		
Resultat før skatt	180 326	64 493
Permanente forskjeller	-467	1 789
Endring i midlertidige forskjeller	-58 987	-10 159
<b>Skattepliktig inntekt</b>	<b>120 872</b>	<b>56 123</b>
Betalbar skatt i balansen:		
Betalbar skatt på årets resultat	26 592	12 347
<b>Sum betalbar skatt i balansen</b>	<b>26 592</b>	<b>12 347</b>

Skatteeffekten av midlertidige forskjeller som har gitt opphav til utsatt skatt og utsatte skattefordeler, spesifisert på typer av midlertidige forskjeller

	2025	2024	Endring
Varige driftsmidler	148 480	89 492	-58 987
<b>Sum</b>	<b>148 480</b>	<b>89 492</b>	<b>-58 987</b>
<b>Grunnlag for utsatt skatt</b>	<b>148 480</b>	<b>89 492</b>	<b>-58 987</b>
<b>Utsatt skatt (22 %)</b>	<b>32 666</b>	<b>19 688</b>	<b>-12 977</b>



## Note 5 Egenkapital

	Aksjekapital	Overkurs	Annen Innskutt egenkapital	Annen egenkapital	Sum egenkapital
Pr. 31.12.2024	30 000	0	-8 570	707 448	728 878
Årets resultat				140 756	140 756
<b>Pr 31.12.2025</b>	<b>30 000</b>	<b>0</b>	<b>-8 570</b>	<b>848 203</b>	<b>869 633</b>

## Note 6 Bankinnskudd

Innestående midler på skattetrekkkonto (bundne midler) er på kr. 18 862.



# Årsregnskap 2025

## Berger & Bro Anlegg AS

Resultatregnskap  
Balanse  
Noter til regnskapet

Org.nr.: 929 437 861



### RESULTATREGNSKAP

#### BERGER & BRO ANLEGG AS

DRIFTSINNEKTER OG DRIFTSKOSTNADER	Note	2025	2024
Salgsinntekt		2 366 932	2 169 513
<b>Sum driftsinntekter</b>		<b>2 366 932</b>	<b>2 169 513</b>
Varekostnad		299 511	81 728
Lønnskostnad	2	582 730	633 198
Avskrivning av driftsmidler og immaterielle eiendeler	3	94 100	80 100
Annen driftskostnad		1 209 889	1 299 767
<b>Sum driftskostnader</b>		<b>2 186 230</b>	<b>2 094 793</b>
<b>Driftsresultat</b>		<b>180 702</b>	<b>74 721</b>
<b>FINANSINNEKTER OG FINANSKOSTNADER</b>			
Annen renteinntekt		467	0
Annen rentekostnad		843	10 227
<b>Resultat av finansposter</b>		<b>-376</b>	<b>-10 227</b>
Resultat før skattekostnad		180 326	64 493
Skattekostnad på resultat	4	39 570	14 582
<b>Resultat</b>		<b>140 756</b>	<b>49 911</b>
<b>EKSTRAORDINÆRE INNEKTER OG KOSTNADER</b>			
<b>Årsresultat</b>	5	<b>140 756</b>	<b>49 911</b>
<b>OVERFØRINGER</b>			
Avsatt til annen egenkapital		140 756	49 911
<b>Sum overføringer</b>		<b>140 756</b>	<b>49 911</b>



### BALANSE

#### BERGER & BRO ANLEGG AS

EIENDELER	Note	2025	2024
<b>ANLEGGSMIDLER</b>			
<b>VARIGE DRIFTSMIDLER</b>			
Maskiner og anlegg	3	362 028	450 528
Driftsløsøre, inventar o.a. utstyr	3	331 400	0
<b>Sum varige driftsmidler</b>	<b>3</b>	<b>693 428</b>	<b>450 528</b>
<b>FINANSIELLE ANLEGGSMIDLER</b>			
Andre langsiktige fordringer		163 187	212 987
<b>Sum finansielle anleggsmidler</b>		<b>163 187</b>	<b>212 987</b>
<b>Sum anleggsmidler</b>		<b>856 615</b>	<b>663 515</b>
<b>OMLØPSMIDLER</b>			
<b>FORDRINGER</b>			
Kundefordringer		75 282	537 188
Andre kortsiktige fordringer		56 974	14 167
<b>Sum fordringer</b>		<b>132 256</b>	<b>551 355</b>
Bankinnskudd, kontanter o.l.	6	245 272	41 251
<b>Sum omløpsmidler</b>		<b>377 528</b>	<b>592 605</b>
<b>Sum eiendeler</b>		<b>1 234 143</b>	<b>1 256 120</b>



## BALANSE

### BERGER & BRO ANLEGG AS

EGENKAPITAL OG GJELD	Note	2025	2024
<strong>EGENKAPITAL</strong>			
<strong>INNSKUTT EGENKAPITAL</strong>			
Aksjekapital		30 000	30 000
Annen innskutt egenkapital		-8 570	-8 570
<strong>Sum innskutt egenkapital</strong>		<strong>21 430</strong>	<strong>21 430</strong>
<strong>OPPTJENT EGENKAPITAL</strong>			
Annen egenkapital		848 203	707 448
<strong>Sum opptjent egenkapital</strong>		<strong>848 203</strong>	<strong>707 448</strong>
<strong>Sum egenkapital</strong>	<strong>5</strong>	<strong>869 633</strong>	<strong>728 878</strong>
<strong>GJELD</strong>			
<strong>AVSETNING FOR FORPLIKTELSER</strong>			
Utsatt skatt	4	32 666	19 688
<strong>ANNEN LANGSIKTIG GJELD</strong>			
<strong>KORTSIKTIG GJELD</strong>			
Leverandørgjeld		90 063	102 373
Betalbar skatt	4	26 592	12 347
Skyldig offentlige avgifter		94 182	128 130
Annen kortsiktig gjeld		121 006	264 705
<strong>Sum kortsiktig gjeld</strong>		<strong>331 843</strong>	<strong>507 555</strong>
<strong>Sum gjeld</strong>		<strong>364 509</strong>	<strong>527 243</strong>
<strong>Sum egenkapital og gjeld</strong>		<strong>1 234 143</strong>	<strong>1 256 120</strong>

23.02.2026

Styret i Berger & Bro Anlegg AS

Ole Laurits Berger  
styreleder



## Regnskapsprinsipper

Årsregnskapet er satt opp i samsvar med regnskapsloven og NRS 8 - God regnskapsskikk for små foretak.

## DRIFTSINNETEKTER

Inntektsføring ved salg av varer skjer på leveringstidspunktet. Tjenester inntektsføres etter hvert som de leveres.

## SKATT

Skattekostnaden i resultatregnskapet omfatter både periodens betalbare skatt og endring i utsatt skatt. Utsatt skatt er beregnet med 22 % på grunnlag av de midlertidige forskjeller som eksisterer mellom regnskapsmessige og skattemessige verdier, samt ligningsmessig underskudd til fremføring ved utgangen av regnskapsåret. Skatteøkende og skattereduserende midlertidige forskjeller som reverserer eller kan reverseres i samme periode er utlignet og nettoført.

## KLASSIFISERING OG VURDERING AV ANLEGGSMIDLER

Anleggsmidler omfatter eiendeler bestemt til varig eie og bruk. Anleggsmidler er vurdert til anskaffelseskost. Varige driftsmidler balanseføres og avskrives over driftsmidlets økonomiske levetid. Avskrivningsperioden for fast eiendom anskaffet etter 2009 er dekomponert i en del som gjelder råbygget og en del som gjelder faste tekniske installasjoner. Varige driftsmidler nedskrives til gjenvinnbart beløp ved verdifall som forventes ikke å være forbigående. Gjenvinnbart beløp er det høyeste av netto salgsverdi og verdi i bruk. Verdi i bruk er nåverdi av fremtidige kontantstrømmer knyttet til eiendelen. Nedskrivningen reverseres når grunnlaget for nedskrivningen ikke lenger er til stede.

## KLASSIFISERING OG VURDERING AV OMLØPSMIDLER

Omløpsmidler og kortsiktig gjeld omfatter normalt poster som forfaller til betaling innen ett år etter balansedagen, samt poster som knytter seg til varekretsløpet. Omløpsmidler vurderes til laveste verdi av anskaffelseskost og virkelig verdi.

## FORDRINGER

Kundefordringer og andre fordringer oppføres til pålydende etter fradrag for avsetning til forventet tap. Avsetning til tap gjøres på grunnlag av en individuell vurdering av de enkelte fordringene.

## Note 1 Virksomhetens art og lokalisering

Berger & Bro Anlegg AS er et selskap der virksomheten omfatter graving, og det som står i naturlig forbindelse med dette. Selskapet er lokalisert i Indre Østfold kommune.

## Note 2 Lønnskostnader og antall årsverk

### LØNSKOSTNADER

	2025	2024
Lønninger	511 169	555 832
Arbeidsgiveravgift	72 089	78 400
Andre ytelser	-528	-1 034
<b>Sum</b>	<b>582 730</b>	<b>633 198</b>

Selskapet har i 2025 sysselsatt 1 årsverk.



## Note 3 Anleggsmidler

	Maskiner og anlegg	Vogntog, lastebiler, varebil, buss	Sum
Anskaffelseskost pr. 01.01.25	544 428		544 428
+ Tilgang kjøpte driftsmidler		337 000	337 000
= <b>Anskaffelseskost 31.12.25</b>	<b>544 428</b>	<b>337 000</b>	<b>881 428</b>
Akkumulerte avskrivninger 31.12.25	182 400	5 600	188 000
= <b>Bokført verdi 31.12.25</b>	<b>362 028</b>	<b>331 400</b>	<b>693 428</b>
Årets ordinære avskrivninger	88 500	5 600	94 100
Økonomisk levetid	0-10 år	5 år	

## Note 4 Skatt

<b>Årets skattekostnad</b>	<b>2025</b>	<b>2024</b>
Resultatført skatt på ordinært resultat:		
Betalbar skatt	26 592	12 347
Endring i utsatt skatt	12 978	2 235
<b>Skattekostnad ordinært resultat</b>	<b>39 570</b>	<b>14 582</b>
Skattepliktig inntekt:		
Resultat før skatt	180 326	64 493
Permanente forskjeller	-467	1 789
Endring i midlertidige forskjeller	-58 987	-10 159
<b>Skattepliktig inntekt</b>	<b>120 872</b>	<b>56 123</b>
Betalbar skatt i balansen:		
Betalbar skatt på årets resultat	26 592	12 347
<b>Sum betalbar skatt i balansen</b>	<b>26 592</b>	<b>12 347</b>

Skatteeffekten av midlertidige forskjeller som har gitt opphav til utsatt skatt og utsatte skattefordeler, spesifisert på typer av midlertidige forskjeller

	<b>2025</b>	<b>2024</b>	<b>Endring</b>
Varige driftsmidler	148 480	89 492	-58 987
<b>Sum</b>	<b>148 480</b>	<b>89 492</b>	<b>-58 987</b>
<b>Grunnlag for utsatt skatt</b>	<b>148 480</b>	<b>89 492</b>	<b>-58 987</b>
<b>Utsatt skatt (22 %)</b>	<b>32 666</b>	<b>19 688</b>	<b>-12 977</b>



## Note 5 Egenkapital

	Aksjekapital	Overkurs	Annen Innskutt egenkapital	Annen egenkapital	Sum egenkapital
Pr. 31.12.2024	30 000	0	-8 570	707 448	728 878
Årets resultat				140 756	140 756
<b>Pr 31.12.2025</b>	<b>30 000</b>	<b>0</b>	<b>-8 570</b>	<b>848 203</b>	<b>869 633</b>

## Note 6 Bankinnskudd

Innestående midler på skattetrekkkonto (bundne midler) er på kr. 18 862.