



## ÅRSREGNSKAPET FOR REGNSKAPSÅRET 2022 - GENERELL INFORMASJON

### Enheten

Organisasjonsnummer: 991 837 981  
Organisasjonsform: Aksjeselskap  
Foretaksnavn: HUSEBY GÅRD AS  
Forretningsadresse: Sankt Hallvards vei 34  
3414 LIERSTRANDA

### Regnskapsår

Årsregnskapets periode: 01.01.2022 - 31.12.2022

### Konsern

Morselskap i konsern: Nei

### Regnskapsregler

Regler for små foretak benyttet: Nei  
Benyttet ved utarbeidelsen av årsregnskapet til selskapet: Regnskapslovens alminnelige regler

### Årsregnskapet fastsatt av kompetent organ

Bekreftet av representant for selskapet: Anita Galleberg  
Dato for fastsettelse av årsregnskapet: 30.04.2023

### Grunnlag for avgivelse

År 2022: Årsregnskapet er elektronisk innlevert  
År 2021: Tall er hentet fra elektronisk innlevert årsregnskap fra 2022

*Det er ikke krav til at årsregnskapet m.v. som sendes til Regnskapsregisteret er undertegnet. Kontrollen på at dette er utført ligger hos revisor/enhetens øverste organ. Sikkerheten ivaretas ved at innsender har rolle/rettighet for innsending av årsregnskapet via Altinn, og ved at det bekreftes at årsregnskapet er fastsatt av kompetent organ.*

Brønnøysundregistrene, 19.07.2024



## Resultatregnskap

Beløp i: NOK	Note	2022	2021
<b>RESULTATREGNSKAP</b>			
<b>Inntekter</b>			
Salgsinntekt		155 953 150	120 168 528
Annen driftsinntekt		11 642 238	10 099 839
<b>Sum inntekter</b>		<b>167 595 388</b>	<b>130 268 366</b>
<b>Kostnader</b>			
Varekostnad		118 041 991	92 275 760
Lønnskostnad	1	31 631 353	19 400 561
Avskrivning på varige driftsmidler	1	1 773 531	1 303 423
Annen driftskostnad	1,2	13 796 853	12 501 361
<b>Sum kostnader</b>		<b>165 243 728</b>	<b>125 481 105</b>
<b>Driftsresultat</b>		<b>2 351 661</b>	<b>4 787 261</b>
<b>Finansinntekter og finanskostnader</b>			
Annen renteinntekt		726	
Annen finansinntekt		229 201	210 979
<b>Sum finansinntekter</b>		<b>229 926</b>	<b>210 979</b>
Annen rentekostnad		1 060 311	857 265
Annen finanskostnad		593 798	338 443
<b>Sum finanskostnader</b>		<b>1 654 109</b>	<b>1 195 708</b>
<b>Netto finans</b>		<b>-1 424 183</b>	<b>-984 729</b>
<b>Ordinært resultat før skattekostnad</b>		<b>927 478</b>	<b>3 802 532</b>
Skattekostnad på ordinært resultat	3	212 108	836 557
<b>Ordinært resultat etter skattekostnad</b>		<b>715 370</b>	<b>2 965 975</b>
<b>Årsresultat</b>		<b>715 370</b>	<b>2 965 975</b>
<b>Årsresultat etter minoritetsinteresser</b>		<b>715 370</b>	<b>2 965 975</b>
<b>Overføringer og disponeringer</b>			
Overføringer annen egenkapital		715 370	2 965 975



## Resultatregnskap

<b>Beløp i: NOK</b>	<b>Note</b>	<b>2022</b>	<b>2021</b>
Sum overføringer og disponeringer		715 370	2 965 975



## Balanse

Beløp i: NOK	Note	2022	2021
<b>BALANSE - EIENDELER</b>			
<b>Anleggsmidler</b>			
<b>Immaterielle eiendeler</b>			
<b>Varige driftsmidler</b>			
Tomter, bygninger og annen fast eiendom	4,5,6	26 066 648	13 852 277
Maskiner og anlegg	4,6	9 235 292	6 687 123
Driftsløsøre, inventar, verktøy, kontorm.	4,6	1 129 809	168 309
<b>Sum varige driftsmidler</b>		<b>36 431 748</b>	<b>20 707 709</b>
<b>Finansielle anleggsmidler</b>			
Lån til foretak i samme konsern	7		10 383 637
Investeringer i aksjer og andeler	8	235 000	160 000
Andre fordringer	8	100 000	50 000
<b>Sum finansielle anleggsmidler</b>		<b>335 000</b>	<b>10 593 637</b>
<b>Sum anleggsmidler</b>		<b>36 766 748</b>	<b>31 301 345</b>
<b>Omløpsmidler</b>			
<b>Varer</b>			
Varer	4	4 986 922	2 777 919
<b>Sum varer</b>		<b>4 986 922</b>	<b>2 777 919</b>
<b>Fordringer</b>			
Kundefordringer	4	8 772 603	6 927 738
Andre fordringer	4	8 211 110	2 876 411
<b>Sum fordringer</b>		<b>16 983 713</b>	<b>9 804 149</b>
<b>Bankinnskudd, kontanter og lignende</b>			
Bankinnskudd, kontanter o.l.	9	1 342 950	2 929 099
<b>Sum bankinnskudd, kontanter og lignende</b>		<b>1 342 950</b>	<b>2 929 099</b>
<b>Sum omløpsmidler</b>		<b>23 313 585</b>	<b>15 511 167</b>
<b>SUM EIENDELER</b>		<b>60 080 333</b>	<b>46 812 512</b>



## Balanse

Beløp i: NOK	Note	2022	2021
<b>BALANSE - EGENKAPITAL OG GJELD</b>			
<b>Egenkapital</b>			
<b>Innskutt egenkapital</b>			
Aksjekapital	10,11	250 000	250 000
Overkurs	11	35 000	35 000
<b>Sum innskutt egenkapital</b>		<b>285 000</b>	<b>285 000</b>
<b>Opptjent egenkapital</b>			
Annen egenkapital	11	8 918 441	8 203 071
<b>Sum opptjent egenkapital</b>		<b>8 918 441</b>	<b>8 203 071</b>
<b>Sum egenkapital</b>		<b>9 203 441</b>	<b>8 488 071</b>
<b>Gjeld</b>			
<b>Langsiktig gjeld</b>			
Utsatt skatt	3	828 456	616 348
<b>Sum avsetninger for forpliktelser</b>		<b>828 456</b>	<b>616 348</b>
<b>Annen langsiktig gjeld</b>			
Gjeld til kredittinstitusjoner	4	22 976 161	21 527 920
<b>Sum annen langsiktig gjeld</b>		<b>22 976 161</b>	<b>21 527 920</b>
<b>Sum langsiktig gjeld</b>		<b>23 804 617</b>	<b>22 144 268</b>
<b>Kortsiktig gjeld</b>			
Gjeld til kredittinstitusjoner	4	3 869 118	1 128
Leverandørgjeld		14 109 537	9 876 304
Betalbar skatt	3		776 318
Skyldig offentlige avgifter		2 400 132	1 000 651
Annen kortsiktig gjeld		6 693 489	4 525 773
<b>Sum kortsiktig gjeld</b>		<b>27 072 276</b>	<b>16 180 174</b>
<b>Sum gjeld</b>		<b>50 876 893</b>	<b>38 324 442</b>
<b>SUM EGENKAPITAL OG GJELD</b>		<b>60 080 333</b>	<b>46 812 512</b>



**Årsregnskap 2022  
for  
Huseby Gård AS**

**Organisasjonsnr. 991837981**

**Utarbeidet av:**  
DMC Regnskap as  
Godkjent regnskapsselskap  
Postboks 4125  
3005 DRAMMEN



Huseby Gård AS

## Årsberetning 2022

### Virksomhetens art

Huseby Gård AS driver med salg, bearbeiding og pakking av landbruksprodukter. Selskapets kontorkommune er Lier.

"Grønt gjør sterk" er selskapets slagord. Huseby Gård jobber kontinuerlig med utvikling og forbedring av grønnsaker og produkter laget av grønnsaker, for å bidra til et sunnere kosthold for alle! Vi stiller høye krav til kvalitet på de produkter som selges, og det samme gjør vi for bearbeidede produkter. Målet er å bidra til å skape et bærekraftig landbruk, der alle ledd i kjeden skal utnytte ressursene best mulig for å unngå mest mulig matsvinn.

### Utvikling i resultat og stilling

	2022	2021
Driftsinntekter	167 595 388	130 268 366
Driftsresultat	2 351 661	4 787 261
Årsresultat	715 370	2 965 975
	<b>31.12.2022</b>	<b>31.12.2021</b>
Balansesum	60 080 333	46 812 512
Egenkapital	9 203 441	8 488 071
Egenkapitalprosent	15,3%	18,1%

Driftsinntektene i selskapet endret seg fra kr 130 268 366 i fjor til kr 167 595 388 i år, en økning på 28,7 %. Årsresultatet ble kr 715 370 mot kr 2 965 975 i fjor. Selskapets resultat er dårligere enn forventet. Selskapets inntekter er bedre enn budsjettet, men prisen på selskapets innkjøpte råvarer steg vesentlig mer enn forutsatt. Flere av de innkjøpte produktene doblet seg i pris, og dette ga en betydelig høyere kost enn det var kalkulert med. I tillegg var det en relativt stor økning i lønnskostnader, strømkostnader og valuta som er med på å forklare det dårlige resultatet.

Det jobbes mye med å tilpasse pris på selskapets produkter til riktig kostnadsnivå, samt å redusere selskapets kostnadsnivå både når det gjelder råvarer, lønn og andre innsatsfaktorer slik at marginen på de solgte varer blir vesentlig bedre i 2023.

Årsregnskapet gir en rettvise oversikt over utviklingen i foretaket, for resultatet i regnskapsåret og stillingen ved regnskapsårets slutt.

Styret i selskapet er positiv til fortsatt drift. Regnskapet er derfor avlagt under forutsetning om fortsatt drift.

### Forsknings- og utviklingsaktiviteter

Selskapet har ingen pågående forsknings- og utviklingsaktiviteter utover det som naturlig hører inn under en kontinuerlig forbedringsprosess.

### Arbeidsmiljø og personale

Arbeidsmiljøet betraktes som godt, og det iverksettes løpende tiltak for forbedringer. Det er mange ansatte innom i løpet av et år, da arbeidet ute på jordene i stor grad er styrt av sesong. Produksjonen av bearbeidede og kuttede grønnsaker er mer stabil, selv om denne også har en topp på sommer og høst.

Sykefraværet i selskapet er svært lavt.

Det har i regnskapsåret ikke forekommet skader eller ulykker.



Huseby Gård AS

## Årsberetning 2022

### Likestilling mellom kjønnene

Av totalt antall ansatte i løpet av året, har 72 vært kvinner og 96 vært menn. Styret består av 2 menn. Det praktiseres lik lønn for likt arbeid for kvinner og menn i alle selskap i konsernet.

Selskapet praktiserer etter styrets oppfatning likestilling mellom kjønnene. Lønn fastsettes etter tariff uavhengig om det er en kvinnelig eller mannlig ansatt.

### Ikke-diskriminering og tilgjengelighet

Det er ikke iverksatt spesielle tiltak for å fremme formålet i diskrimineringsloven og i diskriminerings- og tilgjengelighetsloven. Styrets oppfatning er at det ikke forekommer diskriminering i selskapet.

### Miljørapport

Selskapet ønsker å bidra til minst mulig matsvinn, og til å bruke ressursene i virksomheten på best mulig måte. Selskapet påvirker det ytre miljø blant annet ved transport av varer på vei og pakking av varer i engangsemballasje. Vi jobber hele tiden mot å finne de beste løsningene på dette. Utover dette er det ingen spesielle forhold ved selskapets virksomhet som har påvirkning på det ytre miljø ut over hva som er normalt for denne type virksomhet.

### Ansvarforsikringer for selskapets ledelse

Det er ikke tegnet ansvarsforsikring for styrets medlemmer og daglig leder for deres mulige ansvar overfor foretaket og tredjepersoner.

Huseby, den 30. april 2023  
I styret for Huseby Gård AS

Amund Huseby  
Styreleder

Ingelin Pernille Gil  
Styremedlem/daglig leder



Huseby Gård AS

## Resultatregnskap

	Note	2022	2021
<b>DRIFTSINNEKTER OG DRIFTSKOSTNADER</b>			
<b>Driftsinntekter</b>			
Salgsinntekt		155 953 150	120 168 528
Annen driftsinntekt		11 642 238	10 099 839
<b>Sum driftsinntekter</b>		<b>167 595 388</b>	<b>130 268 366</b>
<b>Driftskostnader</b>			
Varekostnad		118 041 991	92 275 760
Lønnskostnad	1	31 631 353	19 400 561
Avskrivning på varige driftsmidler	1	1 773 531	1 303 423
Annen driftskostnad	1,2	13 796 853	12 501 361
<b>Sum driftskostnader</b>		<b>165 243 728</b>	<b>125 481 105</b>
<b>DRIFTSRESULTAT</b>		<b>2 351 661</b>	<b>4 787 261</b>
<b>FINANSINNEKTER OG FINANSKOSTNADER</b>			
<b>Finansinntekter</b>			
Annen renteinntekt		726	0
Annen finansinntekt		229 201	210 979
<b>Sum finansinntekter</b>		<b>229 926</b>	<b>210 979</b>
<b>Finanskostnader</b>			
Annen rentekostnad		1 060 311	857 265
Annen finanskostnad		593 798	338 443
<b>Sum finanskostnader</b>		<b>1 654 109</b>	<b>1 195 708</b>
<b>NETTO FINANSPOSTER</b>		<b>(1 424 183)</b>	<b>(984 729)</b>
<b>ORDINÆRT RES. FØR SKATTEKOSTNAD</b>		<b>927 478</b>	<b>3 802 532</b>
Skattekostnad på ordinært resultat	3	212 108	836 557
<b>ORDINÆRT RESULTAT</b>		<b>715 370</b>	<b>2 965 975</b>
<b>ÅRSRESULTAT</b>		<b>715 370</b>	<b>2 965 975</b>
<b>OVERFØRINGER OG DISPONERINGER</b>			
Overføringer annen egenkapital		715 370	2 965 975
<b>SUM OVERFØRINGER OG DISPONERINGER</b>		<b>715 370</b>	<b>2 965 975</b>



Huseby Gård AS

## Balanse pr. 31.12.2022

	Note	31.12.2022	31.12.2021
<b>EIENDELER</b>			
<b>ANLEGGSMIDLER</b>			
<b>Varige driftsmidler</b>			
Tomter, bygninger og annen fast eiendom	4,5,6	26 066 648	13 852 277
Maskiner og anlegg	4,6	9 235 292	6 687 123
Driftsløsøre, inventar, verkøy, kontorm.	4,6	1 129 809	168 309
<b>Sum varige driftsmidler</b>		<b>36 431 748</b>	<b>20 707 709</b>
<b>Finansielle anleggsmidler</b>			
Lån til foretak i samme konsern	7	0	10 383 637
Investeringer i aksjer og andeler	8	235 000	160 000
Andre fordringer	8	100 000	50 000
<b>Sum finansielle anleggsmidler</b>		<b>335 000</b>	<b>10 593 637</b>
<b>SUM ANLEGGSMIDLER</b>		<b>36 766 748</b>	<b>31 301 345</b>
<b>OMLØPSMIDLER</b>			
Varer	4	4 986 922	2 777 919
<b>Fordringer</b>			
Kundefordringer	4	8 772 603	6 927 738
Andre fordringer	4	8 211 110	2 876 411
<b>Sum fordringer</b>		<b>16 983 713</b>	<b>9 804 149</b>
Bankinnskudd, kontanter o.l.	9	1 342 950	2 929 099
<b>SUM OMLØPSMIDLER</b>		<b>23 313 585</b>	<b>15 511 167</b>
<b>SUM EIENDELER</b>		<b>60 080 333</b>	<b>46 812 512</b>



## Huseby Gård AS

## Balanse pr. 31.12.2022

	Note	31.12.2022	31.12.2021
<b>EGENKAPITAL OG GJELD</b>			
<b>EGENKAPITAL</b>			
<b>Innskutt egenkapital</b>			
Aksjekapital	10,11	250 000	250 000
Overkurs	11	35 000	35 000
<b>Sum innskutt egenkapital</b>		<b>285 000</b>	<b>285 000</b>
<b>Opptjent egenkapital</b>			
Annen egenkapital	11	8 918 441	8 203 071
<b>Sum opptjent egenkapital</b>		<b>8 918 441</b>	<b>8 203 071</b>
<b>SUM EGENKAPITAL</b>		<b>9 203 441</b>	<b>8 488 071</b>
<b>GJELD</b>			
<b>LANGSIKTIG GJELD</b>			
<b>Avsetning for forpliktelser</b>			
Utsatt skatt	3	828 456	616 348
<b>Sum avsetning for forpliktelser</b>		<b>828 456</b>	<b>616 348</b>
<b>Annen langsiktig gjeld</b>			
Gjeld til kredittinstitusjoner	4	22 976 161	21 527 920
<b>Sum annen langsiktig gjeld</b>		<b>22 976 161</b>	<b>21 527 920</b>
<b>SUM LANGSIKTIG GJELD</b>		<b>23 804 617</b>	<b>22 144 268</b>
<b>KORTSIKTIG GJELD</b>			
Gjeld til kredittinstitusjoner	4	3 869 118	1 128
Leverandørgjeld		14 109 537	9 876 304
Betalbar skatt	3	0	776 318
Skyldig offentlige avgifter		2 400 133	1 000 651
Annen kortsiktig gjeld		6 693 489	4 525 773
<b>SUM KORTSIKTIG GJELD</b>		<b>27 072 276</b>	<b>16 180 174</b>
<b>SUM GJELD</b>		<b>50 876 893</b>	<b>38 324 442</b>
<b>SUM EGENKAPITAL OG GJELD</b>		<b>60 080 333</b>	<b>46 812 512</b>

Huseby, 30. april 2023  
I styret for Huseby Gård AS

Amund Huseby  
Styrets leder

Ingelin Pernille Gil  
Styremedlem/daglig leder



Huseby Gård AS

## Noter 2022

### Regnskapsprinsipper:

Årsregnskapet er satt opp i samsvar med regnskapsloven og god regnskapsskikk. Selskapet har videre fulgt relevante bestemmelser i Norsk Regnskaps Standard utarbeidet av Norsk Regnskaps Stiftelse.

### Inntektsføring

Inntektsføring ved salg av varer skjer på leveringstidspunktet. Tjenester inntektsføres i takt med utførelsen.

### Anleggsmidler

Lineære avskrivninger over driftsmidlenes forventede økonomiske levetid er lagt til grunn ved beregning av avskrivningsbeløp.

### Vedlikehold / påkostning

Utgifter som påløper for å opprettholde eiendommenes kvalitetsnivå, kostnadsføres når de påløper. Utgifter som påløper for å bringe eiendommen tilbake til standarden ved vårt kjøp av eiendommen (tatt hensyn til bygningsteknisk utvikling fram til i dag) kostnadsføres direkte. Utgifter som representerer en standardheving av eiendommen ut over standarden ved vårt kjøp, tillegges kostpris, dvs. balanseføres.

### Fordringer

Kundefordringer og andre fordringer føres opp i balansen til pålydende etter fradrag for avsetning til påregnelig tap. Avsetning til påregnelig tap gjøres på grunnlag av en individuell vurdering av de enkelte fordringene. I tillegg gjøres det for øvrige kundefordringer en uspesifisert avsetning for å dekke antatt tap.

Andre fordringer er også gjenstand for en tilsvarende vurdering.

### Skatt

Skattekostnaden i resultatregnskapet omfatter periodens betalbare skatt som blir utlignet og forfaller til betaling i neste regnskapsår, i tillegg til endring i utsatt skatt. Utsatt skatt er beregnet med skattesatsen ved utgangen av regnskapsåret (22 %) på grunnlag av skattereduserende og skatteøkende midlertidige forskjeller som eksisterer mellom regnskapsmessige og skattemessige verdier. I beregningen er det også medtatt ligningsmessig framførbart underskudd ved regnskapsårets utgang. Skatteøkende og skattereduserende midlertidige forskjeller som reverserer eller kan reversere i samme periode er utlignet og nettoført.



Huseby Gård AS

## Noter 2022

### Note 1 - Lønnskostnad

	I år	I fjor
Lønn	26 615 829	16 661 898
Arbeidsgiveravgift	3 806 057	2 367 132
Pensjonskostnader	375 278	125 880
Andre lønnsrelaterte ytelser	834 188	245 652
<b>Totalt</b>	<b>31 631 353</b>	<b>19 400 561</b>

Selskapet har hatt 61 årsverk i regnskapsåret.

#### Ytelser til ledende personer og revisor

Det er ikke utbetalt lønn til daglig leder. Det er ikke utbetalt honorar til styret i 2022.

Det er ikke avtalt særskilte ytelser, bonus, opsjoner, spesielle pensjonsforpliktelser eller sluttvederlag til styret eller daglig leder.

Foretaket er pliktig til å ha tjenstepensjonsordning for selskapets ansatte jfr. lov om obligatorisk tjenstepensjon. Foretaket har etablert en tjenstepensjonsordning som tilfredsstiller kravene i loven.

#### Honorar til revisor:

Honorar til revisor består av:

Revisjon	118 750
Attestasjonsoppgaver	10 400
Andre tjenester	11 200
<b>Samlet honorar til revisor</b>	<b>140 350</b>

### Note 2 - Annen driftskostnad

Selskapet har frem til og med 2019 behandlet sine leasingkontrakter som operasjonell leasing. Avtalene har ulik varighet avhengig av leasingobjekt.

Årlig leie	I år	I fjor	Varighet
Bygninger og annen fast eiendom	56 065	35 000	2025
Maskiner og anlegg	2 256 884	2 789 557	2020-2025
Transportmidler	119 664	850 896	2021-2024
<b>Totalt</b>	<b>2 432 613</b>	<b>3 675 453</b>	

Fra og med 2020 har nye leasingavtaler blitt behandlet som finansiell leasing. Det vil si at det beregnes en nåverdi av leiebetalingene, som aktiveres med motpost leieforpliktelse. Aktiveringen avskrives over levetiden, mens leieforpliktelsen reduseres med leiebetalingene og økes med en beregnet rente. Den beregnede rente føres mot annen rentekostnad.

Aktiverte leieavtaler utgjør for hver balansepost for varige driftsmidler:

	Anskaffelseskost	Balanseført verdi
Maskiner og anlegg	7 257 730	6 335 105
Økonomisk levetid og valg av avskrivningsplan for hver av balansepostene:		
Maskiner og anlegg	10 år	Lineær

Noter for Huseby Gård AS

Organisasjonsnr. 991837981



Huseby Gård AS

## Noter 2022

### Note 3 - Skatt

<b>Spesifikasjon av årets skattegrunnlag:</b>	<b>2022</b>
Resultat før skattekostnader	927 478
Permanente og andre forskjeller	36 652
Endring i midlertidige forskjeller	-1 070 269
<b>= Inntekt</b>	<b>-106 139</b>

<b>Spesifikasjon av årets skattekostnad:</b>	<b>2022</b>
Beregnet skatt av årets resultat	0
+ endring i utsatt skatt (bokført)	212 108
<b>= Ordinær skattekostnad</b>	<b>212 108</b>

Betalbar skatt i balansen består av:	
<b>= Betalbar skatt i balansen</b>	<b>0</b>

### Midlertidige forskjeller og balanseført utsatt skatt

	<b>2022</b>	<b>2021</b>
+ Driftsmidler inkl. goodwill	3 178 693	2 584 030
+ Varebeholdning	-100 000	0
+ Utestående fordringer	-10 000	-10 000
+ Leasingavtaler (ikke skattemessig aktivert)	803 158	227 552
- Fremførbart skattemessig underskudd	106 139	0
<b>Sum positive forskjeller</b>	<b>3 981 851</b>	<b>2 811 582</b>
<b>Sum negative forskjeller</b>	<b>216 139</b>	<b>10 000</b>
<b>Grunnlag for beregning av utsatt skatt / skattefordel</b>	<b>3 765 712</b>	<b>2 801 582</b>
<b>Balanseført utsatt skatt</b>	<b>828 456</b>	<b>616 348</b>

### Note 4 - Pant og garantier

	<b>I år</b>	<b>I fjor</b>
Fordringer med forfall senere enn ett år etter balansedagen	0	0
Gjeldspost med forfall senere enn 5 år fra balansedagen	6 240 000	7 240 000

	<b>I år</b>	<b>I fjor</b>
<b>Pantsettelse</b>		
Gjeld sikret med pant	16 283 405	16 527 920
<b>Pantsatte eiendeler:</b>		
Bygninger og annen fast eiendom	26 066 648	13 852 277
Driftstilbehør	3 855 986	6 855 432
Varelager	4 986 922	0
Kundefordringer	8 772 603	0
<b>Sum pantsatte eiendeler</b>	<b>43 682 159</b>	<b>20 707 709</b>

Noter for Huseby Gård AS

Organisasjonsnr. 991837981



Huseby Gård AS

## Noter 2022

### Note 5 - Transaksjoner med nærstående parter

Som en del av en omorganiseringsprosess i konsernet St Hallvard Holding AS, og et ønske om å samle eierskapet til driftsbygningen, så har Huseby Gård AS kjøpt en andel av driftsbygningen fra søsterselskapet Huseby Gård DA for kr 5 280 000.

### Note 6 - Driftsløsøre, inventar, verktøy, kontorm.

	Tomter, bygninger og annen fast eiendom	Maskiner og anlegg	Driftsløsøre, inventar, verktøy, kontorm.	Sum
Anskaffelseskost pr. 1/1	16 672 860	9 185 438	589 296	26 447 594
+ Tilgang	12 680 100	3 720 532	1 096 938	17 497 570
- Avgang	0	0	0	0
Anskaffelseskost pr. 31/12	29 352 960	12 905 970	1 686 234	43 945 164
Akk. av/nedskr. pr 1/1	2 820 583	2 498 316	420 987	5 739 885
+ Ordinære avskrivninger	465 730	1 172 363	135 438	1 773 531
Akk. av/nedskr. pr. 31/12	3 286 312	3 670 679	556 425	7 513 416
Balanseført verdi pr 31/12	26 066 648	9 235 292	1 129 809	36 431 748
Prosentats for ord.avskr	2-10	5-33	10-33	

### Note 7 - Fordring på konsernselskap

Andre langsiktige fordringer var i sin helhet fordring på Huseby Gård DA med kr 10 383 637. Posten er gjort opp i 2022.

### Note 8 - Investeringer i aksjer og andeler

Selskapet investering i aksjer og andeler gjelder i sin helhet medlemskap i Interfrukt SA og Interkolonial SA. I forbindelse med kjøpene av andeler er det også betalt innskudd i lånekapital med kr 100 000.

### Note 9 - Bankinnskudd, kontanter o.l.

Skattetrekkinnskudd utgjør pr 31.12. i år kr 1 021 289 og utgjorde pr 31.12. i fjor kr 571 039.



Huseby Gård AS

## Noter 2022

### Note 10 - Aksjekapital og aksjonærinformasjon

Aksjekapitalen består av:

	Antall	Pålydende	Balansført
Ordinære aksjer	250	1000	250 000
<b>Sum</b>	<b>250</b>		<b>250 000</b>

Daglig leder eier 9,2% av aksjene.

St Hallvard Holding AS som er representert i styret eier de resterende 90,8% av aksjene.

### Note 11 - Egenkapital

	Aksjekapital	Overkurs fond	Annen egenkapital	Sum egenkapital
Pr 1.1.	250 000	35 000	8 203 071	8 488 071
+Fra årets resultat			715 370	715 370
-Til årets resultat			0	0
+/-Andre transaksjoner:	0	0	0	0
<b>Pr 31.12.</b>	<b>250 000</b>	<b>35 000</b>	<b>8 918 441</b>	<b>9 203 441</b>



### UAVHENGIG REVISORS BERETNING

Til generalforsamlingen i Huseby Gård AS

#### Konklusjon

Vi har revidert Huseby Gård AS' årsregnskap som viser et overskudd på kr 715 370. Årsregnskapet består av balanse per 31. desember 2022, resultatregnskap, og kontantstrømoppstilling for regnskapsåret avsluttet per denne datoen, og noter til årsregnskapet, herunder et sammendrag av viktige regnskapsprinsipper.

Etter vår mening

- oppfyller årsregnskapet gjeldende lovkrav, og
- gir årsregnskapet et rettviseende bilde av selskapets finansielle stilling per 31. desember 2022 og av dets resultat og kontantstrømmer for regnskapsåret avsluttet per denne datoen i samsvar med regnskapslovens regler og god regnskapsskikk i Norge.

#### Grunnlag for konklusjonen

Vi har gjennomført revisjonen i samsvar med de internasjonale revisjonsstandardene International Standards on Auditing (ISA-ene). Våre oppgaver og plikter i henhold til disse standardene er beskrevet nedenfor under Revisors oppgaver og plikter ved revisjonen av årsregnskapet. Vi er uavhengige av selskapet slik det kreves i lov, forskrift og International Code of Ethics for Professional Accountants (inkludert internasjonale uavhengighetsstandarder) utstedt av The International Ethics Standards Board for Accountants (IESBA-reglene), og vi har overholdt våre øvrige etiske forpliktelser i samsvar med disse kravene. Innhentet revisjonsbevis er etter vår vurdering tilstrekkelig og hensiktsmessig som grunnlag for vår konklusjon.

#### Øvrig informasjon

Styret og daglig leder (ledelsen) er ansvarlige for informasjonen i årsberetningen. Vår konklusjon om årsregnskapet ovenfor dekker ikke informasjonen i årsberetningen.

I forbindelse med revisjonen av årsregnskapet er det vår oppgave å lese årsberetningen. Formålet er å vurdere hvorvidt det foreligger vesentlig inkonsistens mellom årsberetningen og årsregnskapet og den kunnskap vi har opparbeidet oss under revisjonen av årsregnskapet, eller hvorvidt informasjon i årsberetningen ellers fremstår som vesentlig feil. Vi har plikt til å rapportere dersom årsberetningen fremstår som vesentlig feil. Vi har ingenting å rapportere i så henseende.

Basert på kunnskapen vi har opparbeidet oss i revisjonen, mener vi at årsberetningen

- er konsistent med årsregnskapet og
- inneholder de opplysninger som skal gis i henhold til gjeldende lovkrav.

#### Ledelsens ansvar for årsregnskapet

Ledelsen er ansvarlig for å utarbeide årsregnskapet og for at det gir et rettviseende bilde i samsvar med regnskapslovens regler og god regnskapsskikk i Norge. Ledelsen er også ansvarlig for slik intern kontroll som den finner nødvendig for å kunne utarbeide et årsregnskap som ikke inneholder vesentlig feilinformasjon, verken som følge av misligheter eller utilsiktede feil.

Ved utarbeidelsen av årsregnskapet må ledelsen ta standpunkt til selskapets evne til fortsatt drift og opplyse om forhold av betydning for fortsatt drift. Forutsetningen om fortsatt drift skal legges til grunn for årsregnskapet så lenge det ikke er sannsynlig at virksomheten vil bli avviklet.

Hovedkontor:  
Frognerstranda 2  
0250 Oslo

Besøksadresse:  
Frognerstranda 2  
0250 Oslo

Sant Revisjon AS  
Org. nr.: NO 996 123 057 MVA  
Telefon: 913 19 913  
E-post: [post@santrevisjon.no](mailto:post@santrevisjon.no)

Medlemmer av Den norske Revisorforening



## Sant = revisjon

### Revisors oppgaver og plikter ved revisjonen av årsregnskapet

Vårt mål er å oppnå betryggende sikkerhet for at årsregnskapet som helhet ikke inneholder vesentlig feilinformasjon, verken som følge av misligheter eller utilsiktede feil, og å avgi en revisjonsberetning som inneholder vår konklusjon. Betryggende sikkerhet er en høy grad av sikkerhet, men ingen garanti for at en revisjon utført i samsvar med ISA-ene, alltid vil avdekke vesentlig feilinformasjon som eksisterer. Feilinformasjon kan oppstå som følge av misligheter eller utilsiktede feil. Feilinformasjon blir vurdert som vesentlig dersom den enkeltvis eller samlet med rimelighet kan forventes å påvirke økonomiske beslutninger som brukerne foretar basert på årsregnskapet.


Som del av en revisjon i samsvar med ISA-ene, utøver vi profesjonelt skjønn og utviser profesjonell skepsis gjennom hele revisjonen. I tillegg:

- identifiserer og vurderer vi risikoen for vesentlig feilinformasjon i årsregnskapet, enten det skyldes misligheter eller utilsiktede feil. Vi utformer og gjennomfører revisjonshandlinger for å håndtere slike risikoer, og innhenter revisjonsbevis som er tilstrekkelig og hensiktsmessig som grunnlag for vår konklusjon. Risikoen for at vesentlig feilinformasjon som følge av misligheter ikke blir avdekket, er høyere enn for feilinformasjon som skyldes utilsiktede feil, siden misligheter kan innebære samarbeid, forfalskning, bevisste utelatelser, uriktige fremstillinger eller overstyring av intern kontroll.
- opparbeider vi oss en forståelse av den interne kontroll som er relevant for revisjonen, for å utforme revisjonshandlinger som er hensiktsmessige etter omstendighetene, men ikke for å gi uttrykk for en mening om effektiviteten av selskapets interne kontroll.
- evaluerer vi om de anvendte regnskapsprinsippene er hensiktsmessige og om regnskapsestimaterne og tilhørende noteopplysninger utarbeidet av ledelsen er rimelige.
- konkluderer vi på hensiktsmessigheten av ledelsens bruk av fortsatt drift-forutsetningen ved avleggelsen av årsregnskapet, basert på innhentede revisjonsbevis, og hvorvidt det foreligger vesentlig usikkerhet knyttet til hendelser eller forhold som kan skape tvil av betydning om selskapets evne til fortsatt drift. Dersom vi konkluderer med at det eksisterer vesentlig usikkerhet, kreves det at vi i revisjonsberetningen henleder oppmerksomheten på tilleggsopplysningene i årsregnskapet, eller, dersom slike tilleggsopplysninger ikke er tilstrekkelige, at vi modifierer vår konklusjon om årsregnskapet. Våre konklusjoner er basert på revisjonsbevis innhentet inntil datoen for revisjonsberetningen. Etterfølgende hendelser eller forhold kan imidlertid medføre at selskapet ikke fortsetter driften.
- evaluerer vi den samlede presentasjonen, strukturen og innholdet i årsregnskapet, inkludert tilleggsopplysningene, og hvorvidt årsregnskapet gir uttrykk for de underliggende transaksjonene og hendelsene på en måte som gir et rettviseende bilde.

Vi kommuniserer med styret blant annet om det planlagte omfanget av revisjonen og til hvilken tid revisjonsarbeidet skal utføres. Vi utveksler også informasjon om forhold av betydning som vi har avdekket i løpet av revisjonen, herunder om eventuelle svakheter av betydning i den interne kontrollen.

Oslo, 30. mai 2023

**Sant Revisjon AS**



Lars Angermø  
statsautorisert revisor



**Årsregnskap 2022  
for  
Huseby Gård AS**

**Organisasjonsnr. 991837981**

**Utarbeidet av:**  
DMC Regnskap as  
Godkjent regnskapsselskap  
Postboks 4125  
3005 DRAMMEN



Huseby Gård AS

## Årsberetning 2022

### Virksomhetens art

Huseby Gård AS driver med salg, bearbeiding og pakking av landbruksprodukter. Selskapets kontorkommune er Lier.

"Grønt gjør sterk" er selskapets slagord. Huseby Gård jobber kontinuerlig med utvikling og forbedring av grønnsaker og produkter laget av grønnsaker, for å bidra til et sunnere kosthold for alle! Vi stiller høye krav til kvalitet på de produkter som selges, og det samme gjør vi for bearbejdede produkter. Målet er å bidra til å skape et bærekraftig landbruk, der alle ledd i kjeden skal utnytte ressursene best mulig for å unngå mest mulig matsvinn.

### Utvikling i resultat og stilling

	2022	2021
Driftsinntekter	167 595 388	130 268 366
Driftsresultat	2 351 661	4 787 261
Årsresultat	715 370	2 965 975
	<b>31.12.2022</b>	<b>31.12.2021</b>
Balansesum	60 080 333	46 812 512
Egenkapital	9 203 441	8 488 071
Egenkapitalprosent	15,3%	18,1%

Driftsinntektene i selskapet endret seg fra kr 130 268 366 i fjor til kr 167 595 388 i år, en økning på 28,7 %. Årsresultatet ble kr 715 370 mot kr 2 965 975 i fjor. Selskapets resultat er dårligere enn forventet. Selskapets inntekter er bedre enn budsjettert, men prisen på selskapets innkjøpte råvarer steg vesentlig mer enn forutsatt. Flere av de innkjøpte produktene doblet seg i pris, og dette ga en betydelig høyere kost enn det var kalkulert med. I tillegg var det en relativt stor økning i lønnskostnader, strømkostnader og valuta som er med på å forklare det dårlige resultatet.

Det jobbes mye med å tilpasse pris på selskapets produkter til riktig kostnadsnivå, samt å redusere selskapets kostnadsnivå både når det gjelder råvarer, lønn og andre innsatsfaktorer slik at marginen på de solgte varer blir vesentlig bedre i 2023.

Årsregnskapet gir en rettvise oversikt over utviklingen i foretaket, for resultatet i regnskapsåret og stillingen ved regnskapsårets slutt.

Styret i selskapet er positiv til fortsatt drift. Regnskapet er derfor avlagt under forutsetning om fortsatt drift.

### Forsknings- og utviklingsaktiviteter

Selskapet har ingen pågående forsknings- og utviklingsaktiviteter utover det som naturlig hører inn under en kontinuerlig forbedringsprosess.

### Arbeidsmiljø og personale

Arbeidsmiljøet betraktes som godt, og det iverksettes løpende tiltak for forbedringer. Det er mange ansatte innom i løpet av et år, da arbeidet ute på jordene i stor grad er styrt av sesong. Produksjonen av bearbejdede og kuttete grønnsaker er mer stabil, selv om denne også har en topp på sommer og høst.

Sykefraværet i selskapet er svært lavt.

Det har i regnskapsåret ikke forekommet skader eller ulykker.



Huseby Gård AS

## Årsberetning 2022

### Likestilling mellom kjønnene

Av totalt antall ansatte i løpet av året, har 72 vært kvinner og 96 vært menn. Styret består av 2 menn. Det praktiseres lik lønn for likt arbeid for kvinner og menn i alle selskap i konsernet.

Selskapet praktiserer etter styrets oppfatning likestilling mellom kjønnene. Lønn fastsettes etter tariff uavhengig om det er en kvinnelig eller mannlig ansatt.

### Ikke-diskriminering og tilgjengelighet

Det er ikke iverksatt spesielle tiltak for å fremme formålet i diskrimineringsloven og i diskriminerings- og tilgjengelighetsloven. Styrets oppfatning er at det ikke forekommer diskriminering i selskapet.

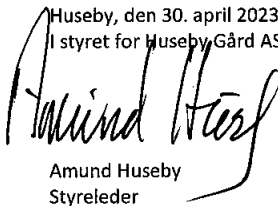
### Miljørapport

Selskapet ønsker å bidra til minst mulig matsvinn, og til å bruke ressursene i virksomheten på best mulig måte. Selskapet påvirker det ytre miljø blant annet ved transport av varer på vei og pakking av varer i engangsemballasje. Vi jobber hele tiden mot å finne de beste løsningene på dette. Utover dette er det ingen spesielle forhold ved selskapets virksomhet som har påvirkning på det ytre miljø ut over hva som er normalt for denne type virksomhet.


### Ansvarforsikringer for selskapets ledelse

Det er ikke tegnet ansvarsforsikring for styrets medlemmer og daglig leder for deres mulige ansvar overfor foretaket og tredjepersoner.

Huseby, den 30. april 2023  
I styret for Huseby Gård AS



Amund Huseby  
Styreleder



Ingelin Pernille Gil  
Styremedlem/daglig leder



Huseby Gård AS

Resultatregnskap

	Note	2022	2021
<b>DRIFTSINTEKTER OG DRIFTSKOSTNADER</b>			
<b>Driftsinntekter</b>			
Salgsinntekt		155 953 150	120 168 528
Annen driftsinntekt		11 642 238	10 099 839
<b>Sum driftsinntekter</b>		<b>167 595 388</b>	<b>130 268 366</b>
<b>Driftskostnader</b>			
Varekostnad		118 041 991	92 275 760
Lønnskostnad	1	31 631 353	19 400 561
Avskrivning på varige driftsmidler	1	1 773 531	1 303 423
Annen driftskostnad	1,2	13 796 853	12 501 361
<b>Sum driftskostnader</b>		<b>165 243 728</b>	<b>125 481 105</b>
<b>DRIFTSRESULTAT</b>		<b>2 351 661</b>	<b>4 787 261</b>
<b>FINANSINTEKTER OG FINANSKOSTNADER</b>			
<b>Finansinntekter</b>			
Annen renteinntekt		726	0
Annen finansinntekt		229 201	210 979
<b>Sum finansinntekter</b>		<b>229 926</b>	<b>210 979</b>
<b>Finanskostnader</b>			
Annen rentekostnad		1 060 311	857 265
Annen finanskostnad		593 798	338 443
<b>Sum finanskostnader</b>		<b>1 654 109</b>	<b>1 195 708</b>
<b>NETTO FINANSPOSTER</b>		<b>(1 424 183)</b>	<b>(984 729)</b>
<b>ORDINÆRT RES. FØR SKATTEKOSTNAD</b>		<b>927 478</b>	<b>3 802 532</b>
Skattekostnad på ordinært resultat	3	212 108	836 557
<b>ORDINÆRT RESULTAT</b>		<b>715 370</b>	<b>2 965 975</b>
<b>ÅRSRESULTAT</b>		<b>715 370</b>	<b>2 965 975</b>
<b>OVERFØRINGER OG DISPONERINGER</b>			
Overføringer annen egenkapital		715 370	2 965 975
<b>SUM OVERFØRINGER OG DISPONERINGER</b>		<b>715 370</b>	<b>2 965 975</b>



Huseby Gård AS

Balanse pr. 31.12.2022

	Note	31.12.2022	31.12.2021
<b>EIENDELER</b>			
<b>ANLEGGSMIDLER</b>			
<b>Varige driftsmidler</b>			
Tomter, bygninger og annen fast eiendom	4,5,6	26 066 648	13 852 277
Maskiner og anlegg	4,6	9 235 292	6 687 123
Driftsløsøre, inventar, verktøy, kontorm.	4,6	1 129 809	168 309
<b>Sum varige driftsmidler</b>		<b>36 431 748</b>	<b>20 707 709</b>
<b>Finansielle anleggsmidler</b>			
Lån til foretak i samme konsern	7	0	10 383 637
Investeringer i aksjer og andeler	8	235 000	160 000
Andre fordringer	8	100 000	50 000
<b>Sum finansielle anleggsmidler</b>		<b>335 000</b>	<b>10 593 637</b>
<b>SUM ANLEGGSMIDLER</b>		<b>36 766 748</b>	<b>31 301 345</b>
<b>OMLØPSMIDLER</b>			
Varer	4	4 986 922	2 777 919
<b>Fordringer</b>			
Kundefordringer	4	8 772 603	6 927 738
Andre fordringer	4	8 211 110	2 876 411
<b>Sum fordringer</b>		<b>16 983 713</b>	<b>9 804 149</b>
Bankinnskudd, kontanter o.l.	9	1 342 950	2 929 099
<b>SUM OMLØPSMIDLER</b>		<b>23 313 585</b>	<b>15 511 167</b>
<b>SUM EIENDELER</b>		<b>60 080 333</b>	<b>46 812 512</b>



Huseby Gård AS

Balanse pr. 31.12.2022

	Note	31.12.2022	31.12.2021
<b>EGENKAPITAL OG GJELD</b>			
<b>EGENKAPITAL</b>			
<b>Innskutt egenkapital</b>			
Aksjekapital	10,11	250 000	250 000
Overkurs	11	35 000	35 000
<b>Sum innskutt egenkapital</b>		<b>285 000</b>	<b>285 000</b>
<b>Opptjent egenkapital</b>			
Annen egenkapital	11	8 918 441	8 203 071
<b>Sum opptjent egenkapital</b>		<b>8 918 441</b>	<b>8 203 071</b>
<b>SUM EGENKAPITAL</b>		<b>9 203 441</b>	<b>8 488 071</b>
<b>GJELD</b>			
<b>LANGSIKTIG GJELD</b>			
<b>Avsetning for forpliktelser</b>			
Utsatt skatt	3	828 456	616 348
<b>Sum avsetning for forpliktelser</b>		<b>828 456</b>	<b>616 348</b>
<b>Annen langsiktig gjeld</b>			
Gjeld til kredittinstitusjoner	4	22 976 161	21 527 920
<b>Sum annen langsiktig gjeld</b>		<b>22 976 161</b>	<b>21 527 920</b>
<b>SUM LANGSIKTIG GJELD</b>		<b>23 804 617</b>	<b>22 144 268</b>
<b>KORTSIKTIG GJELD</b>			
Gjeld til kredittinstitusjoner	4	3 869 118	1 128
Leverandørgjeld		14 109 537	9 876 304
Betalbar skatt	3	0	776 318
Skyldig offentlige avgifter		2 400 133	1 000 651
Annen kortsiktig gjeld		6 693 489	4 525 773
<b>SUM KORTSIKTIG GJELD</b>		<b>27 072 276</b>	<b>16 180 174</b>
<b>SUM GJELD</b>		<b>50 876 893</b>	<b>38 324 442</b>
<b>SUM EGENKAPITAL OG GJELD</b>		<b>60 080 333</b>	<b>46 812 512</b>

Huseby, 30. april 2023  
Styret for Huseby Gård AS

Amund Huseby  
Styrets leder

Ingelin Pernille Gil  
Styremedlem/daglig leder



Huseby Gård AS

## Noter 2022

### Regnskapsprinsipper:

Årsregnskapet er satt opp i samsvar med regnskapsloven og god regnskapsskikk. Selskapet har videre fulgt relevante bestemmelser i Norsk Regnskaps Standard utarbeidet av Norsk Regnskaps Stiftelse.

### Inntektsføring

Inntektsføring ved salg av varer skjer på leveringstidspunktet. Tjenester inntektsføres i takt med utførelsen.

### Anleggsmidler

Lineære avskrivninger over driftsmidlenes forventede økonomiske levetid er lagt til grunn ved beregning av avskrivningsbeløp.

### Vedlikehold / påkostning

Utgifter som påløper for å opprettholde eiendommenes kvalitetsnivå, kostnadsføres når de påløper. Utgifter som påløper for å bringe eiendommen tilbake til standarden ved vårt kjøp av eiendommen (tatt hensyn til bygningsteknisk utvikling fram til i dag) kostnadsføres direkte. Utgifter som representerer en standardheving av eiendommen ut over standarden ved vårt kjøp, tillegges kostpris, dvs. balanseføres.

### Fordringer

Kundefordringer og andre fordringer føres opp i balansen til pålydende etter fradrag for avsetning til påregnelig tap. Avsetning til påregnelig tap gjøres på grunnlag av en individuell vurdering av de enkelte fordringene. I tillegg gjøres det for øvrige kundefordringer en uspesifisert avsetning for å dekke antatt tap.

Andre fordringer er også gjenstand for en tilsvarende vurdering.

### Skatt

Skattekostnaden i resultatregnskapet omfatter periodens betalbare skatt som blir utlignet og forfaller til betaling i neste regnskapsår, i tillegg til endring i utsatt skatt. Utsatt skatt er beregnet med skattesatsen ved utgangen av regnskapsåret (22 %) på grunnlag av skattereduserende og skatteøkende midlertidige forskjeller som eksisterer mellom regnskapsmessige og skattemessige verdier. I beregningen er det også medtatt ligningsmessig framførbart underskudd ved regnskapsårets utgang. Skatteøkende og skattereduserende midlertidige forskjeller som reverserer eller kan reversere i samme periode er utlignet og nettoført.

Noter for Huseby Gård AS

Organisasjonsnr. 991837981



Huseby Gård AS

## Noter 2022

### Note 1 - Lønnskostnad

	I år	I fjor
Lønn	26 615 829	16 661 898
Arbeidsgiveravgift	3 806 057	2 367 132
Pensjonskostnader	375 278	125 880
Andre lønnsrelaterte ytelser	834 188	245 652
<b>Totalt</b>	<b>31 631 353</b>	<b>19 400 561</b>

Selskapet har hatt 61 årsverk i regnskapsåret.

#### Ytelser til ledende personer og revisor

Det er ikke utbetalt lønn til daglig leder. Det er ikke utbetalt honorar til styret i 2022.

Det er ikke avtalt særskilte ytelser, bonus, opsjoner, spesielle pensjonsforpliktelser eller sluttvederlag til styret eller daglig leder.

Foretaket er pliktig til å ha tjenstepensjonsordning for selskapets ansatte jfr. lov om obligatorisk tjenstepensjon. Foretaket har etablert en tjenstepensjonsordning som tilfredstiller kravene i loven.

#### Honorar til revisor:

Honorar til revisor består av:

Revisjon	118 750
Attestasjonsoppgaver	10 400
Andre tjenester	11 200
<b>Samlet honorar til revisor</b>	<b>140 350</b>

### Note 2 - Annen driftskostnad

Selskapet har frem til og med 2019 behandlet sine leasingkontrakter som operasjonell leasing. Avtalene har ulik varighet avhengig av leasingobjekt.

Årlig leie	I år	I fjor	Varighet
Bygninger og annen fast eiendom	56 065	35 000	2025
Maskiner og anlegg	2 256 884	2 789 557	2020-2025
Transportmidler	119 664	850 896	2021-2024
<b>Totalt</b>	<b>2 432 613</b>	<b>3 675 453</b>	

Fra og med 2020 har nye leasingavtaler blitt behandlet som finansiell leasing. Det vil si at det beregnes en nåverdi av leiebetalingene, som aktiveres med motpost leieforpliktelse. Aktiveringen avskrives over levetiden, mens leieforpliktelsen reduseres med leiebetalingene og økes med en beregnet rente. Den beregnede rente føres mot annen rentekostnad.

Aktiverte leieavtaler utgjør for hver balansepost for varige driftsmidler:

	Anskaffelseskost	Balanseført verdi
Maskiner og anlegg	7 257 730	6 335 105
Økonomisk levetid og valg av avskrivningsplan for hver av balansepostene:		
Maskiner og anlegg	10 år	Lineær

Noter for Huseby Gård AS

Organisasjonsnr. 991837981



Huseby Gård AS

## Noter 2022

### Note 3 - Skatt

<b>Spesifikasjon av årets skattegrunnlag:</b>	<b>2022</b>
Resultat før skattekostnader	927 478
Permanente og andre forskjeller	36 652
Endring i midlertidige forskjeller	-1 070 269
<b>= Inntekt</b>	<b>-106 139</b>

<b>Spesifikasjon av årets skattekostnad:</b>	<b>2022</b>
Beregnet skatt av årets resultat	0
+ endring i utsatt skatt (bokført)	212 108
<b>= Ordinær skattekostnad</b>	<b>212 108</b>

Betalbar skatt i balansen består av:	
<b>= Betalbar skatt i balansen</b>	<b>0</b>

### Midlertidige forskjeller og balanseført utsatt skatt

	<b>2022</b>	<b>2021</b>
+ Driftsmidler inkl. goodwill	3 178 693	2 584 030
+ Varebeholdning	-100 000	0
+ Utestående fordringer	-10 000	-10 000
+ Leasingavtaler (ikke skattemessig aktivert)	803 158	227 552
- Fremførbart skattemessig underskudd	106 139	0
<b>Sum positive forskjeller</b>	<b>3 981 851</b>	<b>2 811 582</b>
<b>Sum negative forskjeller</b>	<b>216 139</b>	<b>10 000</b>
<b>Grunnlag for beregning av utsatt skatt / skattefordel</b>	<b>3 765 712</b>	<b>2 801 582</b>
<b>Balanseført utsatt skatt</b>	<b>828 456</b>	<b>616 348</b>

### Note 4 - Pant og garantier

	<b>I år</b>	<b>I fjor</b>
Fordringer med forfall senere enn ett år etter balansedagen	0	0
Gjeldspost med forfall senere enn 5 år fra balansedagen	6 240 000	7 240 000

	<b>I år</b>	<b>I fjor</b>
<b>Pantsettelse</b>		
Gjeld sikret med pant	16 283 405	16 527 920
<b>Pantsatte eiendeler:</b>		
Bygninger og annen fast eiendom	26 066 648	13 852 277
Driftstilbehør	3 855 986	6 855 432
Varelager	4 986 922	0
Kundefordringer	8 772 603	0
<b>Sum pantsatte eiendeler</b>	<b>43 682 159</b>	<b>20 707 709</b>

Noter for Huseby Gård AS

Organisasjonsnr. 991837981



Huseby Gård AS

## Noter 2022

### Note 5 - Transaksjoner med nærstående parter

Som en del av en omorganiseringsprosess i konsernet St Hallvard Holding AS, og et ønske om å samle eierskapet til driftsbygningen, så har Huseby Gård AS kjøpt en andel av driftsbygningen fra søsterselskapet Huseby Gård DA for kr 5 280 000.

### Note 6 - Driftsløsøre, inventar, verktøy, kontorm.

	Tomter, bygninger og annen fast eiendom	Maskiner og anlegg	Driftsløsøre, inventar, verktøy, kontorm.	Sum
Anskaffelseskost pr. 1/1	16 672 860	9 185 438	589 296	26 447 594
+ Tilgang	12 680 100	3 720 532	1 096 938	17 497 570
- Avgang	0	0	0	0
Anskaffelseskost pr. 31/12	29 352 960	12 905 970	1 686 234	43 945 164
Akk. av/nedskr. pr 1/1	2 820 583	2 498 316	420 987	5 739 885
+ Ordinære avskrivninger	465 730	1 172 363	135 438	1 773 531
Akk. av/nedskr. pr. 31/12	3 286 312	3 670 679	556 425	7 513 416
Balanseført verdi pr 31/12	26 066 648	9 235 292	1 129 809	36 431 748
Prosentstørrelse for ord.avskr	2-10	5-33	10-33	

### Note 7 - Fordring på konsernselskap

Andre langsiktige fordringer var i sin helhet fordring på Huseby Gård DA med kr 10 383 637. Posten er gjort opp i 2022.

### Note 8 - Investeringer i aksjer og andeler

Selskapet investering i aksjer og andeler gjelder i sin helhet medlemsskap i Interfrukt SA og Interkolonial SA. I forbindelse med kjøpene av andeler er det også betalt innskudd i lånekapital med kr 100 000.

### Note 9 - Bankinnskudd, kontanter o.l.

Skattetrekkinnskudd utgjør pr 31.12. i år kr 1 021 289 og utgjorde pr 31.12. i fjor kr 571 039.

Noter for Huseby Gård AS

Organisasjonsnr. 991837981



Huseby Gård AS

## Noter 2022

### Note 10 - Aksjekapital og aksjonærinformasjon

Aksjekapitalen består av:

	Antall	Pålydende	Balanseført
Ordinære aksjer	250	1000	250 000
<b>Sum</b>	<b>250</b>		<b>250 000</b>

Daglig leder eier 9,2% av aksjene.

St Hallvard Holding AS som er representert i styret eier de resterende 90,8% av aksjene.

### Note 11 - Egenkapital

	Aksjekapital	Overkurs fond	Annen egenkapital	Sum egenkapital
Pr 1.1.	250 000	35 000	8 203 071	8 488 071
+Fra årets resultat			715 370	715 370
-Til årets resultat			0	0
+/-Andre transaksjoner:	0	0	0	0
<b>Pr 31.12.</b>	<b>250 000</b>	<b>35 000</b>	<b>8 918 441</b>	<b>9 203 441</b>



## Huseby Gård AS

## Kontantstrømoppstilling

	Note	2022	2021
<b>Kontantstrømmer fra operasjonelle aktiviteter</b>			
Resultat før skattekostnad		927 478	3 802 532
- Periodens betalte skatt		776 318	70 652
+ Ordinære avskrivninger		1 773 531	1 303 423
+/- Endring i varelager		(2 209 003)	(137 681)
+/- Endring i kundefordringer		(1 844 865)	(1 149 872)
+/- Endring i leverandørgjeld		4 233 234	2 128 156
+/- Endring i andre tidsavgrensingsposter		(1 767 502)	7 300 790
<b>= Nto. kontantstrøm fra operasjonelle aktiviteter</b>		<b>336 555</b>	<b>13 176 695</b>
<b>Kontantstrømmer fra investeringsaktiviteter</b>			
- Utbetalinger ved kjøp av varige driftsmidler		17 497 570	4 493 536
- Utbet. ved kjøp av aksjer og andeler		75 000	0
- Utbetalinger ved kjøp av andre investeringer		(10 333 637)	10 383 637
<b>= Nto. kontantstrøm fra investeringsaktiviteter</b>		<b>(7 238 933)</b>	<b>(14 877 172)</b>
<b>Kontantstrømmer fra finansieringsaktiviteter</b>			
- Utbet. ved nedbetaling av langsiktig gjeld		(2 940 532)	(1 913 516)
+Innbetaling av ny langsiktig gjeld		4 388 772	0
+/- Netto endring i kassekreditt		3 867 990	1 128
<b>= Nto. kontantstrøm fra finansieringsaktiviteter</b>		<b>5 316 230</b>	<b>1 914 644</b>
<b>= Netto endring i kontanter mv</b>		<b>(1 586 149)</b>	<b>214 167</b>
+ Beholdning av kontanter 01.01.		2 929 099	2 714 931
<b>= Kontantbeholdning 31.12.</b>		<b>1 342 950</b>	<b>2 929 098</b>
<b>Kontantbeholdning mv framkommer slik:</b>			
Kontanter og bankinnskudd pr 31.12.		321 661	2 358 060
+ Skattetrekkinnskudd o.l. pr 31.12.		1 021 289	571 039
<b>= Beholdning av kontanter mv 31.12.</b>		<b>1 342 950</b>	<b>2 929 098</b>

Kontantstrømoppstilling for Huseby Gård AS

Organisasjonsnr. 991837981