



ÅRSREGNSKAPET FOR REGNSKAPSÅRET 2022 - GENERELL INFORMASJON

Enheten

| | |
|----------------------|---------------------------|
| Organisasjonsnummer: | 876 060 272 |
| Organisasjonsform: | Aksjeselskap |
| Foretaksnavn: | SVAMØ AS |
| Forretningsadresse: | Holtaåsen 9 5239 RÅDAL |

Regnskapsår

| | |
|-------------------------|-------------------------|
| Årsregnskapets periode: | 01.01.2022 - 31.12.2022 |
|-------------------------|-------------------------|

Konsern

| | |
|---------------------------|-----|
| Morselskap i konsern: | Ja |
| Konsernregnskap lagt ved: | Nei |

Regnskapsregler

| | |
|--|------------------------------------|
| Regler for små foretak benyttet: | Ja |
| Benyttet ved utarbeidelsen av årsregnskapet til selskapet: | Regnskapslovens alminnelige regler |

Årsregnskapet fastsatt av kompetent organ

| | |
|--|----------------|
| Bekreftet av representant for selskapet: | Marianne Olsen |
| Dato for fastsettelse av årsregnskapet: | 10.05.2023 |

Grunnlag for avgivelse

År 2022: Årsregnskapet er elektronisk innlevert
År 2021: Tall er hentet fra elektronisk innlevert årsregnskap fra 2022

Det er ikke krav til at årsregnskapet m.v. som sendes til Regnskapsregisteret er undertegnet. Kontrollen på at dette er utført ligger hos revisor/enhetens øverste organ. Sikkerheten ivaretas ved at innsender har rolle/rettighet for innsending av årsregnskapet via Altinn, og ved at det bekreftes at årsregnskapet er fastsatt av kompetent organ.

Brønnøysundregistrene, 22.06.2024



Resultatregnskap

| Beløp i: NOK | Note | 2022 | 2021 |
|---|------|------------------|-------------------|
| RESULTATREGNSKAP | | | |
| Inntekter | | | |
| Annen driftsinntekt | | 1 916 686 | 1 814 346 |
| Sum inntekter | | 1 916 686 | 1 814 346 |
| Kostnader | | | |
| Avskrivning på driftsmidler | 2 | 146 000 | 146 000 |
| Annen driftskostnad | | 775 672 | 363 690 |
| Sum kostnader | | 921 672 | 509 690 |
| Driftsresultat | | 995 014 | 1 304 656 |
| Finansinntekter og finanskostnader | | | |
| Renteinntekt fra foretak i samme konsern | 3 | 37 000 | 77 000 |
| Annen renteinntekt | | 207 | |
| Annen finansinntekt | | | 30 792 637 |
| Sum finansinntekter | | 37 207 | 30 869 637 |
| Annen rentekostnad | | 427 | 406 248 |
| Sum finanskostnader | | 427 | 406 248 |
| Netto finans | | 36 780 | 30 463 390 |
| Ordinært resultat før skattekostnad | | 1 031 794 | 31 768 046 |
| Skattekostnad på resultat | 4 | 231 503 | 214 689 |
| Ordinært resultat etter skattekostnad | | 800 291 | 31 553 357 |
| Årsresultat | | 800 291 | 31 553 357 |
| Årsresultat etter minoritetsinteresser | | 800 291 | 31 553 357 |
| Totalresultat | | 800 291 | 31 553 357 |
| Overføringer og disponeringer | | | |
| Ordinært utbytte | | 1 800 000 | 4 500 600 |
| Avsatt til annen egenkapital | | | 27 052 757 |



Resultatregnskap

| Beløp i: NOK | Note | 2022 | 2021 |
|--|-------------|----------------|-------------------|
| Overført fra annen egenkapital | | -999 709 | |
| Sum overføringer og disponeringer | | 800 291 | 31 553 357 |



Balanse

| Beløp i: NOK | Note | 2022 | 2021 |
|--|------|-------------------|-------------------|
| BALANSE - EIENDELER | | | |
| Anleggsmidler | | | |
| Immaterielle eiendeler | | | |
| Varige driftsmidler | | | |
| Tomter, bygninger o.a. fast eiendom | 2 | 4 089 000 | 4 227 000 |
| Driftsløsøre, inventar o.a. utstyr | 2 | 1 000 | 9 000 |
| Sum varige driftsmidler | | 4 090 000 | 4 236 000 |
| Finansielle anleggsmidler | | | |
| Investering i datterselskap | 3 | 16 092 317 | 16 092 317 |
| Lån til foretak i samme konsern | 3 | 868 449 | 1 531 449 |
| Sum finansielle anleggsmidler | | 16 960 766 | 17 623 766 |
| Sum anleggsmidler | | 21 050 766 | 21 859 766 |
| Omløpsmidler | | | |
| Varer | | | |
| Fordringer | | | |
| Kundefordringer | | 118 293 | 81 738 |
| Andre kortsiktige fordringer | | 7 935 | 82 133 |
| Sum fordringer | | 126 229 | 163 871 |
| Bankinnskudd, kontanter og lignende | | | |
| Bankinnskudd, kontanter o.l. | | 25 644 537 | 23 853 665 |
| Sum bankinnskudd, kontanter og lignende | | 25 644 537 | 23 853 665 |
| Sum omløpsmidler | | 25 770 766 | 24 017 536 |
| SUM EIENDELER | | 46 821 532 | 45 877 302 |

BALANSE - EGENKAPITAL OG GJELD

Egenkapital



Balanse

| Beløp i: NOK | Note | 2022 | 2021 |
|--|------|-------------------|-------------------|
| Innskutt egenkapital | | | |
| Aksjekapital | 5, 6 | 2 950 000 | 2 950 000 |
| Overkurs | 6 | 7 132 249 | 7 132 249 |
| Sum innskutt egenkapital | | 10 082 249 | 10 082 249 |
| Opptjent egenkapital | | | |
| Annen egenkapital | 6 | 34 263 386 | 35 263 094 |
| Sum opptjent egenkapital | | 34 263 386 | 35 263 094 |
| Sum egenkapital | | 44 345 635 | 45 345 343 |
| Gjeld | | | |
| Langsiktig gjeld | | | |
| Utsatt skatt | 4 | 153 950 | 158 468 |
| Sum avsetninger for forpliktelser | | 153 950 | 158 468 |
| Annen langsiktig gjeld | | | |
| Sum langsiktig gjeld | | 153 950 | 158 468 |
| Kortsiktig gjeld | | | |
| Leverandørgjeld | | 285 926 | 47 545 |
| Betalbar skatt | 4 | 236 021 | 218 862 |
| Skattetrekk og andre trekk | | | 100 936 |
| Utbytte | 6 | 1 800 000 | |
| Annen kortsiktig gjeld | | | 6 147 |
| Sum kortsiktig gjeld | | 2 321 947 | 373 490 |
| Sum gjeld | | 2 475 897 | 531 958 |
| SUM EGENKAPITAL OG GJELD | | 46 821 532 | 45 877 302 |



Brønnøysundregistrene

ÅRSREGNSKAP FOR REGNSKAPSÅRET 2022 - GENERELL INFORMASJON

Journalnummer: 2023 401968

Enheten

Organisasjonsnummer: 876 060 272
Organisasjonsform: Aksjeselskap
Foretaksnavn: SVAMØ AS
Forretningsadresse: Holtaåsen 9
5239 RÅDAL

Regnskapsår

Årsregnskapets periode: 01.01.2022 - 31.12.2022

Konsern

Morselskap i konsern: Ja
Konsernregnskap lagt ved: Nei

Regnskapsregler

Regler for små foretak benyttet: Ja
Benyttet ved utarbeidelsen av
årsregnskapet til selskapet: Regnskapslovens alminnelige regler

Årsregnskapet fastsatt av kompetent organ

Bekreftet av representant for selskapet: Marianne Olsen
Dato for fastsettelse av årsregnskapet: 10.05.2023

Revisjon

Årsregnskapet er utarbeidet av ekstern
autorisert regnskapsfører: Ja
Ekstern autorisert regnskapsfører har i
løpet av regnskapsåret bistått ved den
løpende regnskapsføringen eller utført
andre tjenester for selskapet enn å
utarbeide årsregnskapet: Ja

Grunnlag for avgivelse

År 2022: Årsregnskap er elektronisk innlevert.
År 2021: Tall er hentet fra elektronisk innlevert årsregnskap fra 2022.

Det er ikke krav til at årsregnskapet m.v. som sendes til Regnskapsregisteret er undertegnet. Kontrollen på at dette er utført ligger hos revisor/enhetens øverste organ. Sikkerheten ivaretas ved at innsender har rolle/rettighet for innsending av årsregnskapet via Altinn, og ved at det bekreftes at årsregnskapet er fastsatt av kompetent organ.

Brønnøysundregistrene, 24.05.2023

Brønnøysundregistrene
Postadresse: Postboks 900, 8910 Brønnøysund
Telefon: 75 00 75 00
E-post: firmapost@brreg.no Internett: www.brreg.no
Organisasjonsnummer: 974 760 673



Organisasjonsnr: 876 060 272
SVAMØ AS

RESULTATREGNSKAP

| Beløp i: NOK | Note | 2022 | 2021 |
|---|------|------------------|-------------------|
| RESULTATREGNSKAP | | | |
| Inntekter | | | |
| Annen driftsinntekt | | 1 916 686 | 1 814 346 |
| Sum inntekter | | 1 916 686 | 1 814 346 |
| Kostnader | | | |
| Avskrivning på driftsmidler 2 | | 146 000 | 146 000 |
| Annen driftskostnad | | 775 672 | 363 690 |
| Sum kostnader | | 921 672 | 509 690 |
| Driftsresultat | | 995 014 | 1 304 656 |
| Finansinntekter og finanskostnader | | | |
| Renteinntekt fra foretak i samme konsern | 3 | 37 000 | 77 000 |
| Annen renteinntekt | | 207 | |
| Annen finansinntekt | | | 30 792 637 |
| Sum finansinntekter | | 37 207 | 30 869 637 |
| Annen rentekostnad | | 427 | 406 248 |
| Sum finanskostnader | | 427 | 406 248 |
| Netto finans | | 36 780 | 30 463 390 |
| Ordinært resultat før skattekostnad | | | |
| Ordinært resultat før skattekostnad | | 1 031 794 | 31 768 046 |
| Skattekostnad på resultat | 4 | 231 503 | 214 689 |
| Ordinært resultat etter skattekostnad | | 800 291 | 31 553 357 |
| Årsresultat | | 800 291 | 31 553 357 |
| Årsresultat etter minoritetsinteresser | | 800 291 | 31 553 357 |
| Totalresultat | | 800 291 | 31 553 357 |
| Overføringer og disponeringer | | | |
| Ordinært utbytte | | 1 800 000 | 4 500 600 |
| Avsatt til annen egenkapital | | | 27 052 757 |
| Overført fra annen egenkapital | | -999 709 | |
| Sum overføringer og disponeringer | | 800 291 | 31 553 357 |



| | | | |
|--|---|-------------------|-------------------|
| Opptjent egenkapital | | | |
| Annen egenkapital | 6 | 34 263 386 | 35 263 094 |
| Sum opptjent egenkapital | | 34 263 386 | 35 263 094 |
| Sum egenkapital | | 44 345 635 | 45 345 343 |
| Gjeld | | | |
| Langsiktig gjeld | | | |
| Utsatt skatt | 4 | 153 950 | 158 468 |
| Sum avsetninger for forpliktelser | | 153 950 | 158 468 |
| Annen langsiktig gjeld | | | |
| Sum langsiktig gjeld | | 153 950 | 158 468 |
| Kortsiktig gjeld | | | |
| Leverandørgjeld | | 285 926 | 47 545 |
| Betalbar skatt | 4 | 236 021 | 218 862 |
| Skattetrekk og andre trekk | | | 100 936 |
| Utbytte | 6 | 1 800 000 | |
| Annen kortsiktig gjeld | | | 6 147 |
| Sum kortsiktig gjeld | | 2 321 947 | 373 490 |
| Sum gjeld | | 2 475 897 | 531 958 |
| SUM EGENKAPITAL OG GJELD | | 46 821 532 | 45 877 302 |



Organisasjonsnr: 876 060 272
SVAMØ AS

NOTEOPPLYSNINGER - SELSKAP - alle poster oppgitt i hele tall

Note
4

Antall årsverk i regnskapsåret
0.00

| <u>Sum</u> | <u>Beløp</u> |
|---------------------------------|--|
| <u>Balanseført verdi 31.12.</u> | <u>Varige driftsmidler Immaterielle eiend.</u> |

Konsernregnskap

Morselskapet sitt navn

Forretningskontor for morselskapet

Begrunnelse for at datterselskap er utelatt fra konsolideringen

| | | |
|--|--------------|------------------|
| <u>Samlet beløp - tilknyttet selskap</u> | <u>Årets</u> | <u>Fjorårets</u> |
|--|--------------|------------------|

| | | |
|---|--------------|------------------|
| <u>Samlet beløp - foretak i samme konsern</u> | <u>Årets</u> | <u>Fjorårets</u> |
|---|--------------|------------------|

| | | |
|---|--------------|------------------|
| <u>Samlet beløp - foretak i samme konsern</u> | <u>Årets</u> | <u>Fjorårets</u> |
|---|--------------|------------------|

| | | |
|---|--------------|------------------|
| <u>Samlet beløp - felles kontrollert virksomhet</u> | <u>Årets</u> | <u>Fjorårets</u> |
|---|--------------|------------------|

| | |
|----------------------|--------------|
| <u>Pantstillelse</u> | <u>Beløp</u> |
|----------------------|--------------|

| | | | |
|----------------------------------|---------------|------------------|-------------------------|
| <u>Beholdning av egne aksjer</u> | <u>Antall</u> | <u>Pålydende</u> | <u>Andel av aksjek.</u> |
|----------------------------------|---------------|------------------|-------------------------|



Årsregnskap

2022

Svamø AS



| Resultatregnskap | | | |
|---|-------------|------------------|-------------------|
| Svamø AS | | | |
| Driftsinntekter og driftskostnader | Note | 2022 | 2021 |
| Annen driftsinntekt | | 1 916 686 | 1 814 346 |
| Sum driftsinntekter | | <u>1 916 686</u> | <u>1 814 346</u> |
| Avskrivning på driftsmidler | 2 | 146 000 | 146 000 |
| Annen driftskostnad | | 775 672 | 363 690 |
| Sum driftskostnader | | <u>921 672</u> | <u>509 690</u> |
| Driftsresultat | | <u>995 014</u> | <u>1 304 656</u> |
| Finansinntekter og finanskostnader | | | |
| Renteinntekt fra foretak i samme konsern | 3 | 37 000 | 77 000 |
| Annen renteinntekt | | 207 | 0 |
| Annen finansinntekt | | 0 | 30 792 637 |
| Annen rentekostnad | | 427 | 406 248 |
| Resultat av finansposter | | <u>36 780</u> | <u>30 463 390</u> |
| Resultat før skattekostnad | | 1 031 794 | 31 768 046 |
| Skattekostnad på resultat | 4 | 231 503 | 214 689 |
| Resultat | | <u>800 291</u> | <u>31 553 357</u> |
| Årsoverskudd | | <u>800 291</u> | <u>31 553 357</u> |
| Overføringer | | | |
| Avsatt til utbytte | | 1 800 000 | 0 |
| Tilleggsutbytte | | 0 | 4 500 600 |
| Avsatt til annen egenkapital | | 0 | 27 052 757 |
| Overført fra annen egenkapital | | 999 709 | 0 |
| Sum overføringer | | <u>800 291</u> | <u>31 553 357</u> |



| Balanse | | | |
|-------------------------------------|-------------|-------------------|-------------------|
| Svamø AS | | | |
| Eiendeler | Note | 2022 | 2021 |
| Anleggsmidler | | | |
| Varige driftsmidler | | | |
| Tomter, bygninger o.a. fast eiendom | 2 | 4 089 000 | 4 227 000 |
| Driftsløsøre, inventar o.a. utstyr | 2 | 1 000 | 9 000 |
| Sum varige driftsmidler | | <u>4 090 000</u> | <u>4 236 000</u> |
| Finansielle driftsmidler | | | |
| Investeringer i datterselskap | 3 | 16 092 317 | 16 092 317 |
| Lån til foretak i samme konsern | 3 | 868 449 | 1 531 449 |
| Sum finansielle anleggsmidler | | <u>16 960 766</u> | <u>17 623 766</u> |
| Sum anleggsmidler | | <u>21 050 766</u> | <u>21 859 766</u> |
| Omløpsmidler | | | |
| Fordringer | | | |
| Kundefordringer | | 118 293 | 81 738 |
| Andre kortsiktige fordringer | | 7 935 | 82 133 |
| Sum fordringer | | <u>126 229</u> | <u>163 871</u> |
| Bankinnskudd, kontanter o.l. | | 25 644 537 | 23 853 665 |
| Sum omløpsmidler | | <u>25 770 766</u> | <u>24 017 536</u> |
| Sum eiendeler | | <u>46 821 532</u> | <u>45 877 302</u> |



Noter 2022

Svamø AS

Note nr 1 - Regnskapsprinsipper

Årsregnskapet er satt opp i samsvar med regnskapsloven og NRS 8 - God regnskapskikk for små foretak.

Driftsinntekter og kostnader

Inntektsføring løpende etter leiekontrakt. Kostnader medtas etter sammenstillingsprinsippet, det vil si at kostnader medtas i samme periode som tilhørende inntekter inntektsføres.

Skatt

Skattekostnaden i resultatregnskapet omfatter både periodens betalbare skatt og endring i utsatt skatt. Utsatt skatt er beregnet med 22 % på grunnlag av de midlertidige forskjeller som eksisterer mellom regnskapsmessige og skattemessige verdier. Skatteøkende og skattereduserende midlertidige forskjeller som reverserer eller kan reversere i samme periode, er utlignet og skatten er nettoført. Andre skattereduserende forskjeller er ikke utlignet, og skattefordelen er balanseført dersom det er sannsynlig at foretaket kan utnytte den.

Klassifisering

Anleggsmidler omfatter eiendeler bestemt til varig eie eller bruk. Anleggsmidler er vurdert til anskaffelseskost. Varige driftsmidler balanseføres og avskrives over driftsmidlets økonomiske levetid. Varige driftsmidler nedskrives til gjenvinnbart beløp ved verdifall som forventes ikke å være forbigående. Gjenvinnbart beløp er det høyeste av netto salgsverdi og verdi i bruk. Verdi i bruk er nåverdi av fremtidige kontantstrømmer knyttet til eiendelen. Nedskrivningen reverseres når grunnlaget for nedskrivningen ikke lenger er til stede.

Omløpsmidler og kortsiktig gjeld omfatter normalt poster som forfaller til betaling innen ett år etter balansedagen, samt poster som knytter seg til varekretsløpet. Omløpsmidler vurderes til laveste verdi av anskaffelseskost og antatt virkelig verdi.

Aksjer

Aksjer i datterselskaper klassifiseres som anleggsmidler. Aksjene bokføres til kostpris justert for nedskrivning ved varig verdifall. Børsnoterte aksjer klassifiseres som omløpsmidler. Aksjene vurderes til børskurs 31.12.

Fordringer

Kundefordringer og andre fordringer oppføres til pålydende etter fradrag for avsetning til forventet tap. Avsetning til tap gjøres på grunnlag av individuell vurdering av de enkelte fordringene.

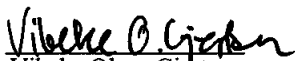
**Balanse**

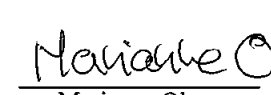
Svamø AS


| Egenkapital og gjeld | Note | 2022 | 2021 |
|------------------------------------|------|-------------------|-------------------|
| Innskutt egenkapital | | | |
| Aksjekapital | 5, 6 | 2 950 000 | 2 950 000 |
| Overkurs | 6 | 7 132 249 | 7 132 249 |
| Sum innskutt egenkapital | | <u>10 082 249</u> | <u>10 082 249</u> |
| Opptjent egenkapital | | | |
| Annen egenkapital | 6 | 34 263 386 | 35 263 094 |
| Sum opptjent egenkapital | | <u>34 263 386</u> | <u>35 263 094</u> |
| Sum egenkapital | | <u>44 345 635</u> | <u>45 345 343</u> |
| Gjeld | | | |
| Avsetning for forpliktelser | | | |
| Utsatt skatt | 4 | 153 950 | 158 468 |
| Sum avsetning for forpliktelser | | <u>153 950</u> | <u>158 468</u> |
| Kortsiktig gjeld | | | |
| Leverandørgjeld | | 285 926 | 47 545 |
| Betalbar skatt | 4 | 236 021 | 218 862 |
| Skattetrekk og andre trekk | | 0 | 100 936 |
| Utbytte | 6 | 1 800 000 | 0 |
| Annen kortsiktig gjeld | | 0 | 6 147 |
| Sum kortsiktig gjeld | | <u>2 321 947</u> | <u>373 490</u> |
| Sum gjeld | | <u>2 475 897</u> | <u>531 958</u> |
| Sum gjeld og egenkapital | | <u>46 821 532</u> | <u>45 877 302</u> |

Bergen, 10.05.2023

Styret i Svamø AS


Vibeke Olsen Gjørtzen
styreleder


Marianne Olsen
styremedlem/daglig leder


Øyvind Olsen
styremedlem



Noter 2022

Svamø AS

Note nr 2 - Spesifikasjon av anleggsmidler

| Tekst | Datautstyr | Bygninger | Tomt | Sum |
|-------------------------------------|--------------|------------------|----------------|------------------|
| Anskaffelseskost pr. 1.1 | 24 034 | 6 397 726 | 457 000 | 6 878 760 |
| Tilgang i året | 0 | 0 | 0 | 0 |
| Avgang i året (kostpris) | 0 | 0 | 0 | 0 |
| Samlede avskrivninger | -23 034 | -2 765 726 | 0 | -2 788 760 |
| Bokført verdi 31.12. | 1 000 | 3 632 000 | 457 000 | 4 090 000 |
| Årets ordinære avskrivninger | 8 000 | 138 000 | | 146 000 |
| Det benyttes lineære avskrivninger. | 3 år | 50 år | | |

Note nr 3 - Investering i datterselskap

| Selskap | Forretnings- kontor | Eienandel | Egenkapital pr. 31.12.22 | Resultat 2022 | Bokført verdi pr. 31.12.22 |
|-----------------------|------------------------|-----------|-----------------------------|------------------|-------------------------------|
| Hardangerveien 701 AS | Bergen | 100% | 6 204 045 | 993 848 | 16 092 317 |

Transaksjoner med nærstående i 2022 og mellomværende pr 31.12.22:

| Selskap | Renteinntekter | Andre langsiktige fordringer |
|-----------------------|----------------|------------------------------------|
| Hardangerveien 701 AS | 37 000 | 868 449 |

Note nr 4 - Utsatt skatt/skattekostnad

Spesifikasjon av grunnlag for utsatt skatt (+) / utsatt skattefordel (-):

| Midlertidige forskjeller er knyttet til: | 2021 | 2022 | Endring |
|---|---------|---------|---------|
| Anleggsmidler | 720 311 | 699 773 | 20 538 |
| Sum midlertidige forskjeller | 720 311 | 699 773 | 20 538 |
| Grunnlag utsatt skatt (+) / utsatt skattefordel (-) | 720 311 | 699 773 | |
| Utsatt skatt (+) / utsatt skattefordel (-) | 158 468 | 153 950 | -4 518 |
| Skattesats | 22% | 22% | |

Betalbar skatt fremkommer slik:

| | |
|---|-----------|
| Resultat før skattekostnad | 1 031 794 |
| Permanente forskjeller | 20 490 |
| Endring midlertidige forskjeller, jfr spes over | 20 538 |
| Grunnlag betalbar skatt | 1 072 823 |
| Betalbar skatt 22 % | 236 021 |

Årets skattekostnad fremkommer slik:

| | |
|----------------------|----------------|
| Betalbar skatt | 236 021 |
| Endring utsatt skatt | -4 518 |
| Skattekostnad | 231 503 |



Noter 2022

Svamø AS

Note nr 5 - Antall aksjer, aksjeeiere m.v.

Aksjekapitalen består av 2 950 stk aksjer pålydende kr 1 000. A-aksjer har to stemmer på generalforsamlingen og B-aksjer har en stemme.

| Selskapets aksjonærer er: | A-aksjer | B-aksjer | Eierandel |
|---|--------------|--------------|----------------|
| Marianne Olsen - daglig leder/styremedlem | 334 | 650 | 33,36% |
| Vibeke Olsen Giertsen - styreleder | 333 | 650 | 33,32% |
| Øyvind Olsen - styremedlem | 333 | 650 | 33,32% |
| Sum | 1 000 | 1 950 | 100,00% |

Note nr 6 - Egenkapital

| | Aksjekapital | Overkurs | Annen egenkapital | Sum egenkapital |
|-------------------------------|------------------|------------------|-------------------|-------------------|
| Egenkapital 31.12.2021 | 2 950 000 | 7 132 249 | 35 263 094 | 45 345 343 |
| Årets resultat | 0 | 0 | 800 291 | 800 291 |
| Avsatt til utbytte | 0 | 0 | -1 800 000 | -1 800 000 |
| Egenkapital 31.12.2022 | 2 950 000 | 7 132 249 | 34 263 386 | 44 345 635 |

Note nr 7 - Lønnskostnader, honorarer etc.

Selskapet har ingen ansatte.



Cathrine Lothe
Yngve Leikanger

Rune Nesse
Kenneth Vaule

Medlem av Den norske Revisorforening
Autorisert regnskapsførerselskap



Til generalforsamlingen i SVAMØ AS

Uavhengig revisors beretning

Konklusjon

Vi har revidert SVAMØ AS sitt årsregnskap som viser et overskudd på kr 800 291. Årsregnskapet består av balanse per 31. desember 2022 og resultatregnskap for regnskapsåret avsluttet per denne datoen og noter til årsregnskapet, herunder et sammendrag av viktige regnskapsprinsipper.

Etter vår mening

- oppfyller årsregnskapet gjeldende lovkrav, og
- gir årsregnskapet et rettviseende bilde av selskapets finansielle stilling per 31. desember 2022 og av dets resultat for regnskapsåret avsluttet per denne datoen i samsvar med regnskapslovens regler og god regnskapsskikk i Norge.

Grunnlag for konklusjonen

Vi har gjennomført revisjonen i samsvar med de internasjonale revisjonsstandardene International Standards on Auditing (ISA-ene). Våre oppgaver og plikter i henhold til disse standardene er beskrevet nedenfor under Revisors oppgaver og plikter ved revisjonen av årsregnskapet. Vi er uavhengige av selskapet slik det kreves i lov, forskrift og International Code of Ethics for Professional Accountants (inkludert internasjonale uavhengighetsstandarder) utstedt av the International Ethics Standards Board for Accountants (IESBA-reglene), og vi har overholdt våre øvrige etiske forpliktelser i samsvar med disse kravene. Innhentet revisjonsbevis er etter vår vurdering tilstrekkelig og hensiktsmessig som grunnlag for vår konklusjon.

Ledelsens ansvar for årsregnskapet

Ledelsen er ansvarlig for å utarbeide årsregnskapet og for at det gir et rettviseende bilde i samsvar med regnskapslovens regler og god regnskapsskikk i Norge. Ledelsen er også ansvarlig for slik intern kontroll som den finner nødvendig for å kunne utarbeide et årsregnskap som ikke inneholder vesentlig feilinformasjon, verken som følge av misligheter eller utilsiktede feil.

Ved utarbeidelsen av årsregnskapet må ledelsen ta standpunkt til selskapets evne til fortsatt drift og opplyse om forhold av betydning for fortsatt drift. Forutsetningen om fortsatt drift skal legges til grunn for årsregnskapet så lenge det ikke er sannsynlig at virksomheten vil bli avvirket.



Cathrine Lothe
Yngve Leikanger

Rune Nesse
Kenneth Vaule

Medlem av Den norske Revisorforening
Autorisert regnskapsførerselskap



Revisors oppgaver og plikter ved revisjonen av årsregnskapet

Vårt mål er å oppnå betryggende sikkerhet for at årsregnskapet som helhet ikke inneholder vesentlig feilinformasjon, verken som følge av misligheter eller utilsiktede feil, og å avgi en revisjonsberetning som inneholder vår konklusjon. Betryggende sikkerhet er en høy grad av sikkerhet, men ingen garanti for at en revisjon utført i samsvar med ISA-ene, alltid vil avdekke vesentlig feilinformasjon som eksisterer. Feilinformasjon kan oppstå som følge av misligheter eller utilsiktede feil. Feilinformasjon blir vurdert som vesentlig dersom den enkeltvis eller samlet med rimelighet kan forventes å påvirke økonomiske beslutninger som brukerne foretar basert på årsregnskapet.

For videre beskrivelse av revisors oppgaver og plikter vises det til:

<https://revisorforeningen.no/revisjonsberetninger>

Bergen, 10.05.2023
Sigma Revisjon AS

Kenneth Vaule
Statsautorisert revisor