



ÅRSREGNSKAPET FOR REGNSKAPSÅRET 2021 - GENERELL INFORMASJON

Enheten

Organisasjonsnummer: 994 631 861
Organisasjonsform: Aksjeselskap
Foretaksnavn: FJELDSTAD & SANDVIK TØMRERTEAM AS
Forretningsadresse: Rosslandsvegen 364
5918 FREKHAUG

Regnskapsår

Årsregnskapets periode: 01.01.2021 - 31.12.2021

Konsern

Morselskap i konsern: Nei

Regnskapsregler

Regler for små foretak benyttet: Ja
Benyttet ved utarbeidelsen av årsregnskapet til selskapet: Regnskapslovens alminnelige regler

Årsregnskapet fastsatt av kompetent organ

Bekreftet av representant for selskapet: Runar Fjeldstad
Dato for fastsettelse av årsregnskapet: 29.06.2022

Grunnlag for avgivelse

År 2021: Årsregnskapet er elektronisk innlevert
År 2020: Tall er hentet fra elektronisk innlevert årsregnskap fra 2021

Det er ikke krav til at årsregnskapet m.v. som sendes til Regnskapsregisteret er undertegnet. Kontrollen på at dette er utført ligger hos revisor/enhetens øverste organ. Sikkerheten ivaretas ved at innsender har rolle/rettighet for innsending av årsregnskapet via Altinn, og ved at det bekreftes at årsregnskapet er fastsatt av kompetent organ.

Brønnøysundregistrene, 10.07.2022



Resultatregnskap

Beløp i: NOK	Note	2021	2020
RESULTATREKNESKAP			
Inntekter			
Salgsinntekt		2 252 327	5 966 737
Annen driftsinntekt		187 138	
Sum inntekter		2 439 465	5 966 737
Kostnader			
Varekostnad		875 875	3 020 560
Lønnskostnad	1, 2	919 652	1 855 093
Avskrivning på driftsmidler og immaterielle eiendeler	3	43 234	115 900
Annen driftskostnad		486 070	711 268
Sum kostnader		2 324 831	5 702 821
Driftsresultat		114 634	263 916
Finansinntekter og finanskostnader			
Anna renteinntekt			205
Annen finansinntekt		2 423	1 975
Sum finansinntekter		2 423	2 180
Annan rentekostnad		955	2 330
Sum finanskostnader		955	2 330
Netto finans		1 468	-150
Ordinært resultat før skattekostnad		116 102	263 766
Skattekostnad på ordinært resultat	4, 5	26 268	59 002
Ordinært resultat etter skattekostnad		89 834	204 764
Årsresultat		89 834	204 764
Overføringer og disponeringar			
Annen egenkapital		89 834	204 764
Sum overføringer og disponeringar		89 834	204 764



Balanse

Beløp i: NOK	Note	2021	2020
BALANSE - EIGEDELAR			
Anleggsmiddel			
Immaterielle egedelar			
Utsett skattefordel	5		20 545
Sum immaterielle egedelar			20 545
Varige driftsmiddel			
Tomter, bygninger og annen fast eiendom			8 800
Driftsløsøre, inventar, verktøy, kontormaskiner, ol.	3	287 100	126 798
Sum varige driftsmiddel		287 100	135 598
Finansielle anleggsmiddel			
Investeringar i tilknytt selskap	6	15 000	15 000
Sum finansielle anleggsmiddel		15 000	15 000
Sum anleggsmiddel		302 100	171 143
Omløpsmiddel			
Varer			
Krav			
Kundefordringer		398 704	776 171
Andre fordringer	7		38 850
Sum krav		398 704	815 020
Bankinnskot, kontantar og liknande			
Bankinnskudd, kontanter og lignende		915 259	1 502 435
Sum bankinnskot, kontantar og liknande		915 259	1 502 435
Sum omløpsmiddel		1 313 963	2 317 455
SUM EIGEDELAR		1 616 063	2 488 599

BALANSE - EIGENKAPITAL OG GJELD



Balanse

Beløp i: NOK	Note	2021	2020
Eigenkapital			
Innskoten egenkapital			
Aksjekapital (100 aksjer à kr 1 000,00)		100 000	100 000
Overkurs		30 000	30 000
Sum innskoten egenkapital		130 000	130 000
Opptent egenkapital			
Annen egenkapital		1 228 826	1 138 992
Sum opptent egenkapital		1 228 826	1 138 992
Sum egenkapital		1 358 826	1 268 992
Gjeld			
Langsiktig gjeld			
Utsett skatt	5	5 723	
Sum avsetjinger for plikter		5 723	
Anna langsiktig gjeld			
Gjeld til kredittinstitusjonar			16 327
Sum anna langsiktig gjeld			16 327
Sum langsiktig gjeld		5 723	16 327
Kortsiktig gjeld			
Leverandørgjeld		88 782	594 251
Betalbar skatt	4		106 398
Skyldige offentlige avgifter		73 791	256 161
Annen kortsiktig gjeld		88 941	246 469
Sum kortsiktig gjeld		251 514	1 203 280
Sum gjeld		257 237	1 219 607
SUM EIGENKAPITAL OG GJELD		1 616 063	2 488 599



Brønnøysundregistrene

ÅRSREGNSKAP FOR REGNSKAPSÅRET 2021 - GENERELL INFORMASJON

Journalnummer: 2022 664674

Enheten

Organisasjonsnummer: 994 631 861
Organisasjonsform: Aksjeselskap
Foretaksnavn: FJELDSTAD & SANDVIK TØMRERTEAM AS
Forretningsadresse: Rosslandsvegen 364
5918 FREKHAUG

Regnskapsår

Årsregnskapets periode: 01.01.2021 - 31.12.2021

Konsern

Morselskap i konsern: Nei

Regnskapsregler

Regler for små foretak benyttet: Ja
Benyttet ved utarbeidelsen av
årsregnskapet til selskapet: Regnskapslovens alminnelige regler

Årsregnskapet fastsatt av kompetent organ

Bekreftet av representant for selskapet: Runar Fjeldstad
Dato for fastsettelse av årsregnskapet: 29.06.2022

Revisjon

Selskapet har besluttet at årsregnskapet
ikke skal revideres: Ja
Årsregnskapet er utarbeidet av ekstern
autorisert regnskapsfører: Ja
Ekstern autorisert regnskapsfører har i
løpet av regnskapsåret bistått ved den
løpende regnskapsføringen eller utført
andre tjenester for selskapet enn å
utarbeide årsregnskapet: Ja

Grunnlag for avgivelse

År 2021: Årsregnskap er elektronisk innlevert.
År 2020: Tall er hentet fra elektronisk innlevert årsregnskap fra 2021.

Det er ikke krav til at årsregnskapet m.v. som sendes til Regnskapsregisteret er undertegnet. Kontrollen på at dette er utført ligger hos revisor/enhetens øverste organ. Sikkerheten ivaretas ved at innsender har rolle/rettighet for innsending av årsregnskapet via Altinn, og ved at det bekreftes at årsregnskapet er fastsatt av kompetent organ.

Brønnøysundregistrene, 09.07.2022

Brønnøysundregistrene
Postadresse: Postboks 900, 8910 Brønnøysund
Telefon: 75 00 75 00
E-post: firmapost@brreg.no Internett: www.brreg.no
Organisasjonsnummer: 974 760 673



Organisasjonsnr: 994 631 861
FJELDSTAD & SANDVIK TØMRERTEAM AS

RESULTATREGNSKAP

Beløp i: NOK	Note	2021	2020
RESULTATREKNESKAP			
Inntekter			
Salgsinntekt		2 252 327	5 966 737
Annen driftsinntekt		187 138	
Sum inntekter		2 439 465	5 966 737
Kostnader			
Varekostnad		875 875	3 020 560
Lønnskostnad	1, 2	919 652	1 855 093
Avskrivning på driftsmidler og immaterielle eiendeler	3	43 234	115 900
Annen driftskostnad		486 070	711 268
Sum kostnader		2 324 831	5 702 821
Driftsresultat		114 634	263 916
Finansinntekter og finanskostnader			
Anna renteinntekt			205
Annen finansinntekt		2 423	1 975
Sum finansinntekter		2 423	2 180
Annan rentekostnad		955	2 330
Sum finanskostnader		955	2 330
Netto finans		1 468	-150
Ordinært resultat før skattekostnad		116 102	263 766
Skattekostnad på ordinært resultat	4, 5	26 268	59 002
Ordinært resultat etter skattekostnad		89 834	204 764
Årsresultat		89 834	204 764
Overføringer og disponeringar			
Annen egenkapital		89 834	204 764
Sum overføringer og disponeringar		89 834	204 764



Organisasjonsnr: 994 631 861
FJELDSTAD & SANDVIK TØMRERTEAM AS

BALANSE

Beløp i: NOK	Note	2021	2020
BALANSE - EIGEDELAR			
Anleggsmiddel			
Immaterielle egedelar			
Utsett skattefordel	5		20 545
Sum immaterielle egedelar			20 545
Varige driftsmiddel			
Tomter, bygninger og annen fast eiendom			8 800
Driftsløsøre, inventar, verktøy, kontormaskiner, ol.	3	287 100	126 798
Sum varige driftsmiddel		287 100	135 598
Finansielle anleggsmiddel			
Investeringar i tilknytt selskap	6	15 000	15 000
Sum finansielle anleggsmiddel		15 000	15 000
Sum anleggsmiddel		302 100	171 143
Omløpsmiddel			
Varer			
Krav			
Kundefordringer		398 704	776 171
Andre fordringer	7		38 850
Sum krav		398 704	815 020
Bankinnskot, kontantar og liknande			
Bankinnskudd, kontanter og lignende		915 259	1 502 435
Sum bankinnskot, kontantar og liknande		915 259	1 502 435
Sum omløpsmiddel		1 313 963	2 317 455
SUM EIGEDELAR		1 616 063	2 488 599
BALANSE - EIGENKAPITAL OG GJELD			
Eigenkapital			
Innskoten eigenkapital			
Aksjekapital (100 aksjer à kr 1 000,00)		100 000	100 000



Overkurs	30 000	30 000
Sum innskoten egenkapital	130 000	130 000
Opptent egenkapital		
Annen egenkapital	1 228 826	1 138 992
Sum opptent egenkapital	1 228 826	1 138 992
Sum egenkapital	1 358 826	1 268 992
Gjeld		
Langsiktig gjeld		
Utsett skatt	5 723	
Sum avsetjingar for plikter	5 723	
Anna langsiktig gjeld		
Gjeld til kredittinstitusjonar		16 327
Sum anna langsiktig gjeld		16 327
Sum langsiktig gjeld	5 723	16 327
Kortsiktig gjeld		
Leverandørgjeld	88 782	594 251
Betalbar skatt		106 398
Skyldige offentlige avgifter	73 791	256 161
Annen kortsiktig gjeld	88 941	246 469
Sum kortsiktig gjeld	251 514	1 203 280
Sum gjeld	257 237	1 219 607
SUM EIGENKAPITAL OG GJELD	1 616 063	2 488 599



Organisasjonsnr: 994 631 861
FJELDSTAD & SANDVIK TØMRERTEAM AS

NOTEOPPLYSNINGER - SELSKAP - alle poster oppgitt i hele tall

Note

Rekneskapsprinsipp

Årsregnskapet er satt opp i samsvar med regnskapsloven og god regnskapsskikk for små foretak. Salgsinntekter Inntektsføring ved salg av varer skjer på leveringstidspunktet. Tjenester inntektsføres etter hvert som de leveres. Klassifisering og vurdering av balanseposter Omløpsmidler og kortsiktig gjeld omfatter poster som knytter seg til varekretsløpet. For andre poster enn kundefordringer omfattes poster som forfaller til betaling innen ett år etter transaksjonsdagen. Anleggsmidler er eiendeler bestemt til varig eie og bruk. Langsiktig gjeld er gjeld som forfaller senere enn ett år etter transaksjonsdagen. Omløpsmidler vurderes til laveste av anskaffelseskost og virkelig verdi. Kortsiktig gjeld balanseføres til nominelt beløp på etableringstidspunktet. Anleggsmidler vurderes til anskaffelseskost. Varige anleggsmidler avskrives etter en fornuftig avskrivningsplan. Anleggsmidlene nedskrives til virkelig verdi ved verdifall som ikke forventes å være forbigående. Langsiktig gjeld med unntak av andre avsetninger balanseføres til nominelt beløp på etableringstidspunktet. Fordringer Kundefordringer og andre fordringer er oppført i balansen til pålydende etter fradrag for avsetning til forventet tap. Avsetning til tap gjøres på grunnlag av individuelle vurderinger av de enkelte fordringene. I tillegg gjøres det for øvrige kundefordringer en uspesifisert avsetning for å dekke antatt tap. Varer Varer er vurder til det laveste av anskaffelseskost og netto salgsverdi. For råvarer og varer i arbeid beregnes netto salgsverdi til salgsverdien av ferdig tilvirkede varer redusert for gjenværende tilvirkningskostnader og salgskostnader. Bankinnskudd, kontanter o.l. Bankinnskudd, kontanter o.l inkluderer kontanter, bankinnskudd og andre betalingsmidler med forfallsdato som er kortere enn tre måneder fra anskaffelse. Inntekter Ved varesalg: Inntekter regnskapsføres når den er opptjent, altså når både risiko og kontroll i hovedsak er overført til kunden. Dette vil normalt være tilfellet når varen er levert til kunden. Inntektene regnskapsføres med verdien av vederlaget på transaksjonstidspunktet. Ved tjenestosalg: Inntekter regnskapsføres når den er oppgjent, altså når krav på vederlag oppstår. Dette skjer når tjenesten ytes, i takt med at arbeidet utføres. Inntektene regnskapsføres med verdien av vederlaget på transaksjonstidspunktet. Kostnader Kostnader regnskapsføres om hovedregel i samme periode som tilhørende inntekt. I de tilfeller det ikke er en klar sammenheng mellom utgifter og inntekter fastsettes fordelingen etter skjønnsmessige kriterier. Øvrige unntakt fra sammenstillingsprinsippet er angitt det det er aktuelt. Prosjekter Arbeid under utførelse knyttet til fastpriskontrakter med lang tilvirkningstid er vurdert etter løpende avregningsmetode. Fullføringsgraden beregnes som påløpte kostnader i prosent av total kostnad. Estimer andel fortjeneste er medtatt. Varige driftsmidler Varige driftsmidler balanseføres og avskrives over driftsmidlenes levetid dersom de har antatt levetid over 3 år og har en kostpris som overstiger kr 15.000. Direkte vedlikehold av driftsmidler kostnadsføres løpende under driftskostnader, mens påkostninger eller forbedringer tillegges driftsmidlets kostpris og avskrives i takt med driftsmidlet. Skatt Skattekostnaden i resultatregnskapet omfatter både periodens betalbare skatt og endring i utsatt skatt. Utsatt skatt er beregnet med 22% på grunnlag av de midlertidige forskjeller som eksisterer mellom regnskapsmessige og skattemessige verdier, samt skattemessig underskudd til fremføring ved utgangen av regnskapsåret. Skatteøkende og skattereduserende midlertidige forskjeller som reverserer eller kan reversere i samme periode er utlignet og skattevirkningen er beregnet på nettogrunnlaget.

**Note**

2

Tal på årsverk i rekneskapsåret

4.00

Note

1

Spesifisering av resultatregneskapen**Lønnskostnader**

<u>Lønn</u>	<u>Årets</u>	<u>Fjorårets</u>
	753444.00	1578686.00
<u>Folketrygdavgift</u>	<u>Årets</u>	<u>Fjorårets</u>
	123211.00	207495.00
<u>Pensjonskostnader</u>	<u>Årets</u>	<u>Fjorårets</u>
	37901.00	48642.00
<u>Andre ytingar</u>	<u>Årets</u>	<u>Fjorårets</u>
	5097.00	20270.00
<u>Sum lønnskostnader</u>	<u>Årets</u>	<u>Fjorårets</u>
	919653.00	1855093.00

Note**Ekstraordinære inntekter og kostnader**

<u>Sum</u>	<u>Beløp</u>
------------	--------------

Note

3

Varige driftsmiddel og immaterielle egedelar

<u>Anskaffingskost 01.01.</u>	<u>Varige driftsmiddel</u>	<u>Immaterielle eigid.</u>
	934538.00	
<u>Tilgang i året</u>	<u>Varige driftsmiddel</u>	<u>Immaterielle eigid.</u>
	321034.00	
<u>Avgang i året</u>	<u>Varige driftsmiddel</u>	<u>Immaterielle eigid.</u>
	-692205.00	
<u>Anskaffingskost 31.12.</u>	<u>Varige driftsmiddel</u>	<u>Immaterielle eigid.</u>
	563367.00	
<u>Samla av-/nedskriv.</u>	<u>Varige driftsmiddel</u>	<u>Immaterielle eigid.</u>



-276267.00

Balansført verdi 31.12. Varige driftsmiddel Immaterielle eged.
287100.00

Årets av-/nedskriv. Varige driftsmiddel Immaterielle eged.
-43234.00

Økonomisk levetid Immaterielle eged.
2-5 år

Avskrivingsplan Immaterielle egedelar
2-5 år

Anskaffingskost - balansførte lånekostnader, eigentilvirka anleggsmiddel

Goodwill spesifisert for kvar enkelt verksemdkjøp

Avskrivingsplan for goodwill som er lenger enn fem år - begrunning

Meir om varige driftsmiddel/immaterielle egedelar

Note
6

Konsern, tilknytt selskap m.v.

Investering som rekneskapsførast etter eigenkapitalmetoden

Konsernrekneskap

Morselskapet sitt namn

Forretningskontor for morselskapet

Grunn til at dotterselskap ikkje er tatt med i konsolideringa

Konsern, tilknytt selskap m.v. - krav og gjeld

Krav

Samla beløp - tilknytt selskap Årets Fjorårets

Samla beløp - føretak i samme konsern Årets Fjorårets

Kortsiktig gjeld

Samla beløp - føretak i samme konsern Årets Fjorårets

Samla beløp - felles kontrollert verksemd Årets Fjorårets



Pantstillingar Beløp

Behaldning av egne aksjar Tal på aksjar Pålydande Andel av aksjek.

Note

7

Lån og sikkerheitsstilling til medlem

Er det gitt lån eller sikkerheitsstilling til leiande personar: Nei

Opplysingar om:

Medlem av:

Meir om lån og sikkerheitsstilling

Note

Noteopplysingar ut over minimumskrava for små føretak

Se eventuelle andre vedlegg.



Årsregnskap for 2021

FJELDSTAD & SANDVIK TØMRERTEAM AS
5918 FREKHAUG

Innhold

Resultatregnskap

Balanse

Noter

Årsberetning

Utarbeidet av:

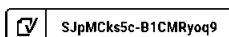
Hagel AS

Hagellia 6

5914 ISDALSTØ

Org.nr. 966126698

Utarbeidet med:
Total Årsoppgjør





Resultatregnskap for 2021 FJELDSTAD & SANDVIK TØMRERTEAM AS

	Note	2021	2020
Salgsinntekt		2 252 327	5 966 737
Annen driftsinntekt		187 138	0
Sum driftsinntekter		2 439 465	5 966 737
Varekostnad		(875 875)	(3 020 560)
Lønnskostnad	1, 2	(919 652)	(1 855 093)
Avskrivning på driftsmidler og immaterielle eiendeler	3	(43 234)	(115 900)
Annen driftskostnad		(486 070)	(711 268)
Sum driftskostnader		(2 324 831)	(5 702 821)
Driftsresultat		114 634	263 916
Annen renteinntekt		0	205
Annen finansinntekt		2 423	1 975
Sum finansinntekter		2 423	2 180
Annen rentekostnad		(955)	(2 330)
Sum finanskostnader		(955)	(2 330)
Netto finans		1 468	(150)
Ordinært resultat før skattekostnad		116 102	263 766
Skattekostnad på ordinært resultat	4, 5	(26 268)	(59 002)
Ordinært resultat		89 834	204 764
Årsresultat		89 834	204 764
Overføringer			
Annen egenkapital		89 834	204 764
Sum		89 834	204 764



Balanse pr. 31. desember 2021 FJELDSTAD & SANDVIK TØMRERTEAM AS

	Note	2021	2020
EIENDELER			
Anleggsmidler			
Immaterielle eiendeler			
Utsatt skattefordel	5	0	20 545
Sum immaterielle eiendeler		0	20 545
Varige driftsmidler			
Tomter, bygninger og annen fast eiendom		0	8 800
Driftsløsøre, inventar, verktøy, kontormaskiner, ol.	3	287 100	126 798
Sum varige driftsmidler		287 100	135 598
Finansielle anleggsmidler			
Investeringer i tilknyttet selskap	6	15 000	15 000
Sum finansielle anleggsmidler		15 000	15 000
Sum anleggsmidler		302 100	171 143
Omløpsmidler			
Fordringer			
Kundefordringer		398 704	776 171
Andre fordringer	7	0	38 850
Sum fordringer		398 704	815 020
Bankinnskudd, kontanter og lignende		915 259	1 502 435
Sum bankinnskudd, kontanter og lignende		915 259	1 502 435
Sum omløpsmidler		1 313 963	2 317 455
Sum eiendeler		1 616 063	2 488 599

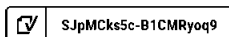


Balanse pr. 31. desember 2021 FJELDSTAD & SANDVIK TØMRERTEAM AS

	Note	2021	2020
EGENKAPITAL OG GJELD			
Egenkapital			
Innskutt egenkapital			
Aksjekapital (100 aksjer à kr 1 000,00)		100 000	100 000
Overkurs		30 000	30 000
Sum innskutt egenkapital		130 000	130 000
Opptjent egenkapital			
Annen egenkapital		1 228 826	1 138 992
Sum opptjent egenkapital		1 228 826	1 138 992
Sum egenkapital		1 358 826	1 268 992
Gjeld			
Avsetning for forpliktelser			
Utsatt skatt	5	5 723	0
Sum avsetning for forpliktelser		5 723	0
Annen langsiktig gjeld			
Gjeld til kredittinstitusjoner		0	16 327
Sum annen langsiktig gjeld		0	16 327
Sum langsiktig gjeld		5 723	16 327
Kortsiktig gjeld			
Leverandørgjeld		88 782	594 251
Betalbar skatt	4	0	106 398
Skyldige offentlige avgifter		73 791	256 161
Annen kortsiktig gjeld		88 941	246 469
Sum kortsiktig gjeld		251 514	1 203 280
Sum gjeld		257 237	1 219 607
Sum egenkapital og gjeld		1 616 063	2 488 599

Frekhaug

Runar Fjeldstad
Styrets leder / Daglig leder



SJpMCks5c-B1CMRyoq9



Noter 2021

FJELDSTAD & SANDVIK TØMRERTEAM AS

Regnskapsprinsipper

Årsregnskapet er satt opp i samsvar med regnskapsloven og god regnskapsskikk for små foretak.

Salgsinntekter

Inntektsføring ved salg av varer skjer på leveringstidspunktet. Tjenester inntektsføres etter hvert som de leveres.

Klassifisering og vurdering av balanseposter

Omløpsmidler og kortsiktig gjeld omfatter poster som knytter seg til varekretsløpet. For andre poster enn kundefordringer omfattes poster som forfaller til betaling innen ett år etter transaksjonsdagen. Anleggsmidler er eiendeler bestemt til varig eie og bruk. Langsiktig gjeld er gjeld som forfaller senere enn ett år etter transaksjonsdagen.

Omløpsmidler vurderes til laveste av anskaffelseskost og virkelig verdi. Kortsiktig gjeld balanseføres til nominelt beløp på etableringstidspunktet.

Anleggsmidler vurderes til anskaffelseskost. Varige anleggsmidler avskrives etter en fornuftig avskrivningsplan. Anleggsmidlene nedskrives til virkelig verdi ved verdifall som ikke forventes å være forbigående. Langsiktig gjeld med unntak av andre avsetninger balanseføres til nominelt beløp på etableringstidspunktet.

Fordringer

Kundefordringer og andre fordringer er oppført i balansen til pålydende etter fradrag for avsetning til forventet tap. Avsetning til tap gjøres på grunnlag av individuelle vurderinger av de enkelte fordringene. I tillegg gjøres det for øvrige kundefordringer en uspesifisert avsetning for å dekke antatt tap.

Varer

Varer er vurdert til det laveste av anskaffelseskost og netto salgsverdi. For råvarer og varer i arbeid beregnes netto salgsverdi til salgsverdien av ferdig tilvirkede varer redusert for gjenværende tilvirkningskostnader og salgskostnader.

Bankinnskudd, kontanter o.l.

Bankinnskudd, kontanter o.l. inkluderer kontanter, bankinnskudd og andre betalingsmidler med forfallsdato som er kortere enn tre måneder fra anskaffelse.

Inntekter

Ved varesalg:

Inntekter regnskapsføres når den er opptjent, altså når både risiko og kontroll i hovedsak er overført til kunden. Dette vil normalt være tilfellet når varen er levert til kunden. Inntektene regnskapsføres med verdien av vederlaget på transaksjonstidspunktet.

Ved tjenestesalg:

Inntekter regnskapsføres når den er oppgjent, altså når krav på vederlag oppstår. Dette skjer når tjenesten ytes, i takt med at arbeidet utføres. Inntektene regnskapsføres med verdien av vederlaget på transaksjonstidspunktet.

Kostnader

Kostnader regnskapsføres om hovedregel i samme periode som tilhørende inntekt. I de tilfeller det ikke er en klar sammenheng mellom utgifter og inntekter fastsettes fordelingen etter skjønnsmessige kriterier. Øvrige unntakt fra sammenstillingsprinsippet er angitt det det er aktuelt.

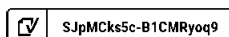
Prosjekter

Arbeid under utførelse knyttet til fastpriskontrakter med lang tilvirkningstid er vurdert etter løpende avregningsmetode. Fullføringsgraden beregnes som påløpte kostnader i prosent av totalkostnad. Estimer andel fortjeneste er medtatt.

Varige driftsmidler

Varige driftsmidler balanseføres og avskrives over driftsmidlenes levetid dersom de har antatt levetid over 3 år og har en kostpris som overstiger kr 15.000. Direkte vedlikehold av driftsmidler kostnadsføres løpende under driftskostnader, mens påkostninger eller forbedringer tillegges driftsmidlets kostpris og avskrives i takt med driftsmidlet.

Skatt





Skattekostnaden i resultatregnskapet omfatter både periodens betalbare skatt og endring i utsatt skatt. Utsatt skatt er beregnet med 22% på grunnlag av de midlertidige forskjeller som eksisterer mellom regnskapsmessige og skattemessige verdier, samt skattemessig underskudd til fremføring ved utgangen av regnskapsåret. Skatteøkende og skattereduserende midlertidige forskjeller som reverserer eller kan reversere i samme periode er utlignet og skattevirkningen er beregnet på nettogrunnlaget.

Note 1 - Lønnskostnader etc

	2021	2020
Lønn	753 444	1 578 686
Arbeidsgiveravgift	123 211	207 495
Pensjonskostnader	37 901	48 642
Andre ytelser	5 097	20 270
Sum	919 653	1 855 093

Note 2 - Antall årsverk

Selskapet har hatt 4 årsverk sysselsatt i regnskapsåret.

Note 3 - Anleggsmidler

	Varige driftsmidler
Anskaffelseskost 01.01.2021	934 538
Tilgang i året	321 034
Avgang i året	(692 205)
Anskaffelseskost 31.12.2021	563 367
Samlede avskrivninger, nedskrivninger og reverseringer av nedskrivninger 31.12.2021	(276 267)
Balansført verdi 31.12.2021	287 100
Avskrivninger, nedskrivninger og reverseringer av nedskrivninger i regnskapsåret	(43 234)

Note 4 - Betalbar skatt

	2021	2020
Ordinært resultat før skattekostnad	116 102	263 766
+/- Permanente forskjeller	3 300	4 426
+/- Årets endring i midlertidige forskjeller	(156 300)	215 436
Årets skattegrunnlag	(36 898)	483 628
Betalbar inntektsskatt for selskapet basert på 22%		106 398
Sum		106 398
+/- Endring i utsatt skatt	26 268	(47 396)
Skattekostnad i resultatregnskapet	26 268	59 002
Betalbar skatt i skattekostnad		106 398
Betalbar skatt i balansen	0	106 398



Note 5 - Midl. forskjeller - Utsatt skatt/skattefordel

Utsatt skatt/utsatt skattefordel i balansen avsettes på grunnlag av forskjeller mellom regnskapsmessige og skattemessige verdier i henhold til norsk regnskapsstandard for skatt. Midlertidige skatteøkende og skattereduserende forskjeller som kan utlignes er nettoført.

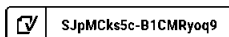
Midlertidige forskjeller knyttet til:	01.01.2021	31.12.2021	Endring
Anleggsmidler	(93 387)	62 914	(156 300)
Skattemessig fremførbart underskudd	0	(36 899)	36 899
Sum midlertidige forskjeller	(93 387)	26 015	(119 402)
Utsatt skatt 31.12.21. basert på 22%	(20 545)	5 723	(26 268)

Note 6 - Konsern, tilknyttet selskap mv.

Selskap:	Eierandel %	Stemmerett %	Årsresultat	Balanseført EK 31.12
Fjeldrosa Eiendom AS	50	50	-142 964	442 405

Note 7 - Lån og sikkerhetsstillelse til ledende personer

Selskapet har ikke gitt lån eller sikkerhetsstillelse til medlemmer av styrende organer.





Document history

COMPLETED BY ALL:
30.06.2022 11:57

SENT BY OWNER:
Cathrine Strømme · 30.06.2022 11:34

DOCUMENT ID:
B1CMRYoq9

ENVELOPE ID:
SJPmCKs5c-B1CMRYoq9

DOCUMENT NAME:
Årsregnskap 2021.pdf
7 pages

ALL ATTACHMENTS APPROVED:
Årsregnskap 2021.pdf-pAdES-r1k4CJsqq.pdf

🕒 Activity log

RECIPIENT	ACTION*	TIMESTAMP (CET)	METHOD	DETAILS
1. Runar Fjeldstad runar_fjeldstad@live.no	Signed Authenticated	30.06.2022 11:57 30.06.2022 11:55	eID Low	Norwegian BankID (DOB: 1987/08/19) IP: 46.230.138.142

* Action describes both the signing and authentication performed by each recipient. Authentication refers to the ID method used to access the document.

📄 Custom events

No custom events related to this document

Verified ensures that the document has been signed according to the method stated above. Copies of signed documents are securely stored by Verified.

To review the signature validity, please open this PDF using Adobe Reader.



GDPR compliant



eIDAS standard



PAdES sealed