



ÅRSREGNSKAPET FOR REGNSKAPSÅRET 2021 - GENERELL INFORMASJON

Enheten

Organisasjonsnummer: 961 483 166
Organisasjonsform: Aksjeselskap
Foretaksnavn: REDERIET ODFJELL AS
Forretningsadresse: Conrad Mohrs veg 29
5072 BERGEN

Regnskapsår

Årsregnskapets periode: 01.01.2021 - 31.12.2021

Konsern

Mørselskap i konsern: Ja
Konsernregnskap lagt ved: Ja

Regnskapsregler

Regler for små foretak benyttet: Nei
Benyttet ved utarbeidelsen av årsregnskapet til selskapet: Regnskapslovens alminnelige regler
Benyttet ved utarbeidelsen av årsregnskapet til konsernet: Regnskapslovens alminnelige regler

Årsregnskapet fastsatt av kompetent organ

Bekreftet av representant for selskapet: Torgeir Steinhaug
Dato for fastsettelse av årsregnskapet: 08.06.2022

Grunnlag for avgivelse

År 2021: Årsregnskapet er elektronisk innlevert
År 2020: Tall er hentet fra elektronisk innlevert årsregnskap fra 2021

Det er ikke krav til at årsregnskapet m.v. som sendes til Regnskapsregisteret er undertegnet. Kontrollen på at dette er utført ligger hos revisor/enhetens øverste organ. Sikkerheten ivaretas ved at innsender har rolle/rettighet for innsending av årsregnskapet via Altinn, og ved at det bekreftes at årsregnskapet er fastsatt av kompetent organ.

Brønnøysundregistrene, 26.07.2023



Resultatregnskap

Beløp i: NOK	Note	2021	2020
RESULTATREGNSKAP			
Inntekter			
Salgsinntekt	2,21	3 961 000	3 358 000
Sum inntekter		3 961 000	3 358 000
Kostnader			
Lønnskostnad	3,18	8 419 000	6 749 000
Avskrivning på varige driftsmidler og immaterielle eiendeler	4	390 000	390 000
Nedskrivning av varige driftsmidler og immaterielle eiendeler	4	0	0
Annen driftskostnad		2 942 000	3 657 000
Sum kostnader		11 751 000	10 796 000
Driftsresultat		-7 790 000	-7 438 000
Finansinntekter og finanskostnader			
Inntekt på investering i datterselskap og tilknyttet selskap		69 937 000	34 988 000
Renteinntekt fra foretak i samme konsern		350 000	354 000
Annen finansinntekt	6,21	7 932 000	5 404 000
Verdiøkning andre finansielle instrumenter vurdert til virkelig verdi	7	2 529 000	0
Sum finansinntekter		80 748 000	40 746 000
Verdireduksjon andre finansielle instrumenter vurdert til virkelig verdi	7	0	596 000
Nedskrivning av finansielle eiendeler		0	1 350 000
Annen finanskostnad	9	6 032 000	17 911 000
Sum finanskostnader		6 032 000	19 857 000
Netto finans		74 716 000	20 889 000
Ordinært resultat før skattekostnad		66 926 000	13 451 000
Skattekostnad på ordinært resultat	10	2 927 000	1 720 000
Ordinært resultat etter skattekostnad		63 999 000	11 731 000
Årsresultat		63 999 000	11 731 000



Resultatregnskap

Beløp i: NOK	Note	2021	2020
Overføringer og disponeringer			
Ordinært utbytte	17	23 334 000	17 500 000
Overføringer til/fra annen egenkapital	17	40 665 000	-5 769 000
Sum overføringer og disponeringer		63 999 000	11 731 000



Balanse

Beløp i: NOK	Note	2021	2020
BALANSE - EIENDELER			
Anleggsmidler			
Immaterielle eiendeler			
Utsatt skattefordel	10	1 176 000	1 256 000
Sum immaterielle eiendeler		1 176 000	1 256 000
Varige driftsmidler			
Driftsløsøre, inventar, verktøy, kontormaskiner og lignende	4	1 170 000	1 560 000
Sum varige driftsmidler		1 170 000	1 560 000
Finansielle anleggsmidler			
Investering i datterselskap	11	474 154 000	460 093 000
Investeringer i tilknyttet selskap	5	27 701 000	26 919 000
Investeringer i aksjer og andeler	13	173 908 000	135 069 000
Andre fordringer	14	40 000	40 000
Sum finansielle anleggsmidler		675 803 000	622 121 000
Sum anleggsmidler		678 149 000	624 937 000
Omløpsmidler			
Varer			
Fordringer			
Kundefordringer	12	1 952 000	2 610 000
Andre fordringer	12	21 386 000	18 098 000
Sum fordringer		23 338 000	20 708 000
Investeringer			
Markedsbaserte aksjer	7	165 000	300 000
Markedsbaserte obligasjoner	7	75 000	96 000
Andre finansielle instrumenter	15	41 395 000	38 671 000
Sum investeringer		41 635 000	39 067 000
Bankinnskudd, kontanter og lignende			
Bankinnskudd, kontanter og lignende	15	140 264 000	135 762 000
Sum bankinnskudd, kontanter og lignende		140 264 000	135 762 000



Balanse

Beløp i: NOK	Note	2021	2020
Sum omløpsmidler		205 237 000	195 537 000
SUM EIENDELER		883 386 000	820 474 000
BALANSE - EGENKAPITAL OG GJELD			
Egenkapital			
Innskutt egenkapital			
Selskapskapital	16,17	175 004 000	175 004 000
Overkurs	17	13 096 000	13 096 000
Sum innskutt egenkapital		188 100 000	188 100 000
Opptjent egenkapital			
Annen egenkapital	17	423 353 000	382 689 000
Sum opptjent egenkapital		423 353 000	382 689 000
Sum egenkapital		611 453 000	570 789 000
Gjeld			
Langsiktig gjeld			
Pensjonsforpliktelser	18	1 708 000	2 368 000
Sum avsetninger for forpliktelser		1 708 000	2 368 000
Annen langsiktig gjeld			
Øvrig langsiktig gjeld	19	235 354 000	167 356 000
Sum annen langsiktig gjeld		235 354 000	167 356 000
Sum langsiktig gjeld		237 062 000	169 724 000
Kortsiktig gjeld			
Leverandørgjeld		419 000	212 000
Skyldige offentlige avgifter		275 000	352 000
Annen kortsiktig gjeld		34 179 000	79 396 000
Sum kortsiktig gjeld		34 873 000	79 960 000
Sum gjeld		271 935 000	249 684 000



Balanse

Beløp i: NOK	Note	2021	2020
SUM EGENKAPITAL OG GJELD		883 388 000	820 473 000



Konsernets resultatregnskap

Beløp i: NOK	Note	2021	2020
RESULTATREGNSKAP			
Inntekter			
Salgsinntekt	2	734 515 000	759 415 000
Annen driftsinntekt	2	1 889 000	1 949 000
Sum inntekter		736 404 000	761 364 000
Kostnader			
Lønnskostnad	3,18	225 412 000	230 786 000
Avskrivning på varige driftsmidler og immaterielle eiendeler	4	123 990 000	101 863 000
Nedskrivning av varige driftsmidler og immaterielle eiendeler	4	0	-9 787 000
Annen driftskostnad	23	231 211 000	220 986 000
Sum kostnader		580 613 000	543 848 000
Driftsresultat		155 791 000	217 516 000
Finansinntekter og finanskostnader			
Inntekt på investering i datterselskap og tilknyttet selskap	5	2 202 000	2 475 000
Annen finansinntekt	6	47 809 000	25 308 000
Verdiøkning andre finansielle instrumenter vurdert til virkelig verdi	7	2 529 000	0
Sum finansinntekter		52 540 000	27 783 000
Verdireduksjon andre finansielle instrumenter vurdert til virkelig verdi	7	0	596 000
Annen finanskostnad	9	100 504 000	94 891 000
Sum finanskostnader		100 504 000	95 487 000
Netto finans		-47 964 000	-67 704 000
Ordinært resultat før skattekostnad		107 827 000	149 812 000
Skattekostnad på ordinært resultat	10	57 378 000	49 260 000
Ordinært resultat etter skattekostnad		50 449 000	100 552 000
Årsresultat		50 449 000	100 552 000
Minoritetsinteresser	17	19 705 000	43 166 000



Konsernets resultatregnskap

Beløp i: NOK	Note	2021	2020
Årsresultat etter minoritetsinteresser		30 744 000	57 386 000
Overføringer og disponeringer			
Ordinært utbytte	17	23 334 000	17 500 000
Overføringer til/fra annen egenkapital	17	7 410 000	39 886 000
Sum overføringer og disponeringer		30 744 000	57 386 000



Konsernets balanse

Beløp i: NOK	Note	2021	2020
BALANSE - EIENDELER			
Anleggsmidler			
Immaterielle eiendeler			
Konsesjoner, patenter, lisenser, varemerker og lignende rettigheter		2 352 000	1 897 000
Utsatt skattefordel		1 471 000	1 256 000
Goodwill	4	8 844 000	12 780 000
Sum immaterielle eiendeler		12 667 000	15 933 000
Varige driftsmidler			
Tomter, bygninger og annen fast eiendom	4,23	196 227 000	210 418 000
Maskiner og anlegg	4,23	1 470 285 000	1 463 409 000
Driftsløsøre, inventar, verktøy, kontormaskiner og lignende	4	25 635 000	24 827 000
Sum varige driftsmidler		1 692 147 000	1 698 654 000
Finansielle anleggsmidler			
Investeringer i tilknyttet selskap	5	34 959 000	32 649 000
Investeringer i aksjer og andeler	13	173 908 000	135 069 000
Andre fordringer	14	979 000	626 000
Sum finansielle anleggsmidler		209 846 000	168 344 000
Sum anleggsmidler		1 914 660 000	1 882 931 000
Omløpsmidler			
Varer			
Fordringer			
Kundefordringer	12	83 271 000	72 813 000
Andre fordringer	12	82 319 000	58 726 000
Sum fordringer		165 590 000	131 539 000
Investeringer			
Markedsbaserte aksjer	7	165 000	300 000
Markedsbaserte obligasjoner	7	75 000	96 000
Andre finansielle instrumenter	15	41 395 000	38 671 000
Sum investeringer		41 635 000	39 067 000



Konsernets balanse

Beløp i: NOK	Note	2021	2020
Bankinnskudd, kontanter og lignende			
Bankinnskudd, kontanter og lignende	15	268 297 000	280 428 000
Sum bankinnskudd, kontanter og lignende		268 297 000	280 428 000
Sum omløpsmidler		475 522 000	451 034 000
SUM EIENDELER		2 390 182 000	2 333 965 000
BALANSE - EGENKAPITAL OG GJELD			
Egenkapital			
Innskutt egenkapital			
Selskapskapital	16,17	175 004 000	175 004 000
Overkurs	17	13 096 000	13 096 000
Sum innskutt egenkapital		188 100 000	188 100 000
Opptjent egenkapital			
Annen egenkapital	17	804 434 000	808 283 000
Minoritetsinteresser	17	470 910 000	487 519 000
Sum opptjent egenkapital		1 275 344 000	1 295 802 000
Sum egenkapital		1 463 444 000	1 483 902 000
Gjeld			
Langsiktig gjeld			
Pensjonsforpliktelser	18	1 708 000	2 368 000
Utsatt skatt		127 016 000	97 059 000
Andre avsetninger for forpliktelser	22	21 678 000	16 041 000
Sum avsetninger for forpliktelser		150 402 000	115 468 000
Annen langsiktig gjeld			
Gjeld til kredittinstitusjoner	19	212 732 000	201 210 000
Øvrig langsiktig gjeld	19	288 793 000	273 704 000
Sum annen langsiktig gjeld		501 525 000	474 914 000
Sum langsiktig gjeld		651 927 000	590 382 000



Konsernets balanse

Beløp i: NOK	Note	2021	2020
Kortsiktig gjeld			
Gjeld til kredittinstitusjoner	19	106 913 000	42 217 000
Leverandørgjeld		34 368 000	24 348 000
Betalbar skatt		16 089 000	23 206 000
Skyldige offentlige avgifter		16 341 000	15 320 000
Annen kortsiktig gjeld		101 100 000	154 592 000
Sum kortsiktig gjeld		274 811 000	259 683 000
Sum gjeld		926 738 000	850 065 000
SUM EGENKAPITAL OG GJELD		2 390 182 000	2 333 967 000
POSTER UTENOM BALANSEN			
Garantistillelser	20	68 514 000	73 468 000



Brønnøysundregistrene

ÅRSREGNSKAP FOR REGNSKAPSÅRET 2021 - GENERELL INFORMASJON

Journalnummer: 2022 696586

Enheten

Organisasjonsnummer: 961 483 166
Organisasjonsform: Aksjeselskap
Foretaksnavn: REDERIET ODFJELL AS
Forretningsadresse: Conrad Mohrs veg 29
5072 BERGEN

Regnskapsår

Årsregnskapets periode: 01.01.2021 - 31.12.2021

Konsern

Morselskap i konsern: Ja
Konsernregnskap lagt ved: Ja

Regnskapsregler

Regler for små foretak benyttet: Nei
Benyttet ved utarbeidelsen av
årsregnskapet til selskapet: Regnskapslovens alminnelige regler
Benyttet ved utarbeidelsen av
årsregnskapet til konsernet: Regnskapslovens alminnelige regler

Årsregnskapet fastsatt av kompetent organ

Bekreftet av representant for selskapet: Torgeir Steinhaug
Dato for fastsettelse av årsregnskapet: 08.06.2022

Grunnlag for avgivelse

År 2021: Årsregnskap er elektronisk innlevert.
År 2020: Tall er hentet fra elektronisk innlevert årsregnskap fra 2021.

Det er ikke krav til at årsregnskapet m.v. som sendes til Regnskapsregisteret er undertegnet. Kontrollen på at dette er utført ligger hos revisor/enhetens øverste organ. Sikkerheten ivaretas ved at innsender har rolle/rettighet for innsending av årsregnskapet via Altinn, og ved at det bekreftes at årsregnskapet er fastsatt av kompetent organ.

Brønnøysundregistrene, 25.07.2022



Organisasjonsnr: 961 483 166
REDERIET ODFJELL AS

RESULTATREGNSKAP

Beløp i: NOK	Note	2021	2020
RESULTATREGNSKAP			
Inntekter			
Salgsinntekt	2,21	3 961 000	3 358 000
Sum inntekter		3 961 000	3 358 000
Kostnader			
Lønnskostnad	3,18	8 419 000	6 749 000
Avskrivning på varige driftsmidler og immaterielle eiendeler	4	390 000	390 000
Nedskrivning av varige driftsmidler og immaterielle eiendeler	4	0	0
Annen driftskostnad		2 942 000	3 657 000
Sum kostnader		11 751 000	10 796 000
Driftsresultat		-7 790 000	-7 438 000
Finansinntekter og finanskostnader			
Inntekt på investering i datterselskap og tilknyttet selskap		69 937 000	34 988 000
Renteinntekt fra foretak i samme konsern		350 000	354 000
Annen finansinntekt	6,21	7 932 000	5 404 000
Verdiøkning andre finansielle instrumenter vurdert til virkelig verdi	7	2 529 000	0
Sum finansinntekter		80 748 000	40 746 000
Verdireduksjon andre finansielle instrumenter vurdert til virkelig verdi	7	0	596 000
Nedskrivning av finansielle eiendeler		0	1 350 000
Annen finanskostnad	9	6 032 000	17 911 000
Sum finanskostnader		6 032 000	19 857 000
Netto finans		74 716 000	20 889 000
Ordinært resultat før skattekostnad			
Skattekostnad på ordinært resultat	10	2 927 000	1 720 000
Ordinært resultat etter skattekostnad		63 999 000	11 731 000
Årsresultat		63 999 000	11 731 000



Overføringer og disponeringer			
Ordinært utbytte	17	23 334 000	17 500 000
Overføringer til/fra annen egenkapital	17	40 665 000	-5 769 000
Sum overføringer og disponeringer		63 999 000	11 731 000



Organisasjonsnr: 961 483 166
REDERIET ODFJELL AS

BALANSE

Beløp i: NOK	Note	2021	2020
BALANSE - EIENDELER			
Anleggsmidler			
Immaterielle eiendeler			
Utsatt skattefordel	10	1 176 000	1 256 000
Sum immaterielle eiendeler		1 176 000	1 256 000
Varige driftsmidler			
Driftsløsøre, inventar, verktøy, kontormaskiner og lignende	4	1 170 000	1 560 000
Sum varige driftsmidler		1 170 000	1 560 000
Finansielle anleggsmidler			
Investering i datterselskap	11	474 154 000	460 093 000
Investeringer i tilknyttet selskap	5	27 701 000	26 919 000
Investeringer i aksjer og andeler	13	173 908 000	135 069 000
Andre fordringer	14	40 000	40 000
Sum finansielle anleggsmidler		675 803 000	622 121 000
Sum anleggsmidler		678 149 000	624 937 000
Omløpsmidler			
Varer			
Fordringer			
Kundefordringer	12	1 952 000	2 610 000
Andre fordringer	12	21 386 000	18 098 000
Sum fordringer		23 338 000	20 708 000
Investeringer			
Markedsbaserte aksjer	7	165 000	300 000
Markedsbaserte obligasjoner	7	75 000	96 000
Andre finansielle instrumenter	15	41 395 000	38 671 000
Sum investeringer		41 635 000	39 067 000
Bankinnskudd, kontanter og lignende			
Bankinnskudd, kontanter og lignende	15	140 264 000	135 762 000
Sum bankinnskudd, kontanter og lignende		140 264 000	135 762 000
Sum omløpsmidler		205 237 000	195 537 000
SUM EIENDELER		883 386 000	820 474 000



BALANSE - EGENKAPITAL OG GJELD

Egenkapital

Innskutt egenkapital

Selskapskapital	16,17	175 004 000	175 004 000
Overkurs	17	13 096 000	13 096 000
Sum innskutt egenkapital		188 100 000	188 100 000

Opptjent egenkapital

Annen egenkapital	17	423 353 000	382 689 000
Sum opptjent egenkapital		423 353 000	382 689 000

Sum egenkapital		611 453 000	570 789 000
------------------------	--	--------------------	--------------------

Gjeld

Langsiktig gjeld

Pensjonsforpliktelser	18	1 708 000	2 368 000
Sum avsetninger for forpliktelser		1 708 000	2 368 000
Annen langsiktig gjeld			
Øvrig langsiktig gjeld	19	235 354 000	167 356 000
Sum annen langsiktig gjeld		235 354 000	167 356 000

Sum langsiktig gjeld		237 062 000	169 724 000
-----------------------------	--	--------------------	--------------------

Kortsiktig gjeld

Leverandørgjeld		419 000	212 000
Skyldige offentlige avgifter		275 000	352 000
Annen kortsiktig gjeld		34 179 000	79 396 000
Sum kortsiktig gjeld		34 873 000	79 960 000

Sum gjeld		271 935 000	249 684 000
------------------	--	--------------------	--------------------

SUM EGENKAPITAL OG GJELD		883 388 000	820 473 000
---------------------------------	--	--------------------	--------------------



Organisasjonsnr: 961 483 166
REDERIET ODFJELL AS

KONSERNRESULTATREGNSKAP

Beløp i: NOK	Note	2021	2020
RESULTATREGNSKAP			
Inntekter			
Salgsinntekt	2	734 515 000	759 415 000
Annen driftsinntekt	2	1 889 000	1 949 000
Sum inntekter		736 404 000	761 364 000
Kostnader			
Lønnskostnad	3,18	225 412 000	230 786 000
Avskrivning på varige driftsmidler og immaterielle eiendeler	4	123 990 000	101 863 000
Nedskrivning av varige driftsmidler og immaterielle eiendeler	4	0	-9 787 000
Annen driftskostnad	23	231 211 000	220 986 000
Sum kostnader		580 613 000	543 848 000
Driftsresultat		155 791 000	217 516 000
Finansinntekter og finanskostnader			
Inntekt på investering i datterselskap og tilknyttet selskap	5	2 202 000	2 475 000
Annen finansinntekt	6	47 809 000	25 308 000
Verdiøkning andre finansielle instrumenter vurdert til virkelig verdi	7	2 529 000	0
Sum finansinntekter		52 540 000	27 783 000
Verdireduksjon andre finansielle instrumenter vurdert til virkelig verdi	7	0	596 000
Annen finanskostnad	9	100 504 000	94 891 000
Sum finanskostnader		100 504 000	95 487 000
Netto finans		-47 964 000	-67 704 000
Ordinært resultat før skattekostnad			
Skattekostnad på ordinært resultat	10	57 378 000	49 260 000
Ordinært resultat etter skattekostnad		50 449 000	100 552 000
Årsresultat		50 449 000	100 552 000
Minoritetsinteresser	17	19 705 000	43 166 000
Årsresultat etter minoritetsinteresser		30 744 000	57 386 000



Overføringer og disponeringer			
Ordinært utbytte	17	23 334 000	17 500 000
Overføringer til/fra annen egenkapital	17	7 410 000	39 886 000
Sum overføringer og disponeringer		30 744 000	57 386 000



Organisasjonsnr: 961 483 166
REDERIET ODFJELL AS

KONSERNBALANSE

Beløp i: NOK	Note	2021	2020
BALANSE - EIENDELER			
Anleggsmidler			
Immaterielle eiendeler			
Konsesjoner, patenter, lisenser, varemerker og lignende rettigheter		2 352 000	1 897 000
Utsatt skattefordel		1 471 000	1 256 000
Goodwill	4	8 844 000	12 780 000
Sum immaterielle eiendeler		12 667 000	15 933 000
Varige driftsmidler			
Tomter, bygninger og annen fast eiendom	4,23	196 227 000	210 418 000
Maskiner og anlegg	4,23	1 470 285 000	1 463 409 000
Driftsløsøre, inventar, verktøy, kontormaskiner og lignende	4	25 635 000	24 827 000
Sum varige driftsmidler		1 692 147 000	1 698 654 000
Finansielle anleggsmidler			
Investeringer i tilknyttet selskap	5	34 959 000	32 649 000
Investeringer i aksjer og andeler	13	173 908 000	135 069 000
Andre fordringer	14	979 000	626 000
Sum finansielle anleggsmidler		209 846 000	168 344 000
Sum anleggsmidler		1 914 660 000	1 882 931 000
Omløpsmidler			
Varer			
Fordringer			
Kundefordringer	12	83 271 000	72 813 000
Andre fordringer	12	82 319 000	58 726 000
Sum fordringer		165 590 000	131 539 000
Investeringer			
Markedsbaserte aksjer	7	165 000	300 000
Markedsbaserte obligasjoner	7	75 000	96 000
Andre finansielle instrumenter	15	41 395 000	38 671 000
Sum investeringer		41 635 000	39 067 000
Bankinnskudd, kontanter og lignende			
Bankinnskudd, kontanter og lignende	15	268 297 000	280 428 000



Sum bankinnskudd, kontanter og lignende		268 297 000	280 428 000
Sum omløpsmidler		475 522 000	451 034 000
SUM EIENDELER		2 390 182 000	2 333 965 000
BALANSE - EGENKAPITAL OG GJELD			
Egenkapital			
Innskutt egenkapital			
Selskapskapital	16,17	175 004 000	175 004 000
Overkurs	17	13 096 000	13 096 000
Sum innskutt egenkapital		188 100 000	188 100 000
Opptjent egenkapital			
Annen egenkapital	17	804 434 000	808 283 000
Minoritetsinteresser	17	470 910 000	487 519 000
Sum opptjent egenkapital		1 275 344 000	1 295 802 000
Sum egenkapital		1 463 444 000	1 483 902 000
Gjeld			
Langsiktig gjeld			
Pensjonsforpliktelser	18	1 708 000	2 368 000
Utsatt skatt		127 016 000	97 059 000
Andre avsetninger for forpliktelser	22	21 678 000	16 041 000
Sum avsetninger for forpliktelser		150 402 000	115 468 000
Annen langsiktig gjeld			
Gjeld til			
kredittinstitusjoner	19	212 732 000	201 210 000
Øvrig langsiktig gjeld	19	288 793 000	273 704 000
Sum annen langsiktig gjeld		501 525 000	474 914 000
Sum langsiktig gjeld		651 927 000	590 382 000
Kortsiktig gjeld			
Gjeld til			
kredittinstitusjoner	19	106 913 000	42 217 000
Leverandørgjeld		34 368 000	24 348 000
Betalbar skatt		16 089 000	23 206 000
Skyldige offentlige avgifter		16 341 000	15 320 000
Annen kortsiktig gjeld		101 100 000	154 592 000
Sum kortsiktig gjeld		274 811 000	259 683 000
Sum gjeld		926 738 000	850 065 000
SUM EGENKAPITAL OG GJELD		2 390 182 000	2 333 967 000
POSTER UTENOM BALANSEN			
Garantistillelser	20	68 514 000	73 468 000



Organisasjonsnr: 961 483 166
REDERIET ODFJELL AS

NOTEOPPLYSNINGER - SELSKAP - alle poster oppgitt i hele tall

Note
3

Antall årsverk i regnskapsåret
5.00

Note
3

Spesifisering av resultatregnskapet

Lønnskostnader

<u>Lønn</u>	<u>Årets</u>	<u>Fjorårets</u>
	6306000.00	4992000.00
<u>Folketrygdavgift</u>	<u>Årets</u>	<u>Fjorårets</u>
	732000.00	588000.00
<u>Pensjonskostnader</u>	<u>Årets</u>	<u>Fjorårets</u>
	991000.00	968000.00
<u>Andre ytelser</u>	<u>Årets</u>	<u>Fjorårets</u>
	390000.00	202000.00

Note

Ekstraordinære inntekter og kostnader

Sum Beløp

Balanseført verdi 31.12. Varige driftsmidler Immaterielle eiend.

Konsernregnskap

Morselskapet sitt navn

Forretningskontor for morselskapet



Organisasjonsnr: 961 483 166
REDERIET ODFJELL AS

NOTEOPPLYSNINGER - KONSERN - alle poster oppgitt i hele tall

Note
3

Antall årsverk i regnskapsåret
734.00

Note

Spesifisering av resultatregnskapet

Lønnskostnader

<u>Lønn</u>	<u>Årets</u>	<u>Fjorårets</u>
	162205000.00	160550000.00
<u>Folketrygdavgift</u>	<u>Årets</u>	<u>Fjorårets</u>
	36823000.00	42316000.00
<u>Pensjonskostnader</u>	<u>Årets</u>	<u>Fjorårets</u>
	6035000.00	6050000.00
<u>Andre ytelser</u>	<u>Årets</u>	<u>Fjorårets</u>
	20349000.00	21870000.00

Note

Ekstraordinære inntekter og kostnader

<u>Sum</u>	<u>Beløp</u>	
<u>Balanseført verdi 31.12.</u>	<u>Varige driftsmidler</u>	<u>Immaterielle eiend.</u>

Konsernregnskap

Morselskapet sitt navn

Forretningskontor for morselskapet



A/S Rederiet Odfjell

Årsrapport

for

2 0 2 1



A/S REDERIET ODFJELL

ÅRSBERETNING FOR 2021

Virksomhetens art og lokalisering

Selskapet har hovedkontor i Bergen. Virksomheten er konsentrert om investeringer i tankterminaler i Brasil, Argentina, Chile og Peru samt finansforvaltning.

Selskapet er majoritetsseier i ti tankterminaler og en tørrlastterminal i Sør-Amerika. Terminalsekskapene er lokalisert i Brasil ('Granel'), Argentina ('Tagsa'), Peru ('DQM') og Chile ('Terquim'), og er betydelige markedsaktører. I tillegg opererer vi en terminal i Brasil hvor vi har minoritetsinteresse. Styret besluttet i 2021 å legge ned terminalen til Tagsa i Dock Sud, noe som medførte økte kostnader knyttet til nedstengning i 2021 og 2022.

Fortsatt drift

Årsregnskapet for 2021 er avlagt under forutsetning om fortsatt drift, og styret bekrefter at forutsetningen er til stede. Styret mener at regnskapet for 2021 gir et rettviseende bilde av konsernets drift i året og selskapets stilling ved årets slutt.

Redegjørelse for årsregnskapet

På grunn av høy inflasjon i Argentina er regnskapet for Tagsa inflasjonsjustert. Anleggsmidler, egenkapital og resultatet er derfor justert for prisstigning på 51%.

Omsetningen i konsernet ble NOK 736,4 millioner (2020: NOK 761,4 millioner), hvorav salgsinntekter utgjorde NOK 734,5 millioner (2020: NOK 759,4 millioner) og andre driftsinntekter NOK 1,9 millioner (2020: NOK 1,9 millioner). Reduksjonen i salgsinntektene på NOK 24,9 millioner skyldes i hovedsak svekkelse av den brasilianske valutaen (Brasiliansk Real) og den peruvianske valutaen (Peruanske soles) mot NOK i 2021 på henholdsvis 13,3% og 17,8% sammenlignet med snittkurs for 2020. Inntektene i Terquim økte med NOK 25,4 millioner i 2021, mens inntektene i Tagsa ble redusert med NOK 25,5 mill i 2021 sammenlignet med 2020.

Konsernets årsresultat ble NOK 50,5 millioner (2020: NOK 100,6 millioner), hvorav minoritetsinteressers andel utgjorde NOK 19,7 millioner (2020: NOK 43,2 millioner).

Samlet kontantstrøm fra driften i konsernet var på NOK 130,3 millioner (2020: 278,9 millioner), mens driftsresultatet for konsern utgjorde NOK 176,6 millioner (2020: 219,9 millioner).

Konsernets samlede investeringer var NOK 171,5 millioner i 2021 (2020: NOK 200,3 millioner). Det vesentligste av dette var investeringer i Granel.

Likvide midler pr. 31.12.21 i konsernet var NOK 268,3 millioner (2020: NOK 280,4 millioner). Likvide midler pr 31.12.21 i morselskapet er NOK 140,3 millioner (2020: NOK 135,8 millioner). I tillegg er det plassert NOK 41,4 millioner i aksje- og likviditetsfond (2020: 38,7 millioner).

Konsernets langsiktige gjeld økte til NOK 501,5 millioner ved utgangen av 2021 fra NOK 474,9 millioner ved utgangen av 2020.

Totalkapitalen for konsernet ved utgangen av året var NOK 2 390,2 millioner (2020: NOK 2 334,0 millioner). Konsernets egenkapital, inklusiv minoritetsinteressene, var NOK 1 463,4 millioner pr 31.12.21 (2020: NOK 1 483,9 millioner). Egenkapitalandelen på 61,2 % er ned fra 63,6 % i 2020. Konsernets egenkapital ble i 2021 redusert med NOK 20,5 millioner, hvorav prisnivåjustering av Tagsa bidro positivt med NOK 89,6 millioner mens valutakursjusteringer utgjorde NOK -103,9 millioner.

Styret foreslår at det avsettes NOK 23,3 mill. i utbytte. Det bekreftes at avsatt utbytte er innenfor forsvarlig egenkapital i selskapet.

Konsernet har ikke hatt vesentlige kostnader til forskning og utvikling.



Finansiell risiko

Overordnet om målsetting og strategi

A/S Rederiet Odfjell er eksponert for finansiell risiko på ulike områder, spesielt valutarisiko. Målsettingen er å avdempe den finansielle risikoen i størst mulig grad. Selskapets nåværende strategi innbefatter begrenset bruk av finansielle instrumenter.

Valutarisiko

Konsernet er eksponert for endringer i valutakurser, spesielt USD og valutakursene i de landene vi har terminaler. Vi søker å redusere denne risikoen ved til en viss grad å ha inntekter og kostnader i samme valuta.

Renterisiko

Konsernet har begrenset sin eksponering for endringer i rentenivået da man har fastrente for det vesentligste av sine lån.

Kredittrisiko

Konsernets risiko for tap på fordringer vurderes som relativt lav.

Likviditetsrisiko

Styret vurderer likviditeten i konsernet som tilfredsstillende, men arbeider med videre tiltak for å bedre denne ytterligere.

Arbeidsmiljø, likestilling og diskriminering

Registrert sykefravær er ubetydelig, og det er ikke registrert alvorlige arbeidsuhell i 2021. Kvinneandelen i A/S Rederiet Odfjell er 25%. Konsernet arbeider for å hindre diskriminering som følge av nedsatt funksjonsevne, etnisitet, nasjonal opprinnelse, hudfarge, språk, religion og livssyn.

Ytre miljø

Drift av tankterminaler er i sin natur forbundet med en viss risiko for forurensing av det ytre miljø. Konsernet legger til grunn strenge miljø- og sikkerhetskrav i alle operasjoner.


Framtidsutsikter

Investeringene i Sør-Amerika er en vesentlig del av konsernets virksomhet. Terminalvirksomheten er kapitalkrevende, samtidig som investeringer i Sør-Amerika er forbundet med relativt høy risiko. Vi mener imidlertid at terminalene er godt posisjonert med betydelige markedsandeler i interessante geografiske områder.


Styret forventer at resultatet fra den ordinære driften for 2022 vil være noe bedre enn i 2021.

Styreansvarsforsikring

Selskapet har tegnet forsikring for styrets medlemmer for deres mulige ansvar overfor foretaket og tredjepersoner.



Laurence Ward Odfjell
Styrets leder




Espen Ommedal
Styremedlem

Bergen, den 8. juni 2022
styret for A/S Rederiet Odfjell



Carl Fredrik Odfjell
Styremedlem



Arild Toft
Daglig leder



Bernt Daniel Odfjell jr.
Styremedlem



A/S Rederiet Odfjell

Resultatregnskap
(beløp i hele 1 000)

Morselskap			Konsern		
2021	2020	Note	Note	2021	2020
Driftsinntekter:					
3 961	3 358	2,21	2	734 515	759 415
0	0		2	1 889	1 949
<u>3 961</u>	<u>3 358</u>			<u>736 404</u>	<u>761 364</u>
Driftskostnader:					
8 419	6 749	3,18	3,18	225 412	230 786
390	390	4	4	123 990	101 863
0	0	4	4	0	-9 787
<u>2 942</u>	<u>3 657</u>		23	<u>231 211</u>	<u>220 986</u>
<u>11 752</u>	<u>10 796</u>			<u>580 614</u>	<u>543 848</u>
<u>-7 791</u>	<u>-7 438</u>			<u>155 791</u>	<u>217 516</u>
Finansinntekter og finanskostnader:					
69 937	34 988		5	2 202	2 475
350	354			0	0
7 932	5 404	6,21	6	47 809	25 308
2 529	-596	7	7	2 529	-596
0	1 350			0	0
<u>6 032</u>	<u>17 911</u>	9	9	<u>100 504</u>	<u>94 891</u>
<u>74 716</u>	<u>20 888</u>			<u>-47 964</u>	<u>-67 704</u>
<u>66 925</u>	<u>13 450</u>			<u>107 827</u>	<u>149 812</u>
Skattekostnad					
2 927	1 720	10	10	57 378	49 260
<u>63 998</u>	<u>11 730</u>			<u>50 449</u>	<u>100 552</u>
Overføringer:					
			17	-19 705	-43 166
-23 334	-17 500	17	17	-23 334	-17 500
-40 664	5 770	17	17	-7 410	-39 886



A/S Rederiet Odfjell

Balanse pr. 31. desember
(beløp i hele 1 000)

Morselskap			Konsern		
2021	2020	Note	Note	2021	2020
Anleggsmidler					
<i>Immaterielle eiendeler</i>					
0	0			2 352	1 897
1 176	1 256			1 471	1 256
0	0		4	8 844	12 780
<u>1 176</u>	<u>1 256</u>			<u>12 668</u>	<u>15 934</u>
<i>Varige driftsmidler</i>					
0	0		4	157 206	101 926
0	0		4,23	196 227	210 418
0	0		4,23	1 313 079	1 361 483
1 170	1 560	4	4	25 635	24 827
<u>1 170</u>	<u>1 560</u>			<u>1 692 147</u>	<u>1 698 654</u>
<i>Finansielle anleggsmidler</i>					
474 154	460 093	11		0	0
27 701	26 919	5	5	34 959	32 649
173 908	135 069	13	13	173 908	135 069
40	40	14	14	979	626
<u>675 803</u>	<u>622 121</u>			<u>209 846</u>	<u>168 344</u>
<u>678 149</u>	<u>624 936</u>			<u>1 914 660</u>	<u>1 882 932</u>
Omløpsmidler					
<i>Fordringer</i>					
1 952	2 610	12	12	83 271	72 813
21 386	18 098	12	12	82 319	58 726
<u>23 339</u>	<u>20 708</u>			<u>165 590</u>	<u>131 540</u>
<i>Investeringer</i>					
75	96	7	7	75	96
165	300	7	7	165	300
41 395	38 671	15	15	41 395	38 671
<u>41 636</u>	<u>39 067</u>			<u>41 636</u>	<u>39 067</u>
<u>140 264</u>	<u>135 762</u>	15	15	<u>268 297</u>	<u>280 428</u>
<u>205 239</u>	<u>195 538</u>			<u>475 523</u>	<u>451 034</u>
<u>883 388</u>	<u>820 474</u>			<u>2 390 183</u>	<u>2 333 966</u>







A/S Rederiet Odfjell

Balanse pr. 31. desember
(beløp i hele 1 000)

Morselskap			Konsern		
2021	2020	Note	Note	2021	2020
Egenkapital					
<i>Innskutt egenkapital</i>					
175 004	175 004	16,17	16,17	175 004	175 004
13 096	13 096	17	17	13 096	13 096
<u>188 100</u>	<u>188 100</u>			<u>188 100</u>	<u>188 100</u>
<i>Opptjent egenkapital</i>					
423 353	382 689	17	17	804 434	808 283
<u>423 353</u>	<u>382 689</u>			<u>804 434</u>	<u>808 283</u>
0	0		17	470 910	487 519
<u>611 453</u>	<u>570 789</u>			<u>1 463 444</u>	<u>1 483 902</u>
Gjeld					
<i>Avsetning for forpliktelser</i>					
1 708	2 368	18	18	1 708	2 368
0	0	10		127 016	97 059
0	0		22	21 678	16 041
<u>1 708</u>	<u>2 368</u>			<u>150 401</u>	<u>115 467</u>
<i>Annen langsiktig gjeld</i>					
0	0		19	212 732	201 210
235 354	167 356	19	19	288 793	273 704
<u>235 354</u>	<u>167 356</u>			<u>501 525</u>	<u>474 914</u>
<i>Kortsiktig gjeld</i>					
0	0		19	106 913	42 217
419	212			34 368	24 348
0	0	10		16 089	23 206
275	352			16 341	15 320
<u>34 179</u>	<u>79 396</u>			<u>101 100</u>	<u>154 592</u>
<u>34 874</u>	<u>79 961</u>			<u>274 812</u>	<u>259 683</u>
<u>271 935</u>	<u>249 685</u>			<u>926 739</u>	<u>850 064</u>
<u>883 388</u>	<u>820 474</u>			<u>2 390 183</u>	<u>2 333 966</u>

31. desember 2021

8. juni 2022


Laurence Ward Odfjell
styrets lederBerni Daniel Odfjell jr.
styremedlem
Espen Ommedal
styremedlem
Carl Fredrik Odfjell
styremedlem
Arild Toft
daglig leder



A/S Rederiet Odfjell

Kontantstrømsoppstilling

(beløp i hele 1 000)

Morselskap		Konsern	
2021	2020	2021	2020
66 925	13 450	107 827	149 835
0	-132	-19 556	-24 606
390	390	123 990	101 863
782	350	-	-9 787
-	-	-2 202	-2 475
-	2 004	-	-
-	-	-8	-20
-2 631	8 188	-43 936	59 245
-64 071	-8 080	-34 674	11 122
-660	-	-660	192
-2 569	27 384	156	666
-	-	6 007	-7 112
-1 834	43 554	136 944	278 923
-	-	-	-
-	-	-	-
650	-16 404	725	20
-38 839	-	-134 425	-200 289
-	-	-	-
-	-	-811	-950
-	-	-41 563	26 719
-	-	-374	7 921
-38 189	-16 404	-176 448	-166 579
67 998	-	190 084	53 391
-8 109	-4 750	-109 448	-46 497
-660	192	7 944	-9 355
-	-	-28 000	-18 946
-	-	-	350
-17 500	-	-17 500	-
41 729	-4 558	43 080	-21 057
2 797	1 728	-15 707	-11 329
4 503	24 321	-12 131	79 958
135 762	111 441	280 428	200 469
140 264	135 762	268 297	280 428



Note 1 Regnskapsprinsipper

Årsregnskapet er satt opp i samsvar med regnskapslovens bestemmelser og god regnskapsskikk.

1-1 Konsolidering

Konsernregnskapet omfatter A/S Rederiet Odfjell og datterselskapene som er vist i noter. Konsernet er utarbeidet som om konsernet var en økonomisk enhet. Ved omregning av utenlandske datterselskapers regnskaper er selskapenes regnskaper i lokal valuta lagt til grunn. Resultatregnskapene er omregnet til NOK til gjennomsnitt kurs, mens balansen er omregnet til NOK til balansedagens kurs. Omregningsdifferanser er ført mot egenkapitalen i konsernet. Transaksjoner og mellomværende mellom selskapene er eliminert.

Konsernregnskapet er utarbeidet etter ensartede prinsipper ved at datterselskapet følger i all vesentlighet de samme regnskapsprinsipper som morselskapet, så lenge dette er i henhold til lokale GAAP.

Resultatregnskapet er satt opp etter kostnadsart i samsvar med regnskapslovens § 6-1 og balansen er klassifisert i samsvar med regnskapsloven § 6-2.

1-2 Bruk av estimater

Under utarbeidelse av årsregnskapet har ledelsen, i henhold til god regnskapsskikk, brukt estimater og forutsetninger som har påvirket resultatregnskapet og verdsettelse av eiendeler og gjeld, samt usikre eiendeler og forpliktelser på balansedagen.

1-3 Valuta

Transaksjoner i utenlandsk valuta omregnes til kursen på transaksjonstidspunktet. Pengeposter i utenlandsk valuta omregnes til norske kroner ved å benytte balansedagens kurs. Ikke-pengeposter som måles til virkelig verdi uttrykt i utenlandsk valuta, omregnes til valutakursen fastsatt på måletidspunktet. Valutakursendringer resultatføres løpende i regnskapsperioden under annen finansinntekt/kostnad.

Utenlandske datterselskapers regnskaper er omregnet til norske kroner direkte fra lokal valuta.

1-4 Salgsinntekter

Salg av tjenester inntektsføres i takt med utførelsen.

1-5 Skatt

Skattekostnad består av betalbar skatt og endring i utsatt skatt. Utsatt skatt/skattefordel er beregnet på alle forskjeller mellom regnskapsmessig og skattemessig verdi på eiendeler og gjeld. Utsatt skatt er beregnet med skattesatsen i de forskjellige land på grunnlag av de midlertidige forskjeller som eksisterer mellom regnskapsmessige og skattemessige verdier, samt skattemessig underskudd til fremføring ved utgangen av regnskapsåret. Netto utsatt skattefordel balanseføres i den grad det er sannsynlig at denne kan bli utnyttet.

Betalbar skatt og utsatt skatt er regnskapsført direkte mot egenkapitalen i den grad skattepostene relaterer seg til poster ført direkte mot egenkapitalen.

1-6 Klassifisering og vurdering av balanseposter

Omløpsmidler og kortsiktig gjeld omfatter poster som forfaller til betaling innen ett år etter balansedagen, samt poster som knytter seg til varekretsløpet. Øvrige poster er klassifisert som anleggsmiddel/langsiktig gjeld.

Omløpsmidler vurderes til laveste av anskaffelseskost og virkelig verdi. Kortsiktig gjeld balanseføres til nominelt beløp på opptakstidspunktet.

Anleggsmidler vurderes til anskaffelseskost, fratrukket av- og nedskrivninger. Langsiktig gjeld balanseføres til nominelt beløp på etableringstidspunktet.

Deltakerlignet selskaper klassifisert som investering i tilknyttet selskap og vurdert etter kostmetoden i selskapsregnskapet.



1-7 Varige driftsmidler

Varige driftsmidler balanseføres og avskrives lineært over driftsmidlets forventede levetid. Vesentlige driftsmidler som består av betydelige komponenter med ulik levetid er dekomponert med ulik avskrivningstid for de ulike komponentene. Direkte vedlikehold av driftsmidler kostnadsføres løpende under driftskostnader, mens påkostninger eller forbedringer tillegges driftsmidlets kostpris og avskrives i takt med driftsmidlet. Dersom gjenvinnbart beløp av driftsmiddelet er lavere enn balanseført verdi foretas nedskrivning til gjenvinnbart beløp. Gjenvinnbart beløp er det høyeste av netto salgsverdi og verdi i bruk. Verdi i bruk er nåverdien av de fremtidige kontantstrømmene som driftsmiddelet forventes å generere.

1-8 Datterselskap, tilknyttet selskap og anleggsaksjer

Investeringer i datterselskap, tilknyttede selskaper og i anleggsaksjer er balanseført etter kostmetoden i selskapsregnskapet. Ved verdifall blir investeringene nedskrevet til virkelig verdi, dersom verdifallet ikke er forbigående. Nedskrivninger er reversert når grunnlaget for nedskrivning ikke lenger er til stede. Mottatt utbytte inntektsføres som inntekt på investering i datterselskap og tilknyttet selskap. Tilknyttede selskaper er enheter hvor konsernet har betydelig (men ikke bestemmende) innflytelse over den finansielle og operasjonelle styringen (normalt ved eierandel på mellom 20 % og 50 %). Tilknyttede selskaper er vurdert etter egenkapitalmetoden i konsernregnskapet.

1-9 Fordringer

Kundefordringer og andre fordringer er oppført i balansen til pålydende etter fradrag for avsetning til forventet tap. Avsetning til tap gjøres på grunnlag av individuelle vurderinger av de enkelte fordringene.

1-10 Kortsiktige investeringer

Kortsiktige investeringer er vurdert til markedsverdi. Markedsverdi er børskurs på balansedagen. Mottatt utbytte og andre utdelinger fra selskapene inntektsføres som Annen finansinntekt.

1-11 Pensjoner

Selskapet har etablert ulike pensjonsordninger for sine ansatte. Pensjonsordningene tilfredsstiller kravene om obligatorisk tjenestepensjon.

Ytelsesbasert pensjonsordning

Basert på forsikringstekniske prinsipper beregnes nåverdien av antatt fremtidige pensjonsytelser. Den beregnede påløpte forpliktelsen sammenholdes med verdien av innbetalte og oppsparte pensjonsmidler. Differansen føres enten som langsiktig fordring eller langsiktig gjeld.

Innskuddsbasert pensjonsordning

Innskuddsbaserte pensjonsordninger innebærer at konsernet ikke gir løfte om fremtidig pensjon av en gitt størrelse, men betaler et årlig tilskudd til de ansattes kollektive pensjonssparing. Den fremtidige pensjonen vil avhenge av størrelsen på tilskuddet og den årlige avkastningen på pensjonssparingen. Konsernet har ingen ytterligere forpliktelser knyttet til levert arbeidsinnsats etter at det årlige innskuddet er betalt. Det er ingen avsetning for påløpte pensjonsforpliktelser i slike ordninger. Innskuddsbaserte pensjonsordninger kostnadsføres direkte. Eventuelle forskuddsbetalte innskudd balanseføres som eiendel (pensjonsmidler) i den grad innskuddet kan refunderes eller redusere fremtidige innbetalinger. I datterselskapene er pensjonsordningene basert på innskuddsplan.

1-12 Kontantstrømoppstilling

Kontantstrømoppstillingen er utarbeidet etter den indirekte metode. Kontanter og kontantekvivalenter omfatter kontanter, bankinnskudd og andre kortsiktige, likvide plasseringer.

1-13 Prisnivåjustering

På grunn av høy inflasjon i Argentina er regnskapet for Tagasa S.A inflasjonsjustert. Anleggsmidler, egenkapital og resultatet er derfor justert for prisstigning.



Note 2 Salgsinntekter

Morselskap			Konsern	
2021	2020		2021	2020
		Pr. Virksomhetsområde		
-	-	Tankterminaler	734 054	759 475
3 961	3 358	Administrasjonshonorar	3 961	3 358
		Elimineringer	-1 612	-1 469
3 961	3 358	Sum	736 404	761 364
		Geografisk fordeling		
3 961	3 358	Norge	2 349	1 889
-	-	Brasil	349 858	366 690
-	-	Argentina	161 682	187 153
-	-	Peru	113 863	122 390
-	-	Chile	108 651	83 242
3 961	3 358	Sum	736 404	761 364

Note 3 Lønnskostnader, antall ansatte, lån til ansatte og godtgjørelse til revisor

Morselskap			Konsern	
2021	2020	Lønnskostnader	2021	2020
6 306	4 992	Lønninger	162 205	160 550
732	588	Arbeidsgiveravgift	36 823	42 316
991	968	Pensjonskostnader	6 035	6 050
390	202	Andre ytelser	20 349	21 870
8 419	6 749	Sum	225 412	230 786
5	5	Gj.sn.antall årsverk	734	799
		Daglig leder		
1 950	1 969	Lønn	1 932	1 360
455	366	Pensjonsutgifter	154	107
27	29	Andre ytelser	-	-
-	-	Styrehonorarer	600	600
2 432	2 364	Sum godtgjørelse	2 686	2 067

Ledende ansatte har ikke avtale om bonus eller aksjebasert avlønning. Det er ikke ytet lån til daglig leder, styrets leder, aksjonærer eller nærstående av disse. To styremedlemmer er ansatt i A/S Rederiet Odfjell og mottar, i tillegg til styrehonorar, ordinær lønn.

Godtgjørelse til revisor

Morselskap			Konsern	
2021	2020		2021	2020
359	448	Lovpålagt revisjon	1 662	1 844
-	-	Skatterådgivning	129	190
84	88	Andre tjenester	84	88
443	536	Sum honorar til revisor	1 875	2 122



Note 4 Varige driftsmidler og immaterielle eiendeler

Konsern	Tomter, bygninger og annen fast eiendom		Maskiner og anlegg	Driftsløsøre, inventar, verktøy, kontormaskiner og lignende	Sum
	Anlegg under utførelse				
Bokført verdi 1.1	101 927	210 418	1 361 483	24 827	1 698 654
Valutaeffekt IB	-5 455	-15 735	-96 383	-2 250	-119 823
Prisnivåjustering	3 078	405	82 856	3 834	90 173
Netto tilgang / avgang	57 650	1 139	70 463	5 173	134 425
Årets avskrivning	-	-	-113 782	-6 275	-120 057
Årets nedskrivning (rev nedskrivn)	-	-	932	-	932
Valutaeffekt årets avskrivning	-	-	7 508	327	7 835
Bokført verdi 31.12	157 199	196 227	1 313 078	25 636	1 692 140

Morselskapet	Tomter, bygninger og annen fast eiendom		Maskiner og anlegg	Driftsløsøre, inventar, verktøy, kontormaskiner og lignende	Sum
	Anlegg under utførelse				
Bokført verdi 1.1	-	-	-	1 560	1 560
Netto tilgang avgang	-	-	-	-	-
Årets avskrivninger	-	-	-	390	390
Bokført verdi 31.12	-	-	-	1 170	1 170

Konsern				Goodwill	Sum
Anskaffelseskost 1.1	-	-	-	19 668	19 668
Netto tilgang/avgang	-	-	-	-	-
Anskaffelseskost 31.12	-	-	-	19 668	19 668
Akkumulerte avskrivninger 31.12	-	-	-	-10 824	-10 824
Balanseført verdi 31.12	-	-	-	8 444	8 444
Årets avskrivninger resultat	-	-	-	-3 936	-3 936



Note 5 Investering i tilknyttede selskaper

Selskap	Land	Kontor	Eierandel	Stemmeandel	Bokført verdi
Rederiparter AS	Norge	Bergen	27,80 %	20,00 %	9 101
Conrad Mohrs Veg 29 AS	Norge	Bergen	33,30%	33,30%	18 600
Termimonte CIA. Ltda.*	Equador	Guayaquil	39,00%	39,00%	1 511
Sum					29 212

*Termimonte CIA Ltda. er regnskapsført etter egenkapitalmetoden i A/S Rederiet Odfjell sitt regnskap. Selskapet er eiet med 60% av Verdemonte ANS, som er datterselskap av A/S Rederiet Odfjell, se note 11.

Beregning av balanseført verdi 31.12.2021

Selskap	Rederi- parter AS	Conrad Mohrs Veg 29 AS	Termimonte Ltda.	Sum
IB -21	8 329	22 888	1 432	32 649
Årets res.andel	771	1 459	-29	2 201
Omregningsdiff.	-	-	108	108
Utg. bal. -21	9 100	24 347	1 511	34 959

Note 6 Annen finansinntekt

Morselskap		Konsern		
2021	2020	2021	2020	
70	379	Renteinntekter	25 232	13 075
6 767	1 953	Valuta	9 311	2 045
-	-	Prisnivåjustering Tagsa, Argentina	-	8 821
313	1 813	Mottatt utbytte på aksjer og andeler	313	313
782	1 259	Andre finansinntekter	12 953	1 054
7 932	5 404	Sum annen finansinntekt	47 809	25 308

Note 7 Finansielle instrumenter

Markedsbaserte aksjer og obligasjoner	Anskaffelses- kost	Bokført verdi	Markeds- verdi	Resultatført verdiendring*
Aksjer og obligasjoner utstedt av norske og utenlandske foretak	8 843	241	241	-195

*Inkl. verdiendring Andre finansielle instrumenter.

Note 8 Finansiell markedsrisiko

Selskapet er eksponert for valutakursendringer. Konsernets utenlandske tankterminalselskaper har inntekter dels i USD og dels i lokal valuta. Det meste av driftskostnadene er i lokal valuta. Rentekostnader knyttet til konsernets USD-lån er i USD, og konsernet har ingen rentebytte-avtaler.



Note 9 Annen finanskostnad

Morselskap			Konsern	
2021	2020		2021	2020
3 273	4 365	Rentekostnad	22 131	24 882
2 759	11 284	Valuta	37 836	38 976
-	-	Prisnivå justering	29 585	20 645
-	2 262	Andre finanskostnader	10 952	10 387
6 032	17 911	Sum annen finanskostnad	100 504	94 891

Note 10 Skatt

Grunnlag for skattekostnad, betalbar skatt og endring utsatt skatt for mor	2021	2020
Resultat før skatt	66 925	13 450
Permanente forskjeller	-51 897	-18 059
Endring midlertidige forskjeller	-660	192
Årets bruk av underskudd til fremføring fra tidligere år	-1 028	-
Skattepliktig inntekt	13 341	-4 417

Skattekostnad	2021	2020
Årets betalbar skatt	2 935	-
Kreditfradrag	-2 935	-
Kildeskatt betalt til utlandet	2 848	2 723
Endring utsatt skatt	79	-1 003
Skattekostnad	2 927	1 720

Spesifikasjon av grunnlag utsatt skatt	2021	2020
Andel i deltakerlignet selskap	-250	1 077
Pensjonforpliktelse	-1 708	-2 368
Underskudd til fremføring	-3 389	-4 417
Grunnlag utsatt skatt	-5 347	-5 708
Anvendt skattesats	22%	22%
Utsatt skatt/(utsatt skattefordel)	-1 176	-1 256

Spesifikasjon av skattekostnad i konsernet	Betalbar skatt	Endr utsatt skatt	Sum
Norge	2 848	79	2 927
Brasil	7 433	2 324	9 757
Argentina	15 766	14 706	30 472
Chile	-	-2 051	-2 051
Peru	13 690	1 481	15 170
Sum	40 839	16 538	57 378



Note 11 Investering i datterselskaper

Selskap	Land	Kontor	Eierandel	Stemmeandel	Bokført verdi
Verdemonte ANS	Norge	Bergen	65,00 %	65,00 %	3 744
Odfjell Palermo AS	Norge	Bergen	65,00 %	65,00 %	650
Granel Quimica Ltda.	Brasil	Sao Paulo	65,00 %	65,00 %	249 359
Tagsa S.A.	Argentina	Buenos Aires	65,00 %	65,00 %	117 395
Depositos Quimicos Mineros S.A	Peru	Lima	65,00 %	65,00 %	86 657
Terquim S.A.	Chile	Santiago	65,00 %	65,00 %	16 349
Bokført verdi 31.12.2021					474 154

Egenkapital og resultat for investeringer i datterselskaper (100% basis):

Selskap	Balanseført		
	verdi	Egenkapital	Resultat
Verdemonte ANS	3 744	5 791	-36
Odfjell Palermo AS	650	870	-40
Granel Quimica Ltda.	249 359	658 355	63 038
Tagsa S.A.	117 395	208 951	-34 803
Depositos Quimicos Mineros S.A	86 657	310 583	34 534
Terquim S.A.	16 349	143 590	-3 983

Note 12 Mellomværende med selskap i samme konsern og tilknyttede selskaper

Datterselskaper

Morselskap			Konsern	
2021	2020		2021	2020
1 571	1 418	Kundefordringer	-	-
16 387	15 645	Andre fordringer	-	-
17 958	17 063	Sum	-	-

Tilknyttede selskaper

Morselskap			Konsern	
2021	2020		2021	2020
50	46	Kundefordringer	50	46
-	-	Andre fordringer	-	-
50	46	SUM	50	46



Note 13 Investering i aksjer og andeler

Selskap	Eierandel	Bokført verdi	Andel ek/ markedsverdi
Ørvig Dampskibsselskap AS	10,00%	102	177
Odfjell SE	4,03%	32 693	116 466
Norchem A/S	11,83%	121 281	217 161
Norship Participacoes e Representacoes Comerciais Ltda	12,25%	4 974	3 534
Agencia Maritima Granel Ltda	12,25%	1 118	2 907
AS SS Mathilda	10,60%	13 740	40 053
Andre		1	1
Sum		173 908	380 299

Note 14 Fordringer

Morselskap		Fordringer med forfall senere enn 1 år	Konsern	
2021	2020		2021	2020
-	-	Lån til foretak i samme konsern	-	-
40	40	Andre fordringer	979	626
40	40	Sum	979	626

Note 15 Kontanter

Morselskap		Bundne bankinnskudd utgjør	Konsern	
2021	2020		2021	2020
1 559	627		1 559	4 216

Andre markedsbaserte finansielle instrumenter er plasseringer i fond hvor av ca. 70% er plassert i rentefond og ca. 30% er plassert aksjefond.

Note 16 Aksjekapital og aksjonærinformasjon

Morselskap

Aksjekapitalen består av:

	Antall	Pålydende	Balanseført
A-aksjer	1 084 680	15	16 270 200
B-aksjer	10 582 242	15	158 733 630
Sum	11 666 922		175 003 830

Selskapets aksjer er inndelt i to aksjeklasser, A og B.

A-aksjer har hver 10 stemmer og B-aksjer hver 1 stemme.



Oversikt over aksjonærer pr 31.12.2021:

	A-aksjer	B-aksjer	Sum	Eierandel	Stemmeandel
Odfjell Family Holding AS	1 084 680	82 012	1 166 692	10 %	51,0 %
Ten Commandments AS	-	2 100 046	2 100 046	18 %	9,8 %
CaSaVi AS	-	2 100 046	2 100 046	18 %	9,8 %
Ørvig Invest AS	-	2 100 046	2 100 046	18 %	9,8 %
Gruco AS	-	2 100 046	2 100 046	18 %	9,8 %
LWO Holding AS	-	2 100 046	2 100 046	18 %	9,8 %
Sum	1 084 680	10 582 242	11 666 922	100 %	100,00 %

Aksjer kontrollert av styrets medlemmer

	A-aksjer	B-aksjer	Sum	Eierandel	Stemmeandel
Odfjell Family Holding AS	1 084 680	82 012	1 166 692	10 %	51,0 %
LWO Holding AS	-	2 100 046	2 100 046	18 %	9,8 %
CaSaVi AS	-	2 100 046	2 100 046	18 %	9,8 %
Ørvig Invest AS	-	2 100 046	2 100 046	18 %	9,8 %
Sum	1 084 680	6 382 150	7 466 830	64 %	80,4 %

Note 17 Egenkapital

Morselskapet	Aksjekapital	Overkurs	Annen egenkapital	Sum
Egenkapital 31.12.2020	175 004	13 096	382 689	570 789
Avsatt utbytte	-	-	-23 334	-23 334
Årsresultat	-	-	63 998	63 998
Egenkapital 31.12.2021	175 004	13 096	423 353	611 453

Konsern	Aksjekapital	Overkurs	Annen egenkapital	Minoritets-interesser	Sum
Egenkapital 31.12.2020	175 004	13 096	808 283	487 519	1 483 902
Kapitalinnskudd	-	-	-	8 006	8 006
Årsresultat	-	-	30 744	19 705	50 449
Utbytte	-	-	-23 334	-38 222	-61 556
Prisnivåjustering Tagsa S.A	-	-	58 212	31 345	89 558
Andre korrigeringer	-	-	-1 939	-1 044	-2 984
Valutakursendringer	-	-	-67 531	-36 399	-103 930
Egenkapital 31.12.2021	175 004	13 096	804 434	470 910	1 463 444



Note 18 Pensjonskostnader og forpliktelser

Selskapet er pliktig til å ha tjenestepensjonsforsikring etter lov om obligatorisk tjenestepensjon. Selskapets pensjonsordning tilfredsstiller kravene i denne lov.

Selskapets har foretakspensjon i livsforsikringsselskap for sine ansatte. Ordningen gir rett til fremtidige definerte ytelser. Disse er i hovedsak avhengig av antall opptjeningsår, lønnsnivå ved oppnådd pensjonsalder og størrelsen på ytelsene fra folketrygden. Full alderspensjon utgjør 66 % av pensjonsgrunnlaget (begrenset til 12 G), og ordningen er tilknyttet uføre-, ektefelle- og barnepensjon. Pensjonsalderen er 67 år.

Selskapet har også førtidspensjonsavtale med noen av de ansatte og utbetaler 66 % av lønn fra fylte 65 år til 67 år. Denne ordningen er ikke sikret og dekkes over selskapets drift. Pensjonsordningen omfatter 1 person pr 31.12.2021.

Daglig leder har i tillegg pensjon for lønn over 12G, men begrenset opp til 18G som utgjør 16% av lønn mellom 12G og 18G.

Netto pensjonskostnad	2021	2020
Nåverdi av årets pensjonsopptjening	384	359
Rentekostnad av pensjonsforpliktelsen	90	105
Avkastning på pensjonsmidler	-99	-121
Periodisert arbeidsgiveravgift	53	48
Administrasjonskostnader	94	75
Resultatførte planendring / (avkorting)	0	0
Resultatført estimatavvik	28	-66
Netto pensjonskostnad	549	400

Beregnet pensjonsforpliktelse sikrede ordninger	2021	2020
Beregnete pensjonsforpliktelser	4 358	3 961
Pensjonsmidler	-4 098	-3 465
Arbeidsgiveravgift	37	70
Ikke resultatført estimatavvik	-679	-876
Netto pensjonsforpliktelse	-383	-310

Beregnet pensjonsforpliktelse usikrede ordninger	2021	2020
Beregnete pensjonsforpliktelser	1 657	2 073
Arbeidsgiveravgift	210	186
Ikke resultatført estimatavvik	223	419
Netto pensjonsforpliktelse	2 090	2 678
Sum netto pensjonsforpliktelse sikrede og usikrede ordninger	1 708	2 368



Økonomiske forutsetninger	01.01.2020	01.01.2021	31.12.2021
Diskonteringsrente	2,30 %	1,70 %	1,90 %
Årlig lønnsvekst	2,25 %	2,25 %	2,75 %
Årlig regulering av pensjoner under utbetaling	0,50 %	0,00 %	0,00 %
Årlig økning i G	2,00 %	2,00 %	2,50 %
Forventet avkastning på fondsmidler	3,80 %	2,70 %	3,10 %

Note 19 Gjeld

Morselskap			Konsern	
2021	2020	Gjeld med forfall senere enn 5 år	2021	2020
-	-	Gjeld til kredittinstitusjoner	69 576	-
124 094	136 809	Øvrig langsiktig gjeld	124 094	136 809
124 094	136 809	Sum	193 670	136 809
Gjeld sikret ved pant				
-	-	Gjeld til kredittinstitusjoner	299 966	223 020
Balanseført verdi pantsatte eiendeler				
-	-	Terminal Mejillones	109 757	130 600
-	-	Sao Luis	135 616	146 163
-	-	Land Alemoa	72 356	77 689
-	-	Terminal DQM	128 763	124 576
-	-	Sum	-446 492	479 029

Note 20 Garantiansvar

Morselskap			Konsern	
2021	2020	Garantiansvar	2021	2020
-	-	Garantiansvar gjeld i datter-/tilknyttet selskap	68 514	73 468
-	-	Sum	68 514	73 468

Garantiansvaret vil utløses dersom datterselskap misligholder sine lån. Det er ingen indikasjoner på at garantiansvar vil gjøres gjeldende.

Note 21 Transaksjoner med nærstående parter

Type transaksjon	2021	2020
Management fee	2 688	2 460
Renteinntekt	350	354
Sum	3 038	2 814

Management fee er fakturert i henhold til medgått tid. Renteinntekt gjelder lån til datterselskap og renten var fast 5,3 %. Lånet er nedbetalt i 2021.

Note 22 Avsetning for forpliktelser

Usikre forpliktelser som er regnskapsført

Konsernets datterselskaper er involvert i flere tvister. Tvister som med sannsynligvervekt vil medføre utbetaling er det avsatt for. Avsetningen er vurdert etter beste estimat og utgjør NOK 21,1 mill. pr 31.12.2021. Av dette relaterer NOK 11,2 mill. til avsetninger i Brasil og NOK 9,9 mill. til avsetninger i Argentina.

Usikre forpliktelser som ikke er regnskapsført

Usikre forpliktelser som ikke er regnskapsført kan deles opp i følgende klasser:

- Forpliktelser knyttet til uenigheter med tidligere ansatte
- Forpliktelser knyttet til skatt
- Forpliktelser knyttet til andre forhold

De usikre forpliktelsene er ikke regnskapsført da man anser det for ikke å være sannsynlighetsovervekt for utbetaling eller det ikke er mulig å estimere beløp knyttet til evt. forpliktelse. Tvister knyttet til ovennevnte klasser kan ofte gå over lengre tid før endelig avgjørelse foreligger. Det vil ikke være mulighet for å søke regress for ovennevnte forpliktelser.

Note 23 Leiekostnader

Leieobjekt	Avtale utgår	Årlig leie
Landområder Brasil (terminaler og produktlinjer)	04.12.2038 - 31.03.2039	17 427
Landområde Argentina (terminal)	30.09.2025	2 590
Landområder Chile (terminal, produktlinjer og pier)	06.09.2022 - 31.12.2029/2056	11 684
Kontorlokaler Norge	28.02.2026	526
Sum		32 227

Brasil:

Konsesjonen i Sao Luis, som hadde utløpsdato 30. mars 2019, er forlenget med ytterligere 20 år mot å investere i mer kapasitet. Vi leier også land fra havnemyndighetene og andre for produktlinjer i Alemoa, Santos.

Argentina:

Avtale om leie av landområde i Dock Sud utgår i 2025 med mulig forlengelse i ytterligere 10 år.

Chile:

Leieavtalen knyttet til kjemikalie tank terminalen i San Antonio ble i januar 2021 forlenget til 31.12.2029.

Leieavtalen knyttet til Svovelsyre terminalen i San Antonio går ut 06.09.2022, men vil mest sannsynlig bli forlenget. Det er imidlertid usikkert for hvor lang periode en evt. forlengelse vil bli.

Ingen leieavtaler er balanseført i regnskapet.

Note 24 Hendelser etter balansedagen

Utbruddet av koronaviruset (COVID 19) fører fortsatt til endring i fundamentale markedskrefter, og til stor usikkerhet på tvers av bransjer i hele verden. Det er usikkert hvordan dette vil påvirke konsernets aktiviteter. De fleste terminalene hatt relativt stabil aktivitetsnivå i 2021, men det råder fortsatt noe uvisshet grunnet nye utbrudd.

Konflikten mellom Russland og Ukraina skaper usikkerhet og mindre forutsigbarhet for en del bransjer, blant annet som følge av redusert tilgang på enkelte råstoffer. Konsernet er ikke direkte påvirket av konflikten, og det er usikkert hvordan de makroøkonomiske følgende vil påvirke konsernets aktiviteter.



Statsautoriserte revisorer
Ernst & Young AS

Thormøhlens gate 53 D, 5006 Bergen
Postboks 6163, 5892 Bergen

Foretaksregisteret: NO 976 389 387 MVA
Tlf: +47 24 00 24 00

www.ey.no
Medlemmer av Den norske Revisorforening

UAVHENGIG REVISORS BERETNING

Til generalforsamlingen i Rederiet Odfjell AS

Konklusjon

Vi har revidert årsregnskapet for Rederiet Odfjell AS som består av selskapsregnskapet og konsernregnskapet. Selskapsregnskapet og konsernregnskapet består av balanse per 31. desember 2021, resultatregnskap og kontantstrømoppstilling for regnskapsåret avsluttet per denne datoen og noter til årsregnskapet, herunder et sammendrag av viktige regnskapsprinsipper.

Etter vår mening oppfylder årsregnskapet gjeldende lovkrav og gir et rettviseende bilde av selskapets og konsernets finansielle stilling per 31. desember 2021 og av deres resultater og kontantstrømmer for regnskapsåret avsluttet per denne datoen i samsvar med regnskapslovens regler og god regnskapsskikk i Norge.

Grunnlag for konklusjon

Vi har gjennomført revisjonen i samsvar med International Standards on Auditing (ISA-ene). Våre oppgaver og plikter i henhold til disse standardene er beskrevet nedenfor under *Revisors oppgaver og plikter ved revisjonen av årsregnskapet*. Vi er uavhengige av selskapet og konsernet i samsvar med kravene i relevante lover og forskrifter i Norge og *International Code of Ethics for Professional Accountants* (inkludert internasjonale uavhengighetsstandarder) utstedt av International Ethics Standards Board for Accountants (IESBA-reglene), og vi har overholdt våre øvrige etiske forpliktelser i samsvar med disse kravene. Innhentet revisjonsbevis er etter vår vurdering tilstrekkelig og hensiktsmessig som grunnlag for vår konklusjon.

Øvrig informasjon

Øvrig informasjon omfatter informasjon i selskapets årsrapport bortsett fra årsregnskapet og den tilhørende revisjonsberetningen. Styret og daglig leder (ledelsen) er ansvarlig for den øvrige informasjonen. Vår konklusjon om revisjonen av årsregnskapet dekker ikke den øvrige informasjonen, og vi attesterer ikke den øvrige informasjonen.

I forbindelse med revisjonen av årsregnskapet er det vår oppgave å lese den øvrige informasjonen med det formål å vurdere om årsberetningen inneholder de opplysninger som skal gis i henhold til gjeldende lovkrav og hvorvidt det foreligger vesentlig inkonsistens mellom den øvrige informasjonen og årsregnskapet eller kunnskap vi har opparbeidet oss under revisjonen, eller hvorvidt den tilsynelatende inneholder vesentlig feilinformasjon. Dersom vi konkluderer med at den øvrige informasjonen inneholder vesentlig feilinformasjon eller ikke inneholder de opplysninger som skal gis i henhold til gjeldende lovkrav, er vi pålagt å rapportere det.

Vi har ingenting å rapportere i så henseende, og vi mener at årsberetningen er konsistent med årsregnskapet og inneholder de opplysninger som skal gis i henhold til gjeldende lovkrav.

Ledelsens ansvar for årsregnskapet

Ledelsen er ansvarlig for å utarbeide årsregnskapet og for at det gir et rettviseende bilde i samsvar med regnskapslovens regler og god regnskapsskikk i Norge. Ledelsen er også ansvarlig for slik intern kontroll som den finner nødvendig for å kunne utarbeide et årsregnskap som ikke inneholder vesentlig feilinformasjon, verken som følge av misligheter eller feil.

Ved utarbeidelsen av årsregnskapet må ledelsen ta standpunkt til selskapets og konsernets evne til fortsatt drift og opplyse om forhold av betydning for fortsatt drift. Forutsetningen om fortsatt drift skal



Building a better
working world

legges til grunn for årsregnskapet med mindre ledelsen enten har til hensikt å avvike selskapet, konsernet eller virksomheten, eller ikke har noe annet realistisk alternativ.

Revisors oppgaver og plikter ved revisjonen av årsregnskapet

Vårt mål er å oppnå betryggende sikkerhet for at årsregnskapet som helhet ikke inneholder vesentlig feilinformasjon, verken som følge av misligheter eller feil, og å avgi en revisjonsberetning som inneholder vår konklusjon. Betyggende sikkerhet er en høy grad av sikkerhet, men ingen garanti for at en revisjon utført i samsvar med ISA-ene, alltid vil avdekke vesentlig feilinformasjon. Feilinformasjon kan skyldes misligheter eller feil og er å anse som vesentlig dersom den enkeltvis eller samlet med rimelighet kan forventes å påvirke de økonomiske beslutningene som brukerne foretar på grunnlag av årsregnskapet.

Som del av en revisjon i samsvar med ISA-ene, utøver vi profesjonelt skjønn og utviser profesjonell skepsis gjennom hele revisjonen. I tillegg:

- identifiserer og vurderer vi risikoen for vesentlig feilinformasjon i årsregnskapet, enten det skyldes misligheter eller feil. Vi utformer og gjennomfører revisjonshandlinger for å håndtere slike risikoer, og innhenter revisjonsbevis som er tilstrekkelig og hensiktsmessig som grunnlag for vår konklusjon. Risikoen for at vesentlig feilinformasjon som følge av misligheter ikke blir avdekket, er høyere enn for feilinformasjon som skyldes feil, siden misligheter kan innebære samarbeid, forfalskning, bevisste utelatelser, uriktige fremstillinger eller overstyring av intern kontroll.
- opparbeider vi oss en forståelse av den interne kontrollen som er relevant for revisjonen, for å utforme revisjonshandlinger som er hensiktsmessige etter omstendighetene, men ikke for å gi uttrykk for en mening om effektiviteten av selskapets og konsernets interne kontroll.
- evaluerer vi om de anvendte regnskapsprinsippene er hensiktsmessige og om regnskapsestimaterne og tilhørende noteopplysninger utarbeidet av ledelsen er rimelige.
- konkluderer vi på om ledelsens bruk av fortsatt drift-forutsetningen er hensiktsmessig, og, basert på innhentede revisjonsbevis, hvorvidt det foreligger vesentlig usikkerhet knyttet til hendelser eller forhold som kan skape betydelig tvil om selskapets og konsernets evne til fortsatt drift. Dersom vi konkluderer med at det eksisterer vesentlig usikkerhet, kreves det at vi i revisjonsberetningen henleder oppmerksomheten på tilleggsopplysningene i årsregnskapet, eller, dersom slike tilleggsopplysninger ikke er tilstrekkelige, at vi modifierer vår konklusjon om årsregnskapet og årsberetningen. Våre konklusjoner er basert på revisjonsbevis innhentet frem til datoen for revisjonsberetningen. Etterfølgende hendelser eller forhold kan imidlertid medføre at selskapet og konsernet ikke kan fortsette driften.
- evaluerer vi den samlede presentasjonen, strukturen og innholdet i årsregnskapet, inkludert tilleggsopplysningene, og hvorvidt årsregnskapet gir uttrykk for de underliggende transaksjonene og hendelsene på en måte som gir et rettviseende bilde.
- innhenter vi tilstrekkelig og hensiktsmessig revisjonsbevis vedrørende den finansielle informasjonen til enhetene eller forretningsområdene i konsernet for å kunne gi uttrykk for en mening om konsernregnskapet. Vi er ansvarlige for å fastsette strategien for, samt å følge opp og gjennomføre konsernrevisjonen, og vi har et udeelt ansvar for konklusjonen på revisjonen av konsernregnskapet.

Vi kommuniserer med styret blant annet om det planlagte omfanget av og tidspunktet for revisjonsarbeidet og eventuelle vesentlige funn i revisjonen, herunder vesentlige svakheter i den interne kontrollen som vi avdekker gjennom revisjonen.

Bergen, 10. Juni 2022
ERNST & YOUNG AS

Revisjonsberetningen er signert elektronisk

Uavhengig revisors beretning - Rederiet Odfjell AS 2021

A member firm of Ernst & Young Global Limited

Pennago Dokumentnr: 730600_PDA_L5_HJWV-POAIMP-ACWANT_ZON12



Building a better
working world

Øyvind Nore
statsautorisert revisor

Prøvningsdokumentnummer: 23VMO-PRG-15-11/1000-POAMP-401WNT-7QW17

Uavhengig revisors beretning - Rederiet Odjell AS 2021

A member firm of Ernst & Young Global Limited



PENNEO

Signaturene i dette dokumentet er juridisk bindende. Dokument signert med "Penneo" sikker digital signatur.
De signerende parter sin identitet er registrert, og er listet nedenfor.

"Med min signatur bekrefter jeg alle datoer og innholdet i dette dokument."

Øyvind Nore

Statsautorisert revisor

På vegne av: EY

Serienummer: 9578-5994-4-485745

IP: 213.52.xxx.xxx

2022-06-10 12:38:10 UTC



Penneo Dokumentnr: 231MAG-DR6LLS-JLJ1NN-PQAWP-4CWNKT-ZQNTZ

Dokumentet er signert digitalt, med **Penneo.com**. Alle digitale signatur-data i dokumentet er sikret og validert av den datamaskin utregnede hash verdien av det opprinnelige dokument. Dokumentet er låst og tids-stemplet med et sertifikat fra en betrodd tredjepart. All kryptografisk bevis er integrert i denne PDF, for fremtidig validering (hvis nødvendig).

Hvordan bekrefter at dette dokumentet er originalen?

Dokumentet er beskyttet av ett Adobe CDS sertifikat. Når du åpner dokumentet i

Adobe Reader, skal du kunne se at dokumentet er sertifisert av **Penneo e-signature service <penneo@penneo.com>**. Dette garanterer at innholdet i dokumentet ikke har blitt endret.

Det er lett å kontrollere de kryptografiske beviser som er lokalisert inne i dokumentet, med Penneo validator: <https://penneo.com/validate>