



## ÅRSREGNSKAPET FOR REGNSKAPSÅRET 2022 - GENERELL INFORMASJON

### Enheten

Organisasjonsnummer: 982 326 435  
Organisasjonsform: Aksjeselskap  
Foretaksnavn: BOLSTAD BRUK AS  
Forretningsadresse: Støavegen 84  
5640 EIKELANDSOSEN

### Regnskapsår

Årsregnskapets periode: 01.01.2022 - 31.12.2022

### Konsern

Morselskap i konsern: Nei

### Regnskapsregler

Regler for små foretak benyttet: Ja  
Benyttet ved utarbeidelsen av årsregnskapet til selskapet: Regnskapslovens alminnelige regler

### Årsregnskapet fastsatt av kompetent organ

Bekreftet av representant for selskapet: Helge Mandius Nesse  
Dato for fastsettelse av årsregnskapet: 30.06.2023

### Grunnlag for avgivelse

År 2022: Årsregnskapet er elektronisk innlevert  
År 2021: Tall er hentet fra elektronisk innlevert årsregnskap fra 2022

*Det er ikke krav til at årsregnskapet m.v. som sendes til Regnskapsregisteret er undertegnet. Kontrollen på at dette er utført ligger hos revisor/enhetens øverste organ. Sikkerheten ivaretas ved at innsender har rolle/rettighet for innsending av årsregnskapet via Altinn, og ved at det bekreftes at årsregnskapet er fastsatt av kompetent organ.*

Brønnøysundregistrene, 31.07.2024



### Resultatregnskap

Beløp i: NOK	Note	2022	2021
<b>RESULTATREKNESKAP</b>			
<b>Inntekter</b>			
Salgsinntekt		9 355 339	28 138 885
Andre driftsinntekter		26 000	
<b>Sum inntekter</b>		<b>9 381 339</b>	<b>28 138 885</b>
<b>Kostnader</b>			
Endring i beholdning av varer under tilverking og ferdig tilverka varer		-6 734 000	8 406 000
Varekostnad		8 248 031	7 877 634
Lønnskostnad	1	4 177 761	4 024 312
Avskrivning på driftsmidler og immaterielle egedelar	2	1 928 186	1 994 700
Nedskrivning av varige driftsmiddel og immaterielle egedelar	2		
Andre driftskostnader	1	3 636 109	3 723 272
<b>Sum kostnader</b>		<b>11 256 086</b>	<b>26 025 918</b>
<b>Driftsresultat</b>		<b>-1 874 747</b>	<b>2 112 967</b>
<b>Finansinntekter og finanskostnader</b>			
Anna renteinntekt		12 769	18 959
<b>Sum finansinntekter</b>		<b>12 769</b>	<b>18 959</b>
Annan rentekostnad		134 842	34 929
Annan finanskostnad		850	900
<b>Sum finanskostnader</b>		<b>135 692</b>	<b>35 829</b>
<b>Netto finans</b>		<b>-122 923</b>	<b>-16 870</b>
<b>Ordinært resultat før skattekostnad</b>		<b>-1 997 670</b>	<b>2 096 097</b>
Skattekostnad på resultat	3	-438 818	461 141
<b>Ordinært resultat etter skattekostnad</b>		<b>-1 558 852</b>	<b>1 634 956</b>
Skattekostnad på ekstraordinært resultat	3		
<b>Årsresultat</b>		<b>-1 558 852</b>	<b>1 634 956</b>
<b>Årsresultat etter minoritetsinteresser</b>		<b>-1 558 852</b>	<b>1 634 956</b>



## Resultatregnskap

Beløp i: NOK	Note	2022	2021
<b>Totalresultat</b>		<b>-1 558 852</b>	<b>1 634 956</b>
<b>Overføringer og disponeringar</b>			
Konsernbidrag			3 900 000
Overført frå annan eigenkapital		-1 558 852	-2 265 044
<b>Sum overføringer og disponeringar</b>		<b>-1 558 852</b>	<b>1 634 956</b>



### Balanse

Beløp i: NOK	Note	2022	2021
<b>BALANSE - EIGEDELAR</b>			
<b>Anleggsmiddel</b>			
<b>Immaterielle egedelar</b>			
Utsett skattefordel	3		
Goodwill	2		
<b>Varige driftsmiddel</b>			
Tomter, bygningar og anna fast eigedom	2, 4	11 024 526	11 557 826
Produksjonsutstyr	2, 4	8 540 800	9 654 400
Båtar	2, 4		
Driftsløysøre, inventar o.l.	2, 4	10 800	13 200
<b>Sum varige driftsmiddel</b>		<b>19 576 126</b>	<b>21 225 426</b>
<b>Finansielle anleggsmiddel</b>			
Investeringar i aksjar og andelar		200	200
<b>Sum finansielle anleggsmiddel</b>		<b>200</b>	<b>200</b>
<b>Sum anleggsmiddel</b>		<b>19 576 326</b>	<b>21 225 626</b>
<b>Omløpsmiddel</b>			
<b>Varer</b>			
<b>Sum varer</b>	4, 5	<b>13 732 500</b>	<b>6 222 300</b>
<b>Krav</b>			
Kundefordringar	4, 6		
Andre fordringar	6	2 108 637	1 858 132
Konsernkrav	6		1 632 167
<b>Sum krav</b>		<b>2 108 637</b>	<b>3 490 299</b>
<b>Bankinnskot, kontantar og liknande</b>			
Bankinnskot, kontantar o.l.	1	220 777	153 787
<b>Sum bankinnskot, kontantar og liknande</b>		<b>220 777</b>	<b>153 787</b>
<b>Sum omløpsmiddel</b>		<b>16 061 913</b>	<b>9 866 385</b>
<b>SUM EIGEDELAR</b>		<b>35 638 239</b>	<b>31 092 011</b>



### Balanse

Beløp i: NOK	Note	2022	2021
<b>BALANSE - EIGENKAPITAL OG GJELD</b>			
<b>Eigenkapital</b>			
<b>Innskoten egenkapital</b>			
Aksjekapital	7, 8	500 000	500 000
Overkurs	7	100	100
Annan innskoten egenkapital	7	12 743 688	12 743 688
<b>Sum innskoten egenkapital</b>		<b>13 243 788</b>	<b>13 243 788</b>
<b>Opptent egenkapital</b>			
Fond for vurderingsforskjellar	7		
Annan egenkapital	7	5 176 409	6 735 261
Udekt tap	7		
<b>Sum opptent egenkapital</b>		<b>5 176 409</b>	<b>6 735 261</b>
<b>Sum egenkapital</b>	7	<b>18 420 197</b>	<b>19 979 049</b>
<b>Gjeld</b>			
<b>Langsiktig gjeld</b>			
Utsett skatt	3	1 790 884	2 229 702
<b>Sum avsetjingar for plikter</b>		<b>1 790 884</b>	<b>2 229 702</b>
<b>Anna langsiktig gjeld</b>			
Gjeld til kredittinstitusjonar	4, 6		
Øvrig langsiktig gjeld	6		
<b>Sum langsiktig gjeld</b>		<b>1 790 884</b>	<b>2 229 702</b>
<b>Kortsiktig gjeld</b>			
Gjeld til kredittinstitusjoner	4		
Leverandørgjeld	6	2 275 457	2 022 988
Betalbar skatt	3		1 323 150
Skuldige offentlege avgifter		283 912	196 360
Kortsiktig konserngjeld	4, 6	12 538 398	761
Annen kortsiktig gjeld	6	329 391	5 340 001
<b>Sum kortsiktig gjeld</b>		<b>15 427 158</b>	<b>8 883 260</b>



## Balanse

<b>Beløp i: NOK</b>	<b>Note</b>	<b>2022</b>	<b>2021</b>
Sum gjeld		17 218 042	11 112 962
<b>SUM EIGENKAPITAL OG GJELD</b>		<b>35 638 239</b>	<b>31 092 011</b>



## Brønnøysundregistrene

### ÅRSREGNSKAP FOR REGNSKAPSÅRET 2022 - GENERELL INFORMASJON

Journalnummer: 2023 634439

#### Enheten

Organisasjonsnummer: 982 326 435  
Organisasjonsform: Aksjeselskap  
Foretaksnavn: BOLSTAD BRUK AS  
Forretningsadresse: Støavegen 84  
5640 EIKELANDSOSEN

#### Regnskapsår

Årsregnskapets periode: 01.01.2022 - 31.12.2022

#### Konsern

Morselskap i konsern: Nei

#### Regnskapsregler

Regler for små foretak benyttet: Ja  
Benyttet ved utarbeidelsen av  
årsregnskapet til selskapet: Regnskapslovens alminnelige regler

#### Årsregnskapet fastsatt av kompetent organ

Bekreftet av representant for selskapet: Helge Mandius Nesse  
Dato for fastsettelse av årsregnskapet: 30.06.2023

#### Grunnlag for avgivelse

År 2022: Årsregnskap er elektronisk innlevert.  
År 2021: Tall er hentet fra elektronisk innlevert årsregnskap fra 2022.

*Det er ikke krav til at årsregnskapet m.v. som sendes til Regnskapsregisteret er undertegnet. Kontrollen på at dette er utført ligger hos revisor/enhetens øverste organ. Sikkerheten ivaretas ved at innsender har rolle/rettighet for innsending av årsregnskapet via Altinn, og ved at det bekreftes at årsregnskapet er fastsatt av kompetent organ.*

Brønnøysundregistrene, 01.08.2023



Organisasjonsnr: 982 326 435  
BOLSTAD BRUK AS

## RESULTATREGNSKAP

Beløp i: NOK	Note	2022	2021
<b>RESULTATREKNESKAP</b>			
<b>Inntekter</b>			
Salgsinntekt		9 355 339	28 138 885
Andre driftsinntekter		26 000	
<b>Sum inntekter</b>		<b>9 381 339</b>	<b>28 138 885</b>
<b>Kostnader</b>			
Endring i beholdning av varer under tilverking og ferdig tilverka varer		-6 734 000	8 406 000
Varekostnad		8 248 031	7 877 634
Lønnskostnad	1	4 177 761	4 024 312
Avskrivning på driftsmidler og immaterielle egedelar	2	1 928 186	1 994 700
Nedskrivning av varige driftsmiddel og immaterielle egedelar	2		
Andre driftskostnader	1	3 636 109	3 723 272
<b>Sum kostnader</b>		<b>11 256 086</b>	<b>26 025 918</b>
<b>Driftsresultat</b>		<b>-1 874 747</b>	<b>2 112 967</b>
<b>Finansinntekter og finanskostnader</b>			
Anna renteinntekt		12 769	18 959
<b>Sum finansinntekter</b>		<b>12 769</b>	<b>18 959</b>
Annan rentekostnad		134 842	34 929
Annan finanskostnad		850	900
<b>Sum finanskostnader</b>		<b>135 692</b>	<b>35 829</b>
<b>Netto finans</b>		<b>-122 923</b>	<b>-16 870</b>
<b>Ordinært resultat før skattekostnad</b>		<b>-1 997 670</b>	<b>2 096 097</b>
Skattekostnad på resultat	3	-438 818	461 141
<b>Ordinært resultat etter skattekostnad</b>		<b>-1 558 852</b>	<b>1 634 956</b>
Skattekostnad på ekstraordinært resultat	3		
<b>Årsresultat</b>		<b>-1 558 852</b>	<b>1 634 956</b>
<b>Årsresultat etter minoritetsinteresser</b>		<b>-1 558 852</b>	<b>1 634 956</b>
<b>Totalresultat</b>		<b>-1 558 852</b>	<b>1 634 956</b>



<b>Overføringer og disponeringar</b>		
Konsernbidrag		3 900 000
Overført frå annan eigenkapital	-1 558 852	-2 265 044
<b>Sum overføringer og disponeringar</b>	<b>-1 558 852</b>	<b>1 634 956</b>



Organisasjonsnr: 982 326 435  
BOLSTAD BRUK AS

## BALANSE

Beløp i: NOK	Note	2022	2021
<b>BALANSE - EIGEDELAR</b>			
<b>Anleggsmiddel</b>			
<b>Immaterielle egedelar</b>			
Utsett skattefordel	3		
Goodwill	2		
<b>Varige driftsmiddel</b>			
Tomter, bygningar og anna fast eige-dom			
	2, 4	11 024 526	11 557 826
Produksjonsutstyr	2, 4	8 540 800	9 654 400
Båtar	2, 4		
Driftsløysøre, inventar o. l.	2, 4	10 800	13 200
<b>Sum varige driftsmiddel</b>		<b>19 576 126</b>	<b>21 225 426</b>
<b>Finansielle anleggsmiddel</b>			
Investeringar i aksjar og andelar			
		200	200
<b>Sum finansielle anleggsmiddel</b>		<b>200</b>	<b>200</b>
<b>Sum anleggsmiddel</b>		<b>19 576 326</b>	<b>21 225 626</b>
<b>Omløpsmiddel</b>			
<b>Varer</b>			
Sum varer	4, 5	13 732 500	6 222 300
<b>Krav</b>			
Kundefordringar			
	4, 6		
Andre fordringar	6	2 108 637	1 858 132
Konsernkrav	6		1 632 167
<b>Sum krav</b>		<b>2 108 637</b>	<b>3 490 299</b>
<b>Bankinnskot, kontantar og liknande</b>			
Bankinnskot, kontantar o.l.			
	1	220 777	153 787
<b>Sum bankinnskot, kontantar og liknande</b>		<b>220 777</b>	<b>153 787</b>
<b>Sum omløpsmiddel</b>		<b>16 061 913</b>	<b>9 866 385</b>
<b>SUM EIGEDELAR</b>		<b>35 638 239</b>	<b>31 092 011</b>

## BALANSE - EIGENKAPITAL OG GJELD

**Eigenkapital**  
Innskoten eigenkapital



Aksjekapital	7, 8	500 000	500 000
Overkurs	7	100	100
Annan innskoten egenkapital	7	12 743 688	12 743 688
<b>Sum innskoten egenkapital</b>		<b>13 243 788</b>	<b>13 243 788</b>
<b>Opptent egenkapital</b>			
Fond for vurderingsforskjellar	7		
Annan egenkapital	7	5 176 409	6 735 261
Udekt tap	7		
<b>Sum opptent egenkapital</b>		<b>5 176 409</b>	<b>6 735 261</b>
<b>Sum egenkapital</b>	<b>7</b>	<b>18 420 197</b>	<b>19 979 049</b>
<b>Gjeld</b>			
<b>Langsiktig gjeld</b>			
Utsett skatt	3	1 790 884	2 229 702
<b>Sum avsetjinger for plikter</b>		<b>1 790 884</b>	<b>2 229 702</b>
<b>Anna langsiktig gjeld</b>			
Gjeld til			
kredittinstitusjonar	4, 6		
Øvrig langsiktig gjeld	6		
<b>Sum langsiktig gjeld</b>		<b>1 790 884</b>	<b>2 229 702</b>
<b>Kortsiktig gjeld</b>			
Gjeld til			
kredittinstitusjoner	4		
Leverandørgjeld	6	2 275 457	2 022 988
Betalbar skatt	3		1 323 150
Skuldige offentlege avgifter		283 912	196 360
Kortsiktig konserngjeld	4, 6	12 538 398	761
Annen kortsiktig gjeld	6	329 391	5 340 001
<b>Sum kortsiktig gjeld</b>		<b>15 427 158</b>	<b>8 883 260</b>
<b>Sum gjeld</b>		<b>17 218 042</b>	<b>11 112 962</b>
<b>SUM EIGENKAPITAL OG GJELD</b>		<b>35 638 239</b>	<b>31 092 011</b>



Organisasjonsnr: 982 326 435  
BOLSTAD BRUK AS

NOTEOPPLYSNINGER - SELSKAP - alle poster oppgitt i hele tall

## Note

Tal på årsverk i regnskapsåret  
4.00

<u>Sum</u>	<u>Beløp</u>
<u>Balanseført verdi 31.12.</u>	<u>Varige driftsmiddel Immaterielle eigned.</u>

## Konsernregnskap

Morselskapet sitt navn

Forretningskontor for morselskapet

Grunn til at dotterselskap ikke er tatt med i konsolideringa

<u>Samla beløp - tilknytt selskap</u>	<u>Årets</u>	<u>Fjorårets</u>
---------------------------------------	--------------	------------------

<u>Samla beløp - foretak i samme konsern</u>	<u>Årets</u>	<u>Fjorårets</u>
--	--------------	------------------

<u>Samla beløp - foretak i samme konsern</u>	<u>Årets</u>	<u>Fjorårets</u>
--	--------------	------------------

<u>Samla beløp - felles kontrollert verksemd</u>	<u>Årets</u>	<u>Fjorårets</u>
--	--------------	------------------

<u>Pantstillingar</u>	<u>Beløp</u>
-----------------------	--------------


<u>Behaldning av egne aksjar</u>	<u>Tal på aksjar Pålydande</u>	<u>Andel av aksjek.</u>
----------------------------------	--------------------------------	-------------------------



# 2022

Å  
R  
S  
R  
E  
K  
N  
E  
S  
K  
A  
P

## Bolstad Bruk AS



Klekkeriet på Utlebøen






<b>Resultatrekneskap</b>			
Bolstad Bruk AS			
	Note	2022	2021
<b>DRIFTSINNTEKTER OG DRIFTSKOSTNADER</b>			
Salgsinntekt		9 355 339	28 138 885
Andre driftsinntekter		26 000	0
<b>Sum driftsinntekter</b>		<b>9 381 339</b>	<b>28 138 885</b>
Beholdningsendring		-6 734 000	8 406 000
Varekostnad		8 248 031	7 877 634
Lønnskostnad	1	4 177 761	4 024 312
Avskrivning på driftsmidler og immaterielle egedelar	2	1 928 186	1 994 700
Andre driftskostnader	1	3 636 109	3 723 272
<b>Sum driftskostnader</b>		<b>11 256 086</b>	<b>26 025 918</b>
<b>Driftsresultat</b>		<b><u>-1 874 747</u></b>	<b><u>2 112 967</u></b>
<b>FINANSINNTEKTER OG FINANSKOSTNADER</b>			
Anna renteinntekt		12 769	18 959
Annan rentekostnad		134 842	34 929
Annan finanskostnad		850	900
<b>Resultat av finansposter</b>		<b>-122 923</b>	<b>-16 870</b>
<b>Resultat før skattekostnad</b>		<b><u>-1 997 670</u></b>	<b><u>2 096 097</u></b>
Skattekostnad på resultat	3	-438 818	461 141
<b>Resultat</b>		<b><u>-1 558 852</u></b>	<b><u>1 634 956</u></b>
<b>Årsoverskot (Årsunderskot)</b>		<b><u>-1 558 852</u></b>	<b><u>1 634 956</u></b>
<b>OVERFØRINGAR</b>			
Avsett konsernbidrag		0	3 900 000
Overført frå annan eigenkapital		1 558 852	2 265 044
<b>Sum overføringer</b>		<b><u>-1 558 852</u></b>	<b><u>1 634 956</u></b>
Bolstad Bruk AS		Side 1	



<b>Balanse</b>			
Bolstad Bruk AS			
<b>EIGEDLAR</b>	<b>Note</b>	<b>2022</b>	<b>2021</b>
<b>ANLEGGSMIDLAR</b>			
<b>Varige driftsmidler:</b>			
Tomter, bygningar og anna fast eigedom	2, 4	11 024 526	11 557 826
Produksjonsutstyr	2, 4	8 540 800	9 654 400
Driftsløysøre, inventar o.l.	2, 4	10 800	13 200
<b>Sum varige driftsmidler</b>		<b>19 576 126</b>	<b>21 225 426</b>
Investeringar i aksjar og andelar		200	200
<b>Sum finansielle anleggsmidler</b>		<b>200</b>	<b>200</b>
<b>Sum anleggsmidler</b>		<b><u>19 576 326</u></b>	<b><u>21 225 626</u></b>
<b>OMLØPSMIDLER</b>			
<b>Varer</b>	4, 5	<b>13 732 500</b>	<b>6 222 300</b>
<b>Fordringar:</b>			
Andre fordringar	6	2 108 637	1 858 132
Innskot konsernkonto-ordning	6	0	1 632 167
<b>Sum fordringar</b>		<b><u>2 108 637</u></b>	<b><u>3 490 299</u></b>
<b>Bankinnskot, kontantar o.l.</b>	1	<b>220 777</b>	<b>153 787</b>
<b>Sum omløpsmidler</b>		<b><u>16 061 913</u></b>	<b><u>9 866 385</u></b>
<b>Sum eiendeler</b>		<b><u>35 638 239</u></b>	<b><u>31 092 011</u></b>
Bolstad Bruk AS		Side 2	



<b>Balanse</b>			
Bolstad Bruk AS			
<b>EIGENKAPITAL OG GJELD</b>	<b>Note</b>	<b>2022</b>	<b>2021</b>
<b>EIGENKAPITAL</b>			
<b>Innskoten egenkapital:</b>			
Aksjekapital	7, 8	500 000	500 000
Overkurs	7	100	100
Innskoten anna egenkapital	7	12 743 688	12 743 688
<b>Sum innskoten egenkapital</b>		<b><u>13 243 788</u></b>	<b><u>13 243 788</u></b>
<b>Opptent egenkapital:</b>			
Annan egenkapital	7	5 176 409	6 735 261
<b>Sum opptent egenkapital</b>		<b><u>5 176 409</u></b>	<b><u>6 735 261</u></b>
<b>Sum egenkapital</b>	7	<b><u>18 420 197</u></b>	<b><u>19 979 049</u></b>
<b>GJELD</b>			
<b>Avsetning for forpliktingar:</b>			
Utsett skatt	3	1 790 884	2 229 702
<b>Anna langsiktig gjeld:</b>			
<b>Kortsiktig gjeld:</b>			
Gjeld konsernkonto-ordning	4, 6	12 538 398	761
Leverandørgjeld	6	2 275 457	2 022 988
Betalbar skatt	3	0	1 323 150
Skuldige offentlege avgifter		283 912	196 360
Annan kortsiktig gjeld	6	329 391	5 340 001
<b>Sum kortsiktig gjeld</b>		<b><u>15 427 158</u></b>	<b><u>8 883 260</u></b>
<b>Sum gjeld</b>		<b><u>17 218 042</u></b>	<b><u>11 112 962</u></b>
<b>Sum egenkapital og gjeld</b>		<b><u>35 638 239</u></b>	<b><u>31 092 011</u></b>
Onarheim, 15.06.2023			
			
Gerhard Meidell Alsaker Styreleiar, dagleg leiar	Helge Mandius Nesse styremedlem	Hans Helge Vik styremedlem	
Bolstad Bruk AS		Side 3	



## Noter

### Bolstad Bruk AS

#### **Rekneskapsprinsipp**

I årsrekneskapen er alle postar verdsette og periodiserte i samsvar med rekneskapslova sine bestemmelsar, og reglane som følgjer av god rekneskapskikk for små foretak.

#### **Driftsinntekter og -kostnader**

Inntektsføring skjer etter oppteningsprinsippet, som normalt vil vere leveringstidspunktet for varer og tenester. Kostnader blir tatt med etter samansstillingsprinsippet, dvs at kostnader blir tatt med i samme periode som tilhøyrande inntekter blir inntektsførte.

#### **Klassifisering**

Eigedelar bestemte til varig eige eller bruk, samt fordringar med forfall meir enn eitt år etter balansedagen, er tatt med som anleggsmidlar. Øvrige eigedeler er klassifisert som omløpsmidlar. Gjeld som på opptakstidspunktet forfell seinare enn eitt år etter utløpet av rekneskapsperioden, er oppført som langsiktig gjeld.

#### **Varige driftsmidlar og avskrivningar**

Varige driftsmidlar er vurdert til historisk kost etter frådrag for lineære avskrivningar som er sett på grunnlag av kostpris og forventa økonomisk levetid. Forbetring utover opprinneleg standard vert balanseført og avskrive over resterande levetid for driftsmiddelet.

#### **Aksjar og andelar**

Andre aksjar som er oppført i rekneskapen er bokført til kostpris. I dei tilfelle der verkeleg verdi er lågare enn kostpris og dette ikkje er forbigåande, er det gjort nedskrivning.

#### **Varebeholdning**

Beholdning av fisk i produksjon er vurdert til den lågaste av full tilverknadskost og forventa salgspris. Innkjøpte råvarer er vurdert til innkjøpspris. Til grunn for full tilverknadskost vert nytta gjennomsnittleg tilverknadskostnad for alle selskap i konsernet.

#### **Fordringar**

Fordringar er oppført i balansen til pålydande.

#### **Skattekostnad og utsett skatt**

Skattekostnaden er knytt til det rekneskapsmessig resultat og består av betalbar skatt og endring i netto utsett skatt.

Utsett skatt i resultatrekneskapen er skatt berekna på endringar i midlertidige forskjellar mellom skattemessige og rekneskapsmessige verdiar. Utsett skatt blir avsett som langsiktig gjeld i balansen. I den grad utsett skattefordel overstig utsett skatt, tar ein med utsett skattefordel i balansen i samsvar med god rekneskapskikk.

#### **Valutarisiko**

All omsetnad, varekjøp og finansiering skjer i NOK. Selskapet si verksemd fører dermed ingen valutarisiko med seg.

#### **Morselskap**

Morselskap til Bolstad Bruk AS er Alsaker Fjordbruk AS på Onarheim i Tysnes kommune. Bolstad Bruk AS sin rekneskap er å finne på Alsaker Fjordbruk AS sitt hovudkontor på Onarheim.





# Noter

Bolstad Bruk AS

## Note 2 - Spesifikasjon av anleggsmidler

Varige driftsmidler:

Tekst	Tomter, bygninger	Produksjons- utstyr	Driftsløysøre, inventar o.l.	Båtar	SUM
Anskaffelsekost 01.01	15 700 715	23 474 650	179 929	18 889	39 374 183
+ Tilgang i året	0	278 886	0		278 886
- Avgang i året	0	0	0		0
= Anskaffelsekost 31.12	15 700 715	23 753 536	179 929	18 889	39 653 069
- Samla av- og nedskrivning	4 676 189	15 212 736	169 129	18 889	20 076 943
<b>Bokført verdi 31.12.</b>	<b>11 024 526</b>	<b>8 540 800</b>	<b>10 800</b>	<b>0</b>	<b>19 576 126</b>
Ordinære av- og nedskrivningar i år	533 300	1 392 486	2 400	0	1 928 186
Økonomisk levetid	20-25 år	5-20 år	5-10 år		
Avskrivningsplan	Lineær	Lineær	Lineær		



# Noter

## Bolstad Bruk AS

### Note 3 - Skatt

#### *Resultatført skatt på ordinært resultat:*

Spesifikasjon	2022	2021
Betalbar skatt	0	1 323 150
For mykje avsett skatt tidlegare år	0	0
Skatteeffekten av mottatt konsernbidrag	0	0
Skatteeffekten av avgitt konsernbidrag	0	1 100 000
Endring utsett skatt/skattefordel, gml sats	-438 818	-1 962 009
<b>Skattekostnad på ordinært resultat</b>	<b>-438 818</b>	<b>461 141</b>
<i>Effektiv skattesats</i>	<i>22,0</i>	<i>22,0</i>

#### *Grunnlag betalbar skatt:*

Spesifikasjon	2022	2021
Ordinært resultat før skatt	-1 997 670	2 096 098
Endring i midlertidige forskjellar	-6 110 839	8 918 223
Avsett skattefunn (permanent forskjell)	0	0
Andre permanente forskjellar	3 045	0
Endring i framførbart underskot	8 105 464	0
Mottatt konsernbidrag	0	0
Avgitt konsernbidrag	0	-5 000 000
<b>Grunnlag betalbar skatt</b>	<b>0</b>	<b>6 014 322</b>

#### *Betalbar skatt i balansen:*

Spesifikasjon	2022	2021
Betalbar skatt på resultat i år	0	1 323 150
Betalbar skatt fra tidligere år, ikkje oppgjort	0	0
<b>Sum betalbar skatt i balansen</b>	<b>0</b>	<b>1 323 150</b>

Skatteeffekten av midlertidige forskjellar og underskot til framføring som har ført til utsett skatt og utsette skattefordelar, spesifisert på typar av midlertidige forskjellar:

Spesifikasjon	2022	2021	Endring
Varelager	12 367 000	5 633 000	-6 734 000
Varige driftsmidlar	3 878 846	4 488 171	609 325
Gevinst- og tapskonto	0	13 836	13 836
Framførbart underskot	-8 105 464	0	8 105 464
<b>SUM</b>	<b>8 140 382</b>	<b>10 135 007</b>	<b>1 994 624</b>
Skattesats som er nytta:	22 %	22 %	
<b>Utsett skatt/ utsett skattefordel</b>	<b>1 790 884</b>	<b>2 229 702</b>	<b>438 818</b>



## Noter

### Bolstad Bruk AS

#### Note 4 - Pantestillingar

##### **Bokført gjeld som er sikra med pant:**

	2022	2021
Gjeld til kredittinstitusjonar	0	0
Øvrig langsiktig gjeld	0	0
Gjeld konsernkonto-ordning	12 538 398	0
<b>Sum</b>	<b>12 538 398</b>	<b>0</b>

##### **Bokført verdi av eigedelar stilt som sikkerhet for pantesikra gjeld:**

	2022	2021
Varige driftsmidler	19 576 125	21 225 426
Varer	13 732 500	6 222 300
Kundefordringar	0	0
<b>Sum</b>	<b>33 308 625</b>	<b>27 447 726</b>

Bolstad Bruk AS deltar som underkontoinnehavar i Alsaker AS sin konsernkonto-ordning. Underkontoinnehavar kausjonerer som solidarisk selvskyldnerkausjonist for dei forpliktingar som Alsaker AS har til ei kvar tid.

#### Note 5 - Varer

Tekst	2022	2021
Råvarer	1 365 500	589 300
Varer under tilverknad	12 367 000	5 633 000
Ferdigvarer	0	0
<b>Sum</b>	<b>13 732 500</b>	<b>6 222 300</b>



# Noter

## Bolstad Bruk AS

### Note 6 - Mellomverande med selskap i samme konsern m.v.

#### Fordringar på selskap i samme konsern:

	2022	2021
Kundefordringar	0	0
Andre fordringar	0	0
Bankinnskot (konsernkonto-ordning)	0	1 632 169
<b>Sum</b>	<b>0</b>	<b>1 632 169</b>

#### Gjeld til selskap i samme konsern:

	2022	2021
Øvrig langsiktig gjeld	0	0
Gjeld konsernkonto-ordning	12 538 398	0
Leverandørgjeld	796 714	1 642 136
Anna kortsiktig gjeld	0	5 000 000
<b>Sum</b>	<b>13 335 112</b>	<b>6 642 136</b>

### Note 7 - Eigenkapital

	Aksjekapital	Overkursfond	Innsk. Annan eigenkapital	Annan eigenkapital	Sum eigenkapital
<b>Eigenkapital pr 01.01.</b>	500 000	100	12 743 688	6 735 261	19 979 049
Frå årets resultat				-1 558 852	-1 558 852
Konsernbidrag frå mor					0
<b>Eigenkapital pr 31.12.</b>	<b>500 000</b>	<b>100</b>	<b>12 743 688</b>	<b>5 176 409</b>	<b>18 420 197</b>

### Note 8 - Antall aksjar, eigarstruktur m.m.

#### Aksjeoversikt:

Aksjeklasse	Antall aksjar	Pålydande	Aksjekapital
	500	1 000	500 000

#### Eigarstruktur:

Namn	Antall aksjar	Eigarandel	Stemmeandel
Alsaker Fjordbruk AS	500	100 %	100 %

Styreleiar Gerhard Meidell Alsaker kontrollerer indirekte 100 % av aksjane i Alsaker Fjordbruk AS.



Til generalforsamlinga i Bolstad Bruk AS

## Melding frå uavhengig revisor

### Konklusjon

Vi har revidert årsrekneskapen for Bolstad Bruk AS som er samansett av balanse per 31. desember 2022, resultatrekneskap for rekneskapsåret avslutta per denne datoen og noter til årsrekneskapen, medrekna eit samandrag av viktige rekneskapsprinsipp.

Etter vår meining

- oppfyller årsrekneskapen gjeldande lovkrav, og
- gjev årsrekneskapen eit rettvise bilete av selskapet si finansielle stilling per 31. desember 2022, og av resultatata for rekneskapsåret som vart avslutta per denne datoen, i samsvar med rekneskapslova sine reglar og god rekneskapsskikk i Noreg.

### Grunnlag for konklusjonen

Vi har gjennomført revisjonen i samsvar med International Standards on Auditing (ISA-ane). Våre oppgåver og plikter etter desse standardane er beskrivne under overskrifta *Revisor sine oppgåver og plikter ved revisjon av årsrekneskapen*. Vi er uavhengige av selskapet i samsvar med krava i relevante lover og forskrifter i Noreg og International Code of Ethics for Professional Accountants (medrekna dei internasjonale sjølvstendestandardane) utferda av International Ethics Standards Board for Accountants (IESBA-reglane), og har oppfylt dei andre etiske pliktene våre i samsvar med desse krava. Innhenta revisjonsbevis er etter vår oppfatning tilstrekkeleg og formålstenleg som grunnlag for vår konklusjon.

### Styret og dagleg leiar sitt ansvar for årsrekneskapen

Styret og dagleg leiar (leiinga) er ansvarlege for å utarbeide årsrekneskapen og for at han gir eit rettvise bilete i samsvar med rekneskapslova sine reglar og god rekneskapsskikk i Noreg. Leiinga er også ansvarleg for naudsynt intern kontroll for å kunne utarbeide ein årsrekneskap som ikkje inneheld vesentleg feilinformasjon, verken som følgje av misleg framferd eller feil som ikkje er tilsikta.

Ved utarbeidinga av årsrekneskapen må leiinga ta standpunkt til selskapet si evne til å halde fram med drifta og opplyse om tilhøve av betydning for dette. Føresetnaden om at drifta kan halde fram, skal leggjast til grunn for årsrekneskapen så lenge det ikkje er sannsynleg at verksemda vil bli avvikla.

### Revisor sine oppgåver og plikter ved revisjon av årsrekneskapen

Vårt mål er å oppnå tryggande sikkerheit for at årsrekneskapen totalt sett ikkje inneheld vesentleg feilinformasjon, verken som følgje av misleg framferd eller feil som ikkje er tilsikta, og å gi ei revisjonsmelding som inneheld konklusjonen vår. Tryggande sikkerheit er ein høg grad av tryggleik, men ingen garanti for at ein revisjon utført i samsvar med ISA-ane, alltid vil avdekke vesentleg feilinformasjon som eksisterer. Feilinformasjon kan oppstå som følgje av misleg framferd eller feil som ikkje er tilsikta. Feilinformasjon er å anse som vesentleg dersom han, åleine eller samla, innanfor rimelege grenser kan forventast å påverke dei økonomiske avgjerelene som brukarane tar på grunnlag av årsrekneskapen.

PricewaterhouseCoopers AS, Sandviksbodene 2A, Postboks 3984 - Sandviken, NO-5835 Bergen


T: 02316, org. no.: 987 009 713 MVA, [www.pwc.no](http://www.pwc.no)

Statsautoriserte revisorer, medlemmer av Den norske Revisorforening og autorisert regnskapsførerselskap



For beskriving av revisor sine oppgaver og plikter visar vi til:  
<https://revisorforeningen.no/revisjonsberetninger>

Bergen, 20. juni 2023  
**PricewaterhouseCoopers AS**

  
Ole Martin Waage  
Statsautorisert revisor