



## ÅRSREGNSKAPET FOR REGNSKAPSÅRET 2020 - GENERELL INFORMASJON

### Enheten

Organisasjonsnummer: 987 921 994  
Organisasjonsform: Aksjeselskap  
Foretaksnavn: ASIAN FOOD IMPORT AS  
Forretningsadresse: Lindebergveien 10  
2016 FROGNER

### Regnskapsår

Årsregnskapets periode: 01.01.2020 - 31.12.2020

### Konsern

Morselskap i konsern: Nei

### Regnskapsregler

Regler for små foretak benyttet: Nei  
Benyttet ved utarbeidelsen av årsregnskapet til selskapet: Regnskapslovens alminnelige regler

### Årsregnskapet fastsatt av kompetent organ

Bekreftet av representant for selskapet: Ngoc Na Hann  
Dato for fastsettelse av årsregnskapet: 31.08.2021

### Grunnlag for avgivelse

År 2020: Årsregnskapet er elektronisk innlevert  
År 2019: Tall er hentet fra elektronisk innlevert årsregnskap fra 2020

*Det er ikke krav til at årsregnskapet m.v. som sendes til Regnskapsregisteret er undertegnet. Kontrollen på at dette er utført ligger hos revisor/enhetens øverste organ. Sikkerheten ivaretas ved at innsender har rolle/rettighet for innsending av årsregnskapet via Altinn, og ved at det bekreftes at årsregnskapet er fastsatt av kompetent organ.*

Brønnøysundregistrene, 04.08.2022



### Resultatregnskap

Beløp i: NOK	Note	2020	2019
<b>RESULTATREGNSKAP</b>			
<b>Inntekter</b>			
Salgsinntekt	4, 7	236 879 251	196 552 373
Annen driftsinntekt			120 000
<b>Sum inntekter</b>		<b>236 879 251</b>	<b>196 672 373</b>
<b>Kostnader</b>			
Varekostnad		197 913 962	152 430 029
Lønnskostnad	8	11 250 432	10 853 252
Avskrivning av driftsmidler	2	1 902 421	1 883 866
Annen driftskostnad	8	15 742 382	16 318 837
<b>Sum kostnader</b>		<b>226 809 198</b>	<b>181 485 984</b>
<b>Driftsresultat</b>		<b>10 070 053</b>	<b>15 186 390</b>
<b>Finansinntekter og finanskostnader</b>			
Renteinntekt fra foretak i samme konsern	4	1 347 945	2 749 479
Annen renteinntekt		38 315	47 149
<b>Sum finansinntekter</b>		<b>1 386 260</b>	<b>2 796 628</b>
Rentekostnad til foretak i samme konsern	4	1 587 005	1 645 534
Annen rentekostnad		778 788	786 801
Annen finanskostnad		8 070	193 896
<b>Sum finanskostnader</b>		<b>2 373 863</b>	<b>2 626 230</b>
<b>Netto finans</b>		<b>-987 602</b>	<b>170 398</b>
<b>Ordinært resultat før skattekostnad</b>		<b>9 082 450</b>	<b>15 356 787</b>
Skattekostnad på ordinært resultat	6	2 016 716	3 394 476
<b>Ordinært resultat etter skattekostnad</b>		<b>7 065 734</b>	<b>11 962 311</b>
<b>Årsresultat</b>		<b>7 065 734</b>	<b>11 962 311</b>
<b>Årsresultat etter minoritetsinteresser</b>		<b>7 065 734</b>	<b>11 962 311</b>
<b>Totalresultat</b>		<b>7 065 734</b>	<b>11 962 311</b>



## Resultatregnskap

<b>Beløp i: NOK</b>	<b>Note</b>	<b>2020</b>	<b>2019</b>
<b>Overføringer og disponeringer</b>			
Konsernbidrag			3 782 825
Avsatt til annen egenkapital		7 065 734	8 179 486
<b>Sum overføringer og disponeringer</b>		<b>7 065 734</b>	<b>11 962 311</b>



## Balanse

Beløp i: NOK	Note	2020	2019
<b>BALANSE - EIENDELER</b>			
<b>Anleggsmidler</b>			
<b>Immaterielle eiendeler</b>			
Utsatt skattefordel	6	1 320 743	200 192
<b>Sum immaterielle eiendeler</b>		<b>1 320 743</b>	<b>200 192</b>
<b>Varige driftsmidler</b>			
Driftsløsøre, inventar o.a. utstyr	2	5 555 938	6 327 570
<b>Sum varige driftsmidler</b>		<b>5 555 938</b>	<b>6 327 570</b>
<b>Finansielle anleggsmidler</b>			
Lån til foretak i samme konsern	3, 4	52 056 580	51 503 656
<b>Sum finansielle anleggsmidler</b>		<b>52 056 580</b>	<b>51 503 656</b>
<b>Sum anleggsmidler</b>		<b>58 933 261</b>	<b>58 031 418</b>
<b>Omløpsmidler</b>			
<b>Varer</b>			
<b>Sum varer</b>	12	<b>40 574 910</b>	<b>27 249 198</b>
<b>Fordringer</b>			
Kundefordringer		9 244 482	4 215 498
Andre kortsiktige fordringer		3 788 591	4 172 697
<b>Sum fordringer</b>		<b>13 033 073</b>	<b>8 388 196</b>
<b>Bankinnskudd, kontanter og lignende</b>			
Bankinnskudd, kontanter o.l.	9	7 057 493	6 633 098
<b>Sum bankinnskudd, kontanter og lignende</b>		<b>7 057 493</b>	<b>6 633 098</b>
<b>Sum omløpsmidler</b>		<b>60 665 476</b>	<b>42 270 492</b>
<b>SUM EIENDELER</b>		<b>119 598 737</b>	<b>100 301 910</b>

## BALANSE - EGENKAPITAL OG GJELD



## Balanse

Beløp i: NOK	Note	2020	2019
<b>Egenkapital</b>			
<b>Innskutt egenkapital</b>			
Aksjekapital	5	30 000	30 000
<b>Sum innskutt egenkapital</b>		<b>30 000</b>	<b>30 000</b>
<b>Opptjent egenkapital</b>			
Annen egenkapital		25 132 834	18 067 099
<b>Sum opptjent egenkapital</b>		<b>25 132 834</b>	<b>18 067 099</b>
<b>Sum egenkapital</b>	1	<b>25 162 834</b>	<b>18 097 099</b>
<b>Gjeld</b>			
<b>Langsiktig gjeld</b>			
<b>Annen langsiktig gjeld</b>			
Gjeld til kredittinstitusjoner		22 862 156	25 754 882
Øvrig langsiktig gjeld		37 801 047	36 556 210
<b>Sum annen langsiktig gjeld</b>	3	<b>60 663 203</b>	<b>62 311 092</b>
<b>Sum langsiktig gjeld</b>		<b>60 663 203</b>	<b>62 311 092</b>
<b>Kortsiktig gjeld</b>			
Leverandørgjeld		10 930 257	6 436 271
Betalbar skatt	6	3 137 267	2 282 548
Skyldig offentlige avgifter		5 269 256	4 051 417
Annen kortsiktig gjeld	4	14 435 920	7 123 483
<b>Sum kortsiktig gjeld</b>		<b>33 772 700</b>	<b>19 893 719</b>
<b>Sum gjeld</b>		<b>94 435 904</b>	<b>82 204 810</b>
<b>SUM EGENKAPITAL OG GJELD</b>		<b>119 598 737</b>	<b>100 301 910</b>



**Årsregnskap**

**2020**

**Asian Food Import AS**

Organisasjonsnummer:987921994






<b>Asian Food Import AS</b>			
<b>Resultatregnskap</b>			
<b>Driftsinntekter og driftskostnader</b>	<b>Note</b>	<b>2020</b>	<b>2019</b>
Salgsinntekt	4, 7	236 879 251	196 552 373
Annen driftsinntekt		0	120 000
<b>Sum driftsinntekter</b>		<b><u>236 879 251</u></b>	<b><u>196 672 373</u></b>
Varekostnad		197 913 962	152 430 029
Lønnskostnad	8	11 250 432	10 853 252
Avskrivning av driftsmidler	2	1 902 421	1 883 866
Annen driftskostnad	8	15 742 382	16 318 837
<b>Sum driftskostnader</b>		<b><u>226 809 198</u></b>	<b><u>181 485 984</u></b>
<b>Driftsresultat</b>		<b><u>10 070 053</u></b>	<b><u>15 186 390</u></b>
<b>Finansinntekter og finanskostnader</b>			
Renteinntekt fra foretak i samme konsern	4	1 347 945	2 749 479
Annen renteinntekt		38 315	47 149
Rentekostnad til foretak i samme konsern	4	1 587 005	1 645 534
Annen rentekostnad		778 788	786 801
Annen finanskostnad		8 070	193 896
<b>Resultat av finansposter</b>		<b><u>-987 602</u></b>	<b><u>170 398</u></b>
Ordinært resultat før skattekostnad		9 082 450	15 356 787
Skattekostnad på ordinært resultat	6	2 016 716	3 394 476
<b>Ordinært resultat</b>		<b><u>7 065 734</u></b>	<b><u>11 962 311</u></b>
<b>Årsresultat</b>		<b><u>7 065 734</u></b>	<b><u>11 962 311</u></b>
<b>Overføringer</b>			
Avsatt konsernbidrag		0	3 782 825
Avsatt til annen egenkapital		7 065 734	8 179 486
<b>Sum overføringer</b>		<b><u>7 065 734</u></b>	<b><u>11 962 311</u></b>
Asian Food Import AS		Side 1	



<b>Asian Food Import AS</b>			
<b>Balanse</b>			
<b>Eiendeler</b>	<b>Note</b>	<b>2020</b>	<b>2019</b>
<b>Anleggsmidler</b>			
Utsatt skattefordel	6	1 320 743	200 192
<b>Sum immaterielle eiendeler</b>		<b>1 320 743</b>	<b>200 192</b>
<b>Varige driftsmidler</b>			
Driftsløsøre, inventar o.a. utstyr	2	5 555 938	6 327 570
<b>Sum varige driftsmidler</b>		<b>5 555 938</b>	<b>6 327 570</b>
<b>Finansielle driftsmidler</b>			
Lån til foretak i samme konsern	3, 4	52 056 580	51 503 656
<b>Sum finansielle anleggsmidler</b>		<b>52 056 580</b>	<b>51 503 656</b>
<b>Sum anleggsmidler</b>		<b>58 933 261</b>	<b>58 031 418</b>
<b>Omløpsmidler</b>			
Lager av varer og annen beholdning	12	40 574 910	27 249 198
<b>Fordringer</b>			
Kundefordringer		9 244 482	4 215 498
Andre kortsiktige fordringer		3 788 591	4 172 697
<b>Sum fordringer</b>		<b>13 033 073</b>	<b>8 388 196</b>
<b>Investeringer</b>			
Bankinnskudd, kontanter o.l.	9	7 057 493	6 633 098
<b>Sum omløpsmidler</b>		<b>60 665 476</b>	<b>42 270 492</b>
<b>Sum eiendeler</b>		<b>119 598 737</b>	<b>100 301 910</b>



<b>Asian Food Import AS</b>			
<b>Balanse</b>			
<b>Egenkapital og gjeld</b>	<b>Note</b>	<b>2020</b>	<b>2019</b>
<b>Innskutt egenkapital</b>			
Aksjekapital	5	<u>30 000</u>	<u>30 000</u>
<b>Sum innskutt egenkapital</b>		<b><u>30 000</u></b>	<b><u>30 000</u></b>
<b>Opptjent egenkapital</b>			
Annen egenkapital		<u>25 132 834</u>	<u>18 067 099</u>
<b>Sum opptjent egenkapital</b>		<b><u>25 132 834</u></b>	<b><u>18 067 099</u></b>
<b>Sum egenkapital</b>	<b>1</b>	<b><u>25 162 834</u></b>	<b><u>18 097 099</u></b>
<b>Gjeld</b>			
Gjeld til kredittinstitusjoner		22 862 156	25 754 882
Øvrig langsiktig gjeld		<u>37 801 047</u>	<u>36 556 210</u>
<b>Sum annen langsiktig gjeld</b>	<b>3</b>	<b><u>60 663 203</u></b>	<b><u>62 311 092</u></b>
<b>Kortsiktig gjeld</b>			
Leverandørgjeld		10 930 257	6 436 271
Betalbar skatt	6	3 137 267	2 282 548
Skyldig offentlige avgifter		5 269 256	4 051 417
Annen kortsiktig gjeld	4	<u>14 435 920</u>	<u>7 123 483</u>
<b>Sum kortsiktig gjeld</b>		<b><u>33 772 700</u></b>	<b><u>19 893 719</u></b>
<b>Sum gjeld</b>		<b><u>94 435 904</u></b>	<b><u>82 204 810</u></b>
<b>Sum egenkapital og gjeld</b>		<b><u>119 598 737</u></b>	<b><u>100 301 910</u></b>
Oslo, 31.08.2021 Styret i Asian Food Import AS			
 Nhi Nguyen styreleder	 Xuan Sang Thi Vo styremedlem/daglig leder	 Phuoc Hai Tran styremedlem	
Asian Food Import AS		Side 3	



<b>Asian Food Import AS</b>		
<b>KONTANTSTRØMOPPSTILLING</b>		
<b>Likvider tilført / brukt på virksomheten:</b>	<b>2020</b>	<b>2019</b>
Resultat før skatt	9 082 450	15 356 787
Betalbar skatt	-3 137 267	-2 868 225
Ordinære avskrivninger	1 902 421	1 883 866
Nedskrivning anleggsmidler	0	0
Endring pensjonsmidler, garantiavsetninger	0	0
Resultatandel EK metoden	0	0
Konsernelimineringer i fbm oppkjøp/fusjon/fisjon	0	0
Gevinst ved salg av anleggsmidler	0	0
Endring i kundefordringer	-5 028 984	-1 806 923
Endring i leverandørgjeld	4 493 986	4 684 502
Endring i andre tidsavgrensningsposter	-3 556 609	-8 219 832
<b>Netto likviditetsendring fra virksomheten</b>	<b>3 755 997</b>	<b>9 030 175</b>
<b>Likvider tilført / brukt på investeringer:</b>		
Investeringer i varige driftsmidler	-1 130 789	-7 876 674
Salg av varige driftsmidler (salgssum)	0	290 000
Salg aksjer	0	0
Kjøp aksjer i datterselskaper	0	0
Endring i andre investeringer	-552 924	-21 837 250
<b>Netto likviditetsendring fra investeringer</b>	<b>-1 683 713</b>	<b>-29 423 924</b>
<b>Likvider tilført / brukt på finansiering:</b>		
Opptak av ny gjeld (kortsiktig og langsiktig)	-1 647 889	11 316 489
Nedbetaling av gammel gjeld	0	0
Innbetaling av egenkapital	0	0
Fisjonert egenkapital	0	0
Konsernbidrag/mottatt utbytte	0	-4 849 776
Utbytte (utbetalt)	0	0
<b>Netto likviditetsendring fra finansiering</b>	<b>-1 647 889</b>	<b>6 466 713</b>
Netto endring i likvider i året	424 395	-13 927 036
<b>Kontanter og bankinnskudd per 01.01</b>	<b>6 633 098</b>	<b>20 560 134</b>
<b>Kontanter og bankinnskudd per 31.12</b>	<b>7 057 493</b>	<b>6 633 098</b>

Asian Food Import AS



## Asian Food Import AS

2 020

### Regnskapsprinsipper

Årsregnskapet er satt opp i samsvar med regnskapsloven av 1998 og god regnskapsskikk.

### Salgsinntekter

Inntektsføring ved salg av varer skjer på leveringstidspunktet. Tjenester inntektsføres etter hvert som de leveres.

### Klassifisering og vurdering av balanseposter

Omløpsmidler og kortsiktig gjeld omfatter poster som forfaller til betaling innen ett år etter balansedagen, samt poster som knytter seg til varekretsløpet. Øvrige poster er klassifisert som anleggsmiddel/langsiktig gjeld.

Omløpsmidler vurderes til laveste av anskaffelseskost og virkelig verdi. Kortsiktig gjeld balanseføres til nominelt beløp på etableringstidspunktet

Anleggsmidler vurderes til anskaffelseskost, men nedskrives til virkelig verdi dersom verdifallet ikke forventes å være forbigående. Langsiktig gjeld balanseføres til nominelt beløp på etableringstidspunktet.

### Fordringer

Kundefordringer og andre fordringer er oppført i balansen til pålydende etter fradrag for avsetning til forventet tap. Avsetning til tap gjøres på grunnlag av individuelle vurderinger av de enkelte fordringene. I tillegg gjøres det for øvrige kundefordringer en uspesifisert avsetning for å dekke antatt tap.

### Kortsiktige plasseringer

Kortsiktige plasseringer (aksjer og andeler vurdert som omløpsmidler) vurderes til laveste av gjennomsnittlig anskaffelseskost og virkelig verdi på balansedagen. Mottatt utbytte og andre utdelinger fra selskapene inntektsføres som annen finansinntekt.

### Varige driftsmidler

Varige driftsmidler balanseføres og avskrives over driftsmidlets levetid dersom de har levetid over 3 år og har en kostpris som overstiger kr 15.000. Direkte vedlikehold av driftsmidler kostnadsføres løpende under driftskostnader, mens påkostninger eller forbedringer tillegges driftsmidlets kostpris og avskrives i takt med driftsmidlet.

### Pensjoner

Selskapet er pliktig til å ha tjenstepensjonsordning etter lov om obligatorisk tjenstepensjon. Selskapets pensjonsordninger tilfredsstiller kravene i denne lov.

Pensjonsordninger finansiert via sikrede ordninger er ikke balanseført. Pensjonspremien anses i disse tilfeller som pensjonskostnad og klassifiseres sammen med lønnskostnader.

Asian Food Import AS



## Asian Food Import AS

2 020

### Skatt

Skattekostnaden i resultatregnskapet omfatter både periodens betalbare skatt og endring i utsatt skatt. Utsatt skatt er beregnet med 22 % på grunnlag av de midlertidige forskjeller som eksisterer mellom regnskapsmessige og skattemessige verdier, samt ligningsmessig underskudd til fremføring ved utgangen av regnskapsåret. Skatteøkende og skattereduserende midlertidige forskjeller som reverserer eller kan reverseres i samme periode er utlignet og nettoført.

### Note 1 Egenkapital

	Aksje- Overkurs- kapital fond		Annen EK	Sum
EK pr 1.1.	30 000	0	18 067 099	18 097 099
Avgitt konsernbidrag	0		0	0
Årets resultat	0	0	7 065 734	7 065 734
Avsatt utbytte	0	0	0	0
<b>Egenkapital pr 31.12</b>	<b>30 000</b>	<b>0</b>	<b>25 132 834</b>	<b>25 162 834</b>

### Note 2 Varige driftsmidler

Type anleggsmiddel	Driftsløsøre/ innredning	Sum
Anskaffelseskost 1.1.	7 977 266	7 977 266
Henførbare merverdi ved oppkjøp	0	0
Tilgang kjøpte driftsmidler	1 130 789	1 130 789
Avgang kjøpte driftsmidler	0	0
Anskaffelseskost 31.12.	9 108 055	9 108 055
Akkumulerte avskrivninger 31.12	-3 552 117	-3 552 117
<b>Bokført verdi pr. 31.12</b>	<b>5 555 938</b>	<b>5 555 938</b>
		0
Årets avskrivninger	1 902 421	1 902 421
Økonomisk levetid	5 år	

Selskapet benytter lineære avskrivninger for alle varige driftsmidler.

Asian Food Import AS

**Asian Food Import AS**

2 020

**Note 3 Fordringer og gjeld**

<b>Fordringer med forfall senere enn ett år</b>	<b>2020</b>	<b>2019</b>
Andre fordringer	0	0
Lån til foretak i samme konsern	52 056 580	51 503 656
Andre langsiktige fordringer	0	0
<b>Sum</b>	<b>52 056 580</b>	<b>51 503 656</b>

<b>Langsiktig gjeld med forfall senere enn 5 år</b>	<b>2020</b>	<b>2019</b>
Gjeld til kredittinstitusjoner	22 862 156	25 754 882
Annen langsiktig gjeld	37 801 047	36 556 270
<b>Sum</b>	<b>60 663 203</b>	<b>62 311 152</b>

	<b>2020</b>	<b>2019</b>
Gjeld sikret ved pant	22 862 156	25 754 882

**Pantsatte eiendeler:**

Kundefordringer, og varelager	87 914 674	31 464 696
Fast eiendom i søsterselskap		

**Note 4 Mellomværende med selskap i samme konsern og tilknyttede selskaper**

<b>Fordringer</b>	<b>2020</b>	<b>2019</b>
Lån til foretak i samme konsern	52 056 580	51 503 656
Kundefordringer	0	0
Konserninterne renteinntekter	1 347 945	2 749 479
Konserninterne rentekostnader	1 587 005	1 645 534

**Note 5 Aksjekapital og aksjonærinformasjon****Aksjekapitalen består av:**

	<b>Antall</b>	<b>Pålydende</b>	<b>Bokført</b>
Ordinære aksjer	3 000	10	30 000
<b>Aksjekapital totalt</b>	<b>3 000</b>	<b>10</b>	<b>30 000</b>

Asian Food Import AS har en aksjonær pr 31.12.

**Oversikt over aksjonærer pr 31.12:**

	<b>Eierandel</b>	<b>Eierandel</b>
Asian Food Holding AS	3000	100,0%
<b>Totalt antall aksjer</b>	<b>3 000</b>	<b>100,0%</b>

Asian Food Import AS

**Asian Food Import AS**

2 020

**Note 6 Skatt**

Årets skattekostnad fordeler seg på:	2020	2019
Betalbar skatt	3 137 267	3 349 499
Skatt på avgitt konsernbidrag	0	0
For lite avsatt skattekostnad tidl år	0	0
Endring i utsatt skatt	-1 120 552	44 977
<b>Sum skattekostnad</b>	<b>2 016 716</b>	<b>3 394 476</b>

**Beregning av årets skattegrunnlag:**

	2020	2019
Resultat før skattekostnad	9 082 450	15 356 787
Permanente forskjeller *)	84 437	72 649
RM gevinst/tap ved salg aksjer	0	0
Avgitt konsernbidrag	0	-4 849 776
Endring i midlertidige forskjeller	5 093 418	-204 442
<b>Årets skattegrunnlag</b>	<b>14 260 305</b>	<b>10 375 218</b>

**Oversikt over midlertidige forskjeller:**

Anleggsmidler	-1 003 379	-909 961
Fordringer	0	0
Varelager	-5 000 000	0
Fremførbart underskudd	0	0
Sum	-6 003 379	-909 961

**22 % utsatt skatt** -1 320 743 -200 191**Forklaring til hvorfor årets skattekostnad ikke utgjør 22 % av resultat før skatt:**

22 % skatt av resultat før skatt	1 998 139	3 378 493
Unnlatt balanseføring utsatt skattefordel, endring	0	0
Fritaksmetode 3%	0	0
Skatteeffekt av redusert skattesats til 22%	0	0
Endringer midl. forskj nye selskaper	0	0
Feil i utsatt skatt tidl år	0	0
Permanente forskjeller (22%) *	18 576	15 983
<b>Beregnet skattekostnad</b>	<b>2 016 716</b>	<b>3 394 476</b>

\*) Inkluderer: ikke fradragsberettigede kostnader, som feks representasjon, samt fradrag for resultatandel knyttet til datterselskap/tilknyttet selskap, renter på ilignet skatt etc

Asian Food Import AS



## Asian Food Import AS

2 020

### Note 7 Salgsinntekter

	2020	2019
<b>Pr. Virksomhetsområde</b>		
Salgsinntekter	236 879 251	196 552 373
Annen driftsinntekt	0	120 000
<b>Sum</b>	<b>236 879 251</b>	<b>196 672 373</b>
<b>Geografisk fordeling</b>		
Norge	236 879 251	196 672 373
Utland	0	0
<b>Sum</b>	<b>236 879 251</b>	<b>196 672 373</b>

### Note 8 Lønnskostnader, antall ansatte, godtgjørelser, lån til ansatte med mer.

Lønnskostnader	2020	2019
Lønninger	9 676 467	9 307 311
Arbeidsgiveravgift	1 415 547	1 353 865
Pensjonskostnader	136 147	105 929
Andre ytelser	22 272	86 148
<b>Sum</b>	<b>11 250 432</b>	<b>10 853 252</b>

Antall sysselsatte årsverk i løpet av regnskapsåret har vært 25 årsverk.

Ytelser til ledende personer	Daglig leder	Styret/ansatt
Styrehonorar	0	0
Lønn	180 000	1 061 000
Pensjonsutgifter	3 600	21 220
Annen godtgjørelse	0	0

Revisor	2020	2019
Revisjon	85 000	85 000
Annen bistand	55 200	142 200

Alle beløpene er eks mva.

#### Obligatorisk tjenstepensjon

Selskapet har innskuddsbasert tjenstepensjonsordning som tilfredsstiller lov om obligatorisk tjenstepensjon.

Asian Food Import AS



## Asian Food Import AS

2 020

### Note 9 Betalingsmidler/bundne bankinnskudd

	2020	2019
Bundne bankinnskudd skattetrekk	548 868	548 868
Fast beløp inntestående.		

### Note 10 Finansiell markedsrisiko

Selskapet benytter seg ikke av finansielle instrumenter i forbindelse med styringen av finansiell risiko.

### Note 11 Valuta

Føres direkte på varekjøp.

### Note 12 Varer

	2020	2019
Lager av innkjøpte varer for videresalg	45 574 910	27 249 198
Nedvurdering kostpris	-5 000 000	0
<b>Sum</b>	<b>40 574 910</b>	<b>27 249 198</b>

Asian Food Import AS



## Asian Food Import AS

# Årsberetning fra styret for 2020

### Virksomhetens art og hvor den drives

Selskapets virksomhet omfatter detaljvarehandel og vil kunne yte rådgivning og administrativ bistand. Selskapet ligger i Frogner.

### Fortsatt drift

Styret bekrefter i samsvar med regnskapsloven § 3-3 at forutsetning om fortsatt drift er til stede og lagt til grunn ved utarbeidelse av regnskapet. Etter styrets oppfatning gir årsregnskapet et rettviseende bilde av selskapets utvikling og stilling, samt resultatet av virksomheten for 2020. Det har ikke inntrådt forhold etter regnskapsårets utgang som er av betydning ved bedømmelse av selskapets stilling. Selskapet forventer et positivt resultat for 2021.

### Arbeidsmiljø

Etter styrets oppfatning har arbeidsmiljøet i selskapet vært bra og det iverksettes løpende tiltak for forbedringer når dette anses nødvendig. Selskapet sysselsatte i 2020 totalt 25 årsverk. Sykefraværet ligger på ca. 1 % i gjennomsnitt for selskapene, hvilket er lavt, sammenliknet med gjennomsnittet for bransjen. Det er imidlertid et uttalt ønske og målsetting om å få til en reduksjon på dette området. Det har ikke blitt rapportert om skader eller ulykker på arbeidsplassen.

### Likestilling

Selskapet har som mål å være en arbeidsplass der det råder full likestilling mellom kvinner og menn. Selskapet har innarbeidet policy som tar sikte på at det ikke forekommer forskjellsbehandling grunnet kjønn. Pr. 31.12.2020 er det ansatt 21 menn og 6 kvinner i selskapet. Styret i Asian Food Import AS består av en kvinne og to menn.

### Ytre miljø

Selskapets virksomhet forurensrer ikke det ytre miljø.

### Resultat, investeringer, likviditet og finansiering

Årets overskudd i selskapet kr 7 065 734 er foreslått disponert som følger:

Overført til annen egenkapital	kr	<u>7 065 734</u>
Totalt disponert	kr	7 065 734

Selskapets frie egenkapital utgjør pr. 31.12.2020 25,1 MNOK. Selskapets totalkapital utgjør MNOK 25,3.



### Finansiell risiko

#### Markedsrisiko

Selskapets markedsrisiko anses som moderat. Markedet for asiatisk mat er økende, og Selskapet har opparbeidet seg fast kundemasse. Det er liten variasjon i markedspriser. Selskapet har rentebærende gjeld som er videre lånt ut til et tilknyttet selskap, som dekker rentene. Selskapet vil i liten grad være utsatt for endringer i rentenivået, og styret anser ikke dette som en vesentlig risiko for selskapets fortsatte virksomhet på grunn av solid egenkapital og tilfredsstillende likviditet. Selskapet er eksponert for endringer i valutakurs, men ledelsen vurderer valutasikringstiltak ved behov.

#### Kredittrisikoen

Kredittrisikoen anses som moderat da kredittsalget følges opp av faktoringsselskap. Selskapet har ikke kontantomsetning.

#### Likviditetsrisiko

Selskapet har god likviditet. Selskapets likviditetsprognoser og budsjetter viser en jevn likviditetsmessig utvikling fremover.

### Fremtidig utvikling

Rammevilkårene for Asiatisk mat er erfaringsmessig stabil, og er lite påvirket av svingningene i markedet ellers. Styret forventer en fortsatt vekst fremover, da det jobbes aktivt med å utvikle vareutvalg og muligheter for videreutvikling av nettbaserte tjenester.

Frogner, 31.8. 2021

Nhi Nguyen  
Styreleder

Xuan Sang Thi Vo  
Daglig leder/styremedlem

Phuoc Hai Tran  
styremedlem



# Stiansen & Co AS

Statsautoriserte revisorer

Org. nr. NO 962 990 746 MVA

Til generalforsamlingen i

**Asian Food Import AS**

## UAVHENGIG REVISORS BERETNING

### Uttalelse om revisjonen av årsregnskapet

#### *Konklusjon*

Vi har revidert Asian Food Import AS' årsregnskap som viser et overskudd på kr 7 065 734,-. Årsregnskapet består av balanse per 31. desember 2020, resultatregnskap for regnskapsåret avsluttet per denne datoen og noter til årsregnskapet, herunder et sammendrag av viktige regnskapsprinsipper.

Etter vår mening er det medfølgende årsregnskapet avgitt i samsvar med lov og forskrifter og gir et rettvise bilde av selskapets finansielle stilling per 31. desember 2020, og av dets resultater og kontantstrømmer for regnskapsåret avsluttet per denne datoen i samsvar med regnskapslovens regler og god regnskapsskikk i Norge.

#### *Grunnlag for konklusjonen*

Vi har gjennomført revisjonen i samsvar med lov, forskrift og god revisjonsskikk i Norge, herunder de internasjonale revisjonsstandardene (ISA-ene). Våre oppgaver og plikter i henhold til disse standardene er beskrevet i Revisors oppgaver og plikter ved revisjon av årsregnskapet. Vi er uavhengige av selskapet slik det kreves i lov og forskrift, og har overholdt våre øvrige etiske forpliktelser i samsvar med disse kravene. Etter vår oppfatning er innhentet revisjonsbevis tilstrekkelig og hensiktsmessig som grunnlag for vår konklusjon.

#### *Styret og daglig leders ansvar for årsregnskapet*

Styret og daglig leder er ansvarlig for å utarbeide årsregnskapet i samsvar med lov og forskrifter, herunder for at det gir et rettvise bilde i samsvar med regnskapslovens regler og god regnskapsskikk i Norge. Ledelsen er også ansvarlig for slik intern kontroll som den finner nødvendig for å kunne utarbeide et årsregnskap som ikke inneholder vesentlig feilinformasjon, verken som følge av misligheter eller utilsiktede feil.

Ved utarbeidelsen av årsregnskapet må ledelsen ta standpunkt til selskapets evne til fortsatt drift og opplyse om forhold av betydning for fortsatt drift. Forutsetningen om fortsatt drift skal legges til grunn for årsregnskapet så lenge det ikke er sannsynlig at virksomheten vil bli avviklet.

#### *Revisors oppgaver og plikter ved revisjonen av årsregnskapet*

Vårt mål er å oppnå betryggende sikkerhet for at årsregnskapet som helhet ikke inneholder vesentlig feilinformasjon, verken som følge av misligheter eller utilsiktede feil, og å avgi en revisjonsberetning som inneholder vår konklusjon. Betryggende sikkerhet er en høy grad av





## Stiansen & Co AS

Statsautoriserte revisorer

sikkerhet, men ingen garanti for at en revisjon utført i samsvar med lov, forskrift og god revisjonsskikk i Norge, herunder ISA-ene, alltid vil avdekke vesentlig feilinformasjon som eksisterer. Feilinformasjon kan oppstå som følge av misligheter eller utilsiktede feil. Feilinformasjon blir vurdert som vesentlig dersom den enkeltvis eller samlet med rimelighet kan forventes å påvirke økonomiske beslutninger som brukerne foretar basert på årsregnskapet.

For videre beskrivelse av revisors oppgaver og plikter vises det til <https://revisorforeningen.no/revisjonsberetninger>

### Uttalelse om øvrige lovmessige krav

#### *Konklusjon om registrering og dokumentasjon*

Basert på vår revisjon av årsregnskapet som beskrevet ovenfor, og kontrollhandlinger vi har funnet nødvendig i henhold til internasjonal standard for attestasjonsoppdrag (ISAE) 3000 «Attestasjonsoppdrag som ikke er revisjon eller forenklet revisorkontroll av historisk finansiell informasjon», mener vi at ledelsen har oppfylt sin plikt til å sørge for ordentlig og oversiktlig registrering og dokumentasjon av selskapets regnskapsopplysninger i samsvar med lov og god bokføringskikk i Norge.

Nesbru, den 31.08.2021

Stiansen & Co AS

Oddvar Mella

Statsautorisert revisor

Revisjonsberetning for Asian Food Import AS – side 2

