



ÅRSREGNSKAPET FOR REGNSKAPSÅRET 2020 - GENERELL INFORMASJON

Enheten

Organisasjonsnummer: 994 109 677
Organisasjonsform: Aksjeselskap
Foretaksnavn: SNEKKERFABRIKKEN EIENDOM AS
Forretningsadresse: Midtregate 17
8624 MO I RANA

Regnskapsår

Årsregnskapets periode: 01.01.2020 - 31.12.2020

Konsern

Morselskap i konsern: Nei

Regnskapsregler

Regler for små foretak benyttet: Ja
Benyttet ved utarbeidelsen av årsregnskapet til selskapet: Regnskapslovens alminnelige regler

Årsregnskapet fastsatt av kompetent organ

Bekreftet av representant for selskapet: Steinar Olsen
Dato for fastsettelse av årsregnskapet: 30.06.2021

Grunnlag for avgivelse

År 2020: Årsregnskapet er elektronisk innlevert
År 2019: Tall er hentet fra elektronisk innlevert årsregnskap fra 2020

Det er ikke krav til at årsregnskapet m.v. som sendes til Regnskapsregisteret er undertegnet. Kontrollen på at dette er utført ligger hos revisor/enhetens øverste organ. Sikkerheten ivaretas ved at innsender har rolle/rettighet for innsending av årsregnskapet via Altinn, og ved at det bekreftes at årsregnskapet er fastsatt av kompetent organ.

Brønnøysundregistrene, 07.08.2022



Resultatregnskap

Beløp i: NOK	Note	2020	2019
RESULTATREGNSKAP			
Inntekter			
Annen driftsinntekt		4 573 791	4 318 712
Sum inntekter		4 573 791	4 318 712
Kostnader			
Varekostnad		40 699	278
Lønnskostnad	5		
Avskrivning av driftsmidler	1	1 363 900	1 363 900
Nedskrivning av varige driftsmidler og immaterielle eiendeler	1		
Annen driftskostnad	5	1 324 032	1 245 891
Sum kostnader		2 728 631	2 610 069
Driftsresultat		1 845 160	1 708 644
Finansinntekter og finanskostnader			
Renteinntekt fra foretak i samme konsern		10 769	26 306
Sum finansinntekter		10 769	26 306
Rentekostnad til foretak i samme konsern		930 237	863 131
Annen rentekostnad		5 714	1 387
Sum finanskostnader		935 951	864 518
Netto finans		-925 182	-838 212
Ordinært resultat før skattekostnad		919 978	870 431
Skattekostnad på årets resultat	4	202 395	191 495
Ordinært resultat etter skattekostnad		717 583	678 936
Årsresultat		717 583	678 936
Årsresultat etter minoritetsinteresser		717 583	678 936
Totalresultat		717 583	678 936
Overføringer og disponeringer			



Resultatregnskap

Beløp i: NOK	Note	2020	2019
Konsernbidrag		893 789	916 251
Overført fra annen egenkapital		-176 206	-237 315
Sum overføringer og disponeringer	3	717 583	678 936



Balanse

Beløp i: NOK	Note	2020	2019
BALANSE - EIENDELER			
Anleggsmidler			
Immaterielle eiendeler			
Forskning og utvikling	1		
Konsesjoner, patenter o.l.	1		
Utsatt skattefordel	1, 4		
Goodwill	1		
Varige driftsmidler			
Tomter, bygninger o.a. fast eiendom	1, 7	40 602 847	38 670 581
Maskiner og anlegg	1		
Skip og flytende installasjoner	1		
Driftsløsøre, inventar o.a. utstyr	1		
Sum varige driftsmidler		40 602 847	38 670 581
Andre langsiktige fordringer	6		
Sum anleggsmidler		40 602 847	38 670 581
Omløpsmidler			
Varer			
Fordringer			
Andre kortsiktige fordringer		159 675	144 705
Krav på innbetaling av selskapskapital	8	8 061 359	9 038 012
Sum fordringer	6	8 221 034	9 182 717
Sum omløpsmidler		8 221 034	9 182 717
SUM EIENDELER		48 823 880	47 853 298
BALANSE - EGENKAPITAL OG GJELD			
Egenkapital			
Innskutt egenkapital			
Aksjekapital	2	100 000	100 000



Balanse

Beløp i: NOK	Note	2020	2019
Annen innskutt egenkapital		14 959 454	15 046 974
Sum innskutt egenkapital		15 059 454	15 146 974
Opptjent egenkapital			
Annen egenkapital			88 687
Sum opptjent egenkapital			88 687
Sum egenkapital	3	15 059 454	15 235 661
Gjeld			
Langsiktig gjeld			
Utsatt skatt	4	3 066 484	3 116 183
Sum avsetninger for forpliktelser		3 066 484	3 116 183
Annen langsiktig gjeld			
Konvertible lån	6, 7, 8	28 719 733	27 731 757
Gjeld til kredittinstitusjoner	6		
Øvrig langsiktig gjeld	6	100 000	100 000
Sum annen langsiktig gjeld		28 819 733	27 831 757
Sum langsiktig gjeld		31 886 218	30 947 941
Kortsiktig gjeld			
Sertifikatlån	8	1 275 438	1 361 975
Leverandørgjeld	8	510 640	194 027
Betalbar skatt	4		
Skyldig offentlige avgifter		92 130	113 695
Sum kortsiktig gjeld		1 878 208	1 669 697
Sum gjeld		33 764 426	32 617 638
SUM EGENKAPITAL OG GJELD		48 823 880	47 853 298



Brønnøysundregistrene

ÅRSREGNSKAP FOR REGNSKAPSÅRET 2020 - GENERELL INFORMASJON

Journalnummer: 2021 801242

Enheten

Organisasjonsnummer: 994 109 677
Organisasjonsform: Aksjeselskap
Foretaksnavn: SNEKKERFABRIKKEN EIENDOM AS
Forretningsadresse: Midtregate 17
8624 MO I RANA

Regnskapsår

Årsregnskapets periode: 01.01.2020 - 31.12.2020

Konsern

Morselskap i konsern: Nei

Regnskapsregler

Regler for små foretak benyttet: Ja
Benyttet ved utarbeidelsen av
årsregnskapet til selskapet: Regnskapslovens alminnelige regler

Årsregnskapet fastsatt av kompetent organ

Bekreftet av representant for selskapet: Steinar Olsen
Dato for fastsettelse av årsregnskapet: 30.06.2021

Revisjon

Årsregnskapet er utarbeidet av ekstern
autorisert regnskapsfører: Ja
Ekstern autorisert regnskapsfører har i
løpet av regnskapsåret bistått ved den
løpende regnskapsføringen eller utført
andre tjenester for selskapet enn å
utarbeide årsregnskapet: Ja

Grunnlag for avgivelse

År 2020: Årsregnskap er elektronisk innlevert.
År 2019: Tall er hentet fra elektronisk innlevert årsregnskap fra 2020.

Det er ikke krav til at årsregnskapet m.v. som sendes til Regnskapsregisteret er undertegnet. Kontrollen på at dette er utført ligger hos revisor/enhetens øverste organ. Sikkerheten ivaretas ved at innsender har rolle/rettighet for innsending av årsregnskapet via Altinn, og ved at det bekreftes at årsregnskapet er fastsatt av kompetent organ.

Brønnøysundregistrene, 12.10.2021

Brønnøysundregistrene
Postadresse: Postboks 900, 8910 Brønnøysund
Telefon: 75 00 75 00
E-post: firmapost@brreg.no Internett: www.brreg.no
Organisasjonsnummer: 974 760 673



Organisasjonsnr: 994 109 677
SNEKKERFABRIKKEN EIENDOM AS

RESULTATREGNSKAP

Beløp i: NOK	Note	2020	2019
RESULTATREGNSKAP			
Inntekter			
Annen driftsinntekt		4 573 791	4 318 712
Sum inntekter		4 573 791	4 318 712
Kostnader			
Varekostnad		40 699	278
Lønnskostnad	5		
Avskrivning av driftsmidler	1	1 363 900	1 363 900
Nedskrivning av varige driftsmidler og immaterielle eiendeler	1		
Annen driftskostnad	5	1 324 032	1 245 891
Sum kostnader		2 728 631	2 610 069
Driftsresultat		1 845 160	1 708 644
Finansinntekter og finanskostnader			
Renteinntekt fra foretak i samme konsern		10 769	26 306
Sum finansinntekter		10 769	26 306
Rentekostnad til foretak i samme konsern		930 237	863 131
Annen rentekostnad		5 714	1 387
Sum finanskostnader		935 951	864 518
Netto finans		-925 182	-838 212
Ordinært resultat før skattekostnad			
Skattekostnad på årets resultat	4	202 395	191 495
Ordinært resultat etter skattekostnad		717 583	678 936
Årsresultat		717 583	678 936
Årsresultat etter minoritetsinteresser		717 583	678 936
Totalresultat		717 583	678 936
Overføringer og disponeringer			
Konsernbidrag		893 789	916 251
Overført fra annen egenkapital		-176 206	-237 315



Sum overføringer og disponeringer	3	717 583	678 936
--------------------------------------	---	---------	---------



Organisasjonsnr: 994 109 677
SNEKKERFABRIKKEN EIENDOM AS

BALANSE

Beløp i: NOK **Note** **2020** **2019**

BALANSE - EIENDELER

Anleggsmidler

Immaterielle eiendeler

Forskning og utvikling	1		
Konsesjoner, patenter o.l.	1		
Utsatt skattefordel	1, 4		
Goodwill	1		

Varige driftsmidler

Tomter, bygninger o.a. fast eiendom	1, 7	40 602 847	38 670 581
Maskiner og anlegg	1		
Skip og flytende installasjoner	1		
Driftsløsøre, inventar o. a. utstyr	1		
Sum varige driftsmidler		40 602 847	38 670 581

Andre langsiktige
fordringer

	6	40 602 847	38 670 581
--	---	------------	------------

Omløpsmidler

Varer

Fordringer

Andre kortsiktige fordringer		159 675	144 705
Krav på innbetaling av selskapskapital	8	8 061 359	9 038 012
Sum fordringer	6	8 221 034	9 182 717

Sum omløpsmidler		8 221 034	9 182 717
-------------------------	--	------------------	------------------

SUM EIENDELER		48 823 880	47 853 298
----------------------	--	-------------------	-------------------

BALANSE - EGENKAPITAL OG GJELD

Egenkapital

Innskutt egenkapital

Aksjekapital	2	100 000	100 000
Annen innskutt egenkapital		14 959 454	15 046 974
Sum innskutt egenkapital		15 059 454	15 146 974

Opptjent egenkapital

Annen egenkapital			88 687
Sum opptjent egenkapital			88 687



Sum egenkapital	3	15 059 454	15 235 661
Gjeld			
Langsiktig gjeld			
Utsatt skatt	4	3 066 484	3 116 183
Sum avsetninger for forpliktelser		3 066 484	3 116 183
Annen langsiktig gjeld			
Konvertible lån	6, 7, 8	28 719 733	27 731 757
Gjeld til kredittinstitusjoner	6		
Øvrig langsiktig gjeld	6	100 000	100 000
Sum annen langsiktig gjeld		28 819 733	27 831 757
Sum langsiktig gjeld		31 886 218	30 947 941
Kortsiktig gjeld			
Sertifikatlån	8	1 275 438	1 361 975
Leverandørgjeld	8	510 640	194 027
Betalbar skatt	4		
Skyldig offentlige avgifter		92 130	113 695
Sum kortsiktig gjeld		1 878 208	1 669 697
Sum gjeld		33 764 426	32 617 638
SUM EGENKAPITAL OG GJELD		48 823 880	47 853 298



Organisasjonsnr: 994 109 677
SNEKKERFABRIKKEN EIENDOM AS

NOTEOPPLYSNINGER - SELSKAP - alle poster oppgitt i hele tall

Note

Antall årsverk i regnskapsåret

Virksomheten har hatt følgende antall årsverk:
0.00



Til generalforsamlingen i Snekkerfabrikken Eiendom AS

Uavhengig revisors beretning

Uttalelse om revisjonen av årsregnskapet

Konklusjon

Vi har revidert Snekkerfabrikken Eiendom AS' årsregnskap som består av balanse per 31. desember 2020, resultatregnskap for regnskapsåret avsluttet per denne datoen og noter til årsregnskapet, herunder et sammendrag av viktige regnskapsprinsipper.

Etter vår mening er det medfølgende årsregnskapet avgitt i samsvar med lov og forskrifter og gir et rettviseende bilde av selskapets finansielle stilling per 31. desember 2020, og av dets resultater for regnskapsåret avsluttet per denne datoen i samsvar med regnskapslovens regler og god regnskapsskikk i Norge.

Grunnlag for konklusjonen

Vi har gjennomført revisjonen i samsvar med lov, forskrift og god revisjonsskikk i Norge, herunder de internasjonale revisjonsstandardene International Standards on Auditing (ISA-ene). Våre oppgaver og plikter i henhold til disse standardene er beskrevet i Revisors oppgaver og plikter ved revisjon av årsregnskapet. Vi er uavhengige av selskapet slik det kreves i lov og forskrift, og har overholdt våre øvrige etiske forpliktelser i samsvar med disse kravene. Etter vår oppfatning er innhentet revisjonsbevis tilstrekkelig og hensiktsmessig som grunnlag for vår konklusjon.

Styrets ansvar for årsregnskapet

Styret (ledelsen) er ansvarlig for å utarbeide årsregnskapet i samsvar med lov og forskrifter, herunder for at det gir et rettviseende bilde i samsvar med regnskapslovens regler og god regnskapsskikk i Norge. Ledelsen er også ansvarlig for slik internkontroll som den finner nødvendig for å kunne utarbeide et årsregnskap som ikke inneholder vesentlig feilinformasjon, verken som følge av misligheter eller utilsiktede feil.

Ved utarbeidelsen av årsregnskapet må ledelsen ta standpunkt til selskapets evne til fortsatt drift og opplyse om forhold av betydning for fortsatt drift. Forutsetningen om fortsatt drift skal legges til grunn for årsregnskapet så lenge det ikke er sannsynlig at virksomheten vil bli avviklet.

Revisors oppgaver og plikter ved revisjonen av årsregnskapet

Vårt mål med revisjonen er å oppnå betryggende sikkerhet for at årsregnskapet som helhet ikke inneholder vesentlig feilinformasjon, verken som følge av misligheter eller utilsiktede feil, og å avgi en revisjonsberetning som inneholder vår konklusjon. Betryggende sikkerhet er en høy grad av sikkerhet, men ingen garanti for at en revisjon utført i samsvar med lov, forskrift og god revisjonsskikk i Norge, herunder ISA-ene, alltid vil avdekke vesentlig feilinformasjon som eksisterer. Feilinformasjon kan oppstå som følge av misligheter eller utilsiktede feil. Feilinformasjon blir vurdert som vesentlig dersom den enkeltvis eller samlet med rimelighet kan forventes å påvirke økonomiske beslutninger som brukerne foretar basert på årsregnskapet.

PricewaterhouseCoopers AS, Midtre gate 4, Postboks 1233, NO-8602 MO I RANA
T: 02316, org. no.: 987 009 713 MVA, www.pwc.no
Statsautoriserte revisorer, medlemmer av Den norske Revisorforening og autorisert regnskapsførerselskap



Uavhengig revisors beretning - Snekkerfabrikken Eiendom AS



For videre beskrivelse av revisors oppgaver og plikter vises det til:
<https://revisorforeningen.no/revisjonsberetninger>

Uttalelse om andre lovmessige krav

Konklusjon om registrering og dokumentasjon

Basert på vår revisjon av årsregnskapet som beskrevet ovenfor, og kontrollhandlinger vi har funnet nødvendig i henhold til internasjonal standard for attestasjonsoppdrag (ISAE) 3000 «Attestasjonsoppdrag som ikke er revisjon eller forenklet revisorkontroll av historisk finansiell informasjon», mener vi at ledelsen har oppfylt sin plikt til å sørge for ordentlig og oversiktlig registrering og dokumentasjon av selskapets regnskapsopplysninger i samsvar med lov og god bokføringskikk i Norge.

Mo i Rana, 26. august 2021
PricewaterhouseCoopers AS

Silja Eriksen
Statsautorisert revisor
(elektronisk signert)



 Securely signed with Brevio

Revisjonsberetning

Signers:

Name	Method	Date
Eriksen, Silja	BANKID	2021-08-27 21:19

This document package contains:

- Closing page (this page)
- The original document(s)
- The electronic signatures. These are not visible in the document, but are electronically integrated.



This file is sealed with a digital signature.
The seal is a guarantee for the authenticity
of the document.



Årsregnskap 2020

**Snekkerfabrikken
Eiendom AS**

Org.nr.:994 109 677



Resultatregnskap			
Snekkerfabrikken Eiendom AS			
Driftsinntekter og driftskostnader	Note	2020	2019
Annen driftsinntekt		4 573 791	4 318 712
Sum driftsinntekter		4 573 791	4 318 712
Varekostnad		40 699	278
Avskrivning av driftsmidler	1	1 363 900	1 363 900
Annen driftskostnad	5	1 324 032	1 245 891
Sum driftskostnader		2 728 631	2 610 069
Driftsresultat		1 845 160	1 708 644
Finansinntekter og finanskostnader			
Renteinntekt fra foretak i samme konsern		10 769	26 306
Rentekostnad til foretak i samme konsern		930 237	863 131
Annen rentekostnad		5 714	1 387
Resultat av finansposter		-925 182	-838 212
Resultat før skattekostnad		919 978	870 431
Skattekostnad på årets resultat	4	202 395	191 495
Årets resultat		717 583	678 936
Årsresultat		717 583	678 936
Overføringer			
Avsatt konsernbidrag		893 789	916 251
Overført fra annen egenkapital		176 206	237 315
Sum overføringer	3	717 583	678 936



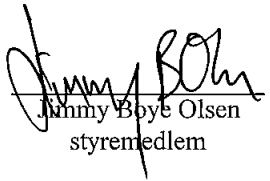


Balanse				
Snekkerfabrikken Eiendom AS				
Eiendeler	Note	2020	2019	
Anleggsmidler				
Varige driftsmidler				
Tomter, bygninger o.a. fast eiendom	1, 7	40 602 847	38 670 581	
Sum varige driftsmidler		<u>40 602 847</u>	<u>38 670 581</u>	
Sum anleggsmidler		<u>40 602 847</u>	<u>38 670 581</u>	
Omløpsmidler				
Fordringer				
Andre kortsiktige fordringer		159 675	144 705	
Fordring konsern	8	8 061 359	9 038 012	
Sum fordringer	6	<u>8 221 034</u>	<u>9 182 717</u>	
Sum omløpsmidler		<u>8 221 034</u>	<u>9 182 717</u>	
Sum eiendeler		<u>48 823 880</u>	<u>47 853 298</u>	



Balanse			
Snekkerfabrikken Eiendom AS			
	Note	2020	2019
Egenkapital og gjeld			
Innskutt egenkapital			
Aksjekapital	2	100 000	100 000
Annen innskutt egenkapital		14 959 454	15 046 974
Sum innskutt egenkapital		15 059 454	15 146 974
Opptjent egenkapital			
Annen egenkapital		0	88 687
Sum opptjent egenkapital		0	88 687
Sum egenkapital	3	15 059 454	15 235 661
Gjeld			
Avsetning for forpliktelser			
Utsatt skatt	4	3 066 484	3 116 183
Annen langsiktig gjeld			
Lån konsern	6, 7, 8	28 719 733	27 731 757
Øvrig langsiktig gjeld	6	100 000	100 000
Sum annen langsiktig gjeld		28 819 733	27 831 757
Kortsiktig gjeld			
Lån konsern	8	1 275 438	1 361 975
Leverandørgjeld	8	510 640	194 027
Skyldig offentlige avgifter		92 130	113 695
Sum kortsiktig gjeld		1 878 208	1 669 697
Sum gjeld		33 764 426	32 617 638
Sum egenkapital og gjeld		48 823 880	47 853 298

Mo i Rana, 30.06.2021
Styret i Snekkerfabrikken Eiendom AS

 Freddy Johan Olsen styreleder	 Steinar Olsen nestleder	 Jimmy Boye Olsen styremedlem
---	---	--

Snekkerfabrikken Eiendom AS Side 4



Regnskapsprinsipper

Årsregnskapet er satt opp i samsvar med regnskapsloven og NRS 8 - God regnskapsskikk for små foretak.

Driftsinntekter

Inntektsføring ved salg av varer skjer på leveringstidspunktet. Tjenester inntektsføres etter hvert som de leveres.

Skatt

Skattekostnaden i resultatregnskapet omfatter både periodens betalbare skatt og endring i utsatt skatt. Utsatt skatt er beregnet med 22 % på grunnlag av de midlertidige forskjeller som eksisterer mellom regnskapsmessige og skattemessige verdier, samt ligningsmessig underskudd til fremføring ved utgangen av regnskapsåret. Skatteøkende og skattereduserende midlertidige forskjeller som reverserer eller kan reverseres i samme periode er utlignet og nettoført.

Klassifisering og vurdering av anleggsmidler

Anleggsmidler omfatter eiendeler bestemt til varig eie og bruk. Anleggsmidler er vurdert til anskaffelseskost. Varige driftsmidler balanseføres og avskrives over driftsmidlets økonomiske levetid. Avskrivningsperioden for fast eiendom anskaffet etter 2009 er dekomponert i en del som gjelder råbygget og en del som gjelder faste tekniske installasjoner. Varige driftsmidler nedskrives til gjenvinnbart beløp ved verdifall som forventes ikke å være forbigående. Gjenvinnbart beløp er det høyeste av netto salgsverdi og verdi i bruk. Verdi i bruk er nåverdi av fremtidige kontantstrømmer knyttet til eiendelen. Nedskrivningen reverseres når grunnlaget for nedskrivningen ikke lenger er til stede.

Klassifisering og vurdering av omløpsmidler

Omløpsmidler og kortsiktig gjeld omfatter normalt poster som forfaller til betaling innen ett år etter balansedagen, samt poster som knytter seg til varekretsløpet. Omløpsmidler vurderes til laveste verdi av anskaffelseskost og virkelig verdi.

Fordringer

Kundefordringer og andre fordringer oppføres til pålydende etter fradrag for avsetning til forventet tap. Avsetning til tap gjøres på grunnlag av en individuell vurdering av de enkelte fordringene.



Note 1 Varige driftsmidler og immaterielle eiendeler

	Bygninger og tomter	Totalt
Anskaffelseskost 01.01.2020	51 065 392	51 065 392
Tilgang	3 296 166	3 296 166
Avgang	0	0
Anskaffelseskost 31.12.2020	54 361 558	54 361 558
Akkumulerte avskrivninger	13 758 713	13 758 713
Bokført verdi 31.12.2020	40 602 847	40 602 847
Årets avskrivninger	1 363 900	1 363 900
Forventet økonomisk levetid	20 - 50 år	
Avskrivningsplan	Lineær	

Note 2 Aksjekapital og aksjonærinformasjon

Aksjekapitalen på kr. 100 000 består av 100 aksjer à kr. 1 000.

Alle aksjer er eid av morselskapet HHO Invest AS. Selskapet inngår i konsernet til HHO - Gruppen AS med forretningsadresse Midtreg 17, 8624 MO I RANA. Der kan konsernregnskapet som inkluderer Snekkerfabrikken Eiendom AS fås utlevert.

Note 3 Egenkapital

	Aksjekapital	Annen innskutt egenkapital	Annen egenkapital	Sum egenkapital
Pr. 31.12.2019	100 000	15 046 974	88 687	15 235 661
Årets resultat			717 583	717 583
Konsernbidrag avgitt		-87 519	-806 270	-893 789
Pr 31.12.2020	100 000	14 959 455	0	15 059 454



Note 4 Skatt

Årets skattekostnad	2020	2019
Resultatført skatt på ordinært resultat:		
Betalbar skatt	252 094	258 430
Endring i utsatt skatt	-49 699	-66 935
Skattekostnad ordinært resultat	202 395	191 495
Skattepliktig inntekt:		
Ordinært resultat før skatt	919 978	870 431
Permanente forskjeller	0	0
Endring i midlertidige forskjeller	225 905	304 250
Avgitt konsernbidrag	-1 145 883	-1 174 681
Skattepliktig inntekt	0	0
Betalbar skatt i balansen:		
Betalbar skatt på årets resultat	252 094	258 430
Betalbar skatt på avgitt konsernbidrag	-252 094	-258 430
Sum betalbar skatt i balansen	0	0

Skatteeffekten av midlertidige forskjeller som har gitt opphav til utsatt skatt og utsatte skattefordeler, spesifisert på typer av midlertidige forskjeller

	2020	2019	Endring
Varige driftsmidler	13 938 565	14 164 470	225 905
Sum	13 938 565	14 164 470	225 905
Grunnlag for utsatt skatt	13 938 565	14 164 470	225 905
Utsatt skatt (22 %)	3 066 484	3 116 183	49 699

Note 5 Lønnskostnader, antall ansatte, godtgjørelser, lån til ansatte mm.

Selskapet har ikke hatt ansatte i 2020.
Det er ikke utbetalt styrehonorar i 2020.

Selskapet er ikke pålagt å ha pensjonsordninger som tilfredsstiller kravene i lov om obligatorisk tjenestepensjon.

Kostnadsført godtgjørelse til revisor	2020	2019
Lovpålagt revisjon (inkl. teknisk bistand med årsregnskap)	17 500	21 000
Andre attestasjonstjenester	0	0
Skatterådgivning (inkl. teknisk bistand med ligningspapirer)	5 100	5 000
Sum	22 600	26 000



Note 6 Fordringer og gjeld

	2020	2019
Fordringer med forfall senere enn ett år	0	0
<hr/>		
Langsiktig gjeld med forfall senere enn 5 år		
Gjeld til kredittinstitusjoner	0	0
Annen langsiktig gjeld - konserngjeld	28 719 733	27 731 757
Depositumsgjeld	100 000	100 000
Sum	28 819 733	27 831 757

Selskapet deltar i konsernets felles konsernkontosystem.

Note 7 Pantstillelser og garantier m.v.

Selskapet har kun gjeld til konsernspiss, HHO - Gruppen AS. Eiendommen og kundefordringer i Snekkerfabrikken Eiendom AS er stilt som sikkerhet for låneopptak i HHO - Gruppen AS. Sum pantsatte eiendeler er på kr 40 602 847.

Note 8 Mellomværende med selskap i samme konsern m.v.

	Kundefordringer		Andre fordringer	
	2020	2019	2020	2019
Foretak i samme konsern	0	0	8 061 359	9 038 012
Sum	0	0	8 061 359	9 038 012
<hr/>				
	Leverandørgjeld		Øvrig gjeld	
	2020	2019	2020	2019
Foretak i samme konsern	-29 979	-20 063	-29 995 171	-29 093 732
Sum	-29 979	-20 063	-29 995 171	-29 093 732